



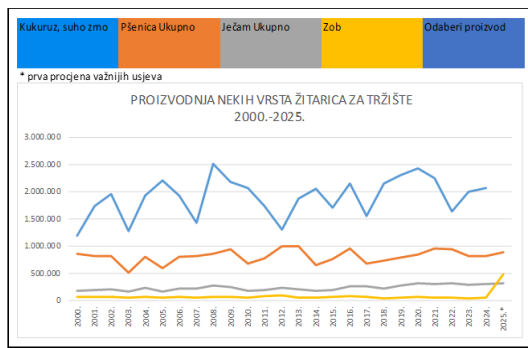
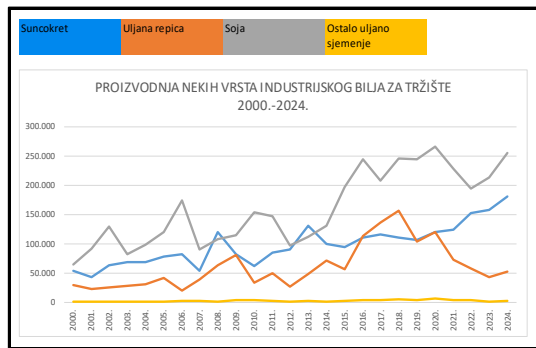
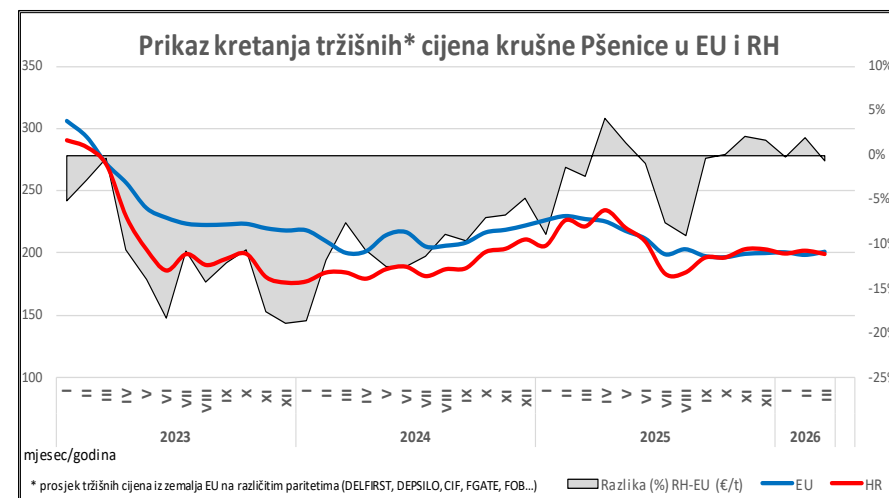
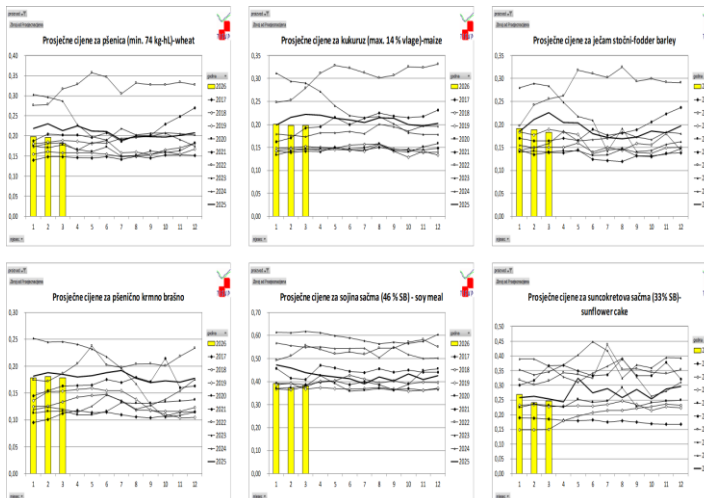
Tržišni cjenovni informacijski sustav u poljoprivredi

ŽITARICE, ULJARICE I PRERAĐEVINE

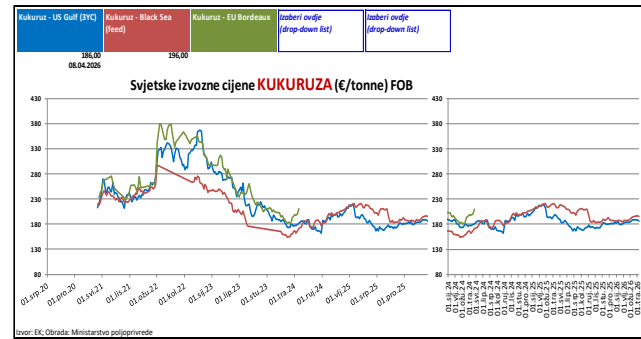
travanj 2026.

VELEPRODAJNE CIJENE ŽITARICA, ULJARICA I PRERAĐEVINA - €/t Wholesale prices for grains, oilseeds and products						
PROIZVOD Product	Veljača February 2026		Siječanj January	mjesec II/2026	Veljača February 2025	Veljača 2026/2025 (%)
	min	max	prosjeak - average	(%)		
pšenica	170,00	230,00	196,30	-1,06	230,60	-14,87
kukuruz	180,00	280,00	197,40	-1,55	215,10	-8,23
ječam stočni	170,00	230,00	188,50	-1,41	210,40	-10,41
zob	170,00	220,00	180,20	-13,24	202,90	-11,19
suncokret zrno (min. 44 % ulja)	520,00	640,00	584,60	1,65	C	-
uljana repica	-	-	C	-	-	-
soja	390,00	460,00	406,20	0,12	464,30	-12,51
brašno T-550 oštro	370,00	870,00	518,20	-0,63	540,20	-4,07
brašno T-550 glatko	160,00	1270,00	394,30	-0,45	395,00	-0,18
brašno T-850	270,00	770,00	358,10	1,27	358,00	0,03
suncokretova sačma (33% SB)	220,00	430,00	241,20	-9,97	263,20	-8,36
sojina sačma (46 % SB)	350,00	710,00	373,30	-4,67	458,70	-18,62

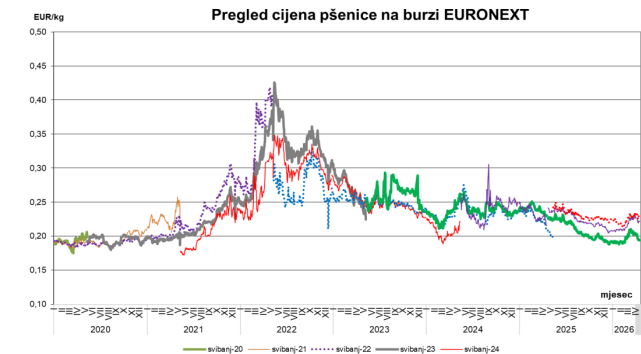
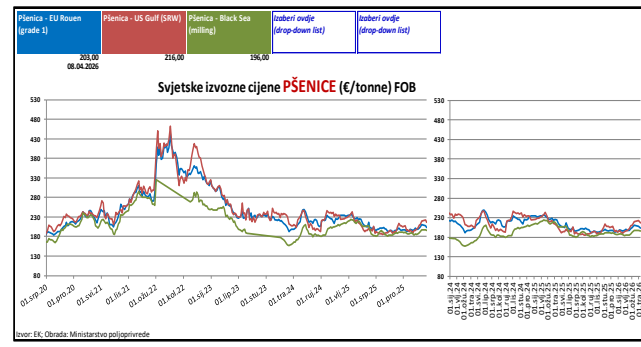
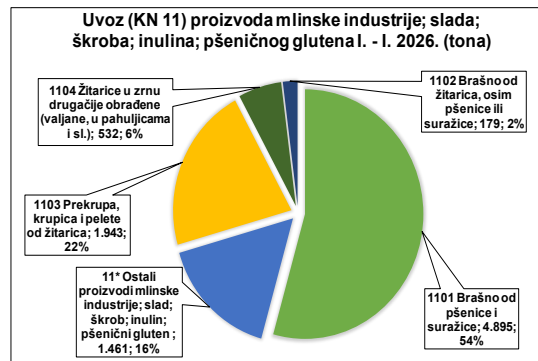
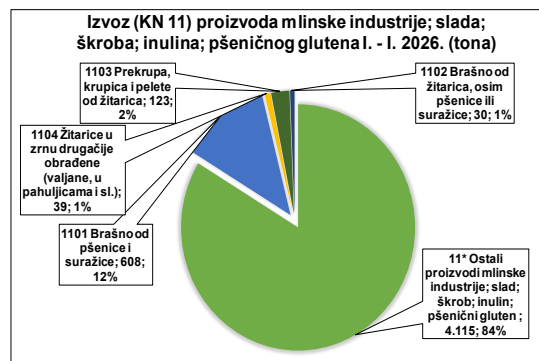
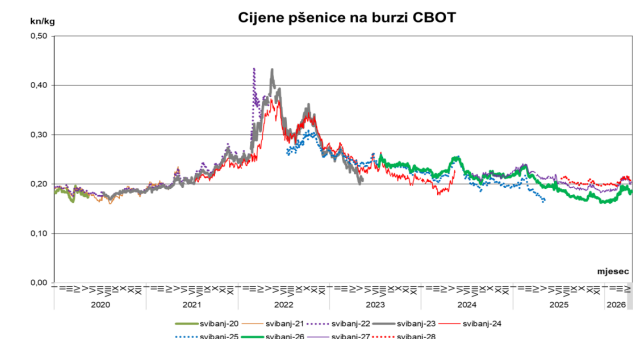
*sve cijene su bez PDV-a; prices are without VAT (25 %); C = povjerljiv podatak (confidential data)



SVJETSKE IZVOZNE CIJENE



TERMINSKE BURZE



VELEPRODAJNE CIJENE

- Prosječna cijena **pšenice** u ožujku iznosila je 181,00 €/t, što predstavlja pad od 7,8% u odnosu na prethodni mjesec. U usporedbi s istim razdobljem prethodne godine cijena je manja za 15,0%.
- Cijena **kukuruza** u ožujku je iznosila 197,80 €/t. U usporedbi s istim razdobljem prethodne godine cijena je manja za 11,1%.
- Cijene **stočnog ječma** u ožujku je zabilježen pad od 3,1%.
- Cijena **soje** zabilježila (409,70 €/t) je rast u ožujku od 0,9%, u usporedbi s istim razdobljem prethodne godine cijena je niža za 10,6%



EU-RH

- Tržišna cijena žitarica (krušne pšenice, stočnog kukuruza i stočnog ječma) na europskom tržištu nije imala veće promjene s obzirom na situaciju na tržištu energenata
- Na nacionalnom tržištu cijene pšenice i stočnog ječma prate kretanja na europskom tržištu te također ne bilježe značajne promjene, dok je cijena kukuruza u RH nekoliko mjeseci stabilna.



VANJSKOTRGOVINSKA RAZMJENA u razdoblju I. - I. 2026. i promjena ($\pm\%$) u odnosu na isto razdoblje prethodne godine

- izvoz **(KN10) žitarica** iznosio je 20.187.305 € (-38,8%), a uvoz 11.704.672 € (-34,1%) čime je ostvaren suficit u vanjsko trgovinskoj razmjeni u vrijednosti od 8.482.633 € (-44,3%);
- najveći udio u izvozu imali su KN(1005) Kukuruz (70,1%) te KN(1001) Pšenica i suražica (20,6%); najveći udio u uvozu imali su KN(1005) Kukuruz (78,3%) te KN(1001) Pšenica i suražica (13,1%);
- udio vrijednosti izvoza (KN 10) žitarica činio je 6,9% ukupne vrijednosti izvoza poljoprivredno-prehrambenih proizvoda, dok je u istom razdoblju udio vrijednosti uvoza žitarica u ukupnoj vrijednosti uvoza poljoprivredno-prehrambenih proizvoda činio 2,6%

- izvoz **(KN11) proizvoda mlinske industrije; slada; škroba; inulina; pšeničnog glutena** iznosio je 2.980.484 € (+28,8%), a uvoz 4.692.210 € (-10,6%) čime je ostvaren deficit u vanjsko trgovinskoj razmjeni u vrijednosti od -1.711.726 € (-41,7%);
- najveći udio u izvozu imali su KN(1103) Brašno od pšenice i suražice (15,6%) te KN(1101) Prekrupa, krupica i pelete od žitarica (9,2%); najveći udio u uvozu imali su KN(1103) Prekrupa, krupica i pelete od žitarica (20,6%) te KN(1107) Slad, prženi ili neprženi (4,8%);
- udio vrijednosti izvoza (KN 11) proizvoda mlinske industrije; slada; škroba; inulina; pšeničnog glutena činio je 1,0% ukupne vrijednosti izvoza poljoprivredno-prehrambenih proizvoda, dok je u istom razdoblju udio vrijednosti uvoza proizvoda mlinske industrije; slada; škroba; inulina; pšeničnog glutena u ukupnoj vrijednosti uvoza poljoprivredno-prehrambenih proizvoda činio 1,0%

VANJSKOTRGOVINSKA RAZMJENA u razdoblju I. - I. 2026. i promjena ($\pm\%$) u odnosu na isto razdoblje prethodne godine

- izvoz **(KN12) uljanog sjemenja i plodova; raznog zrnja, sjemenja i plodova; industrijskog i ljekovitog bilja; slame i stočne hrane** iznosio je 7.705.922 € (-12,2%), a uvoz 7.728.867 € (-28,6%) čime je ostvaren deficit u vanjsko trgovinskoj razmjeni u vrijednosti od -22.945 € (-98,9%);
- najveći udio u izvozu imali su KN(1206) Sjeme suncokreta (6,5%) te KN(1201) Soja u zrnu, uključujući i lomljenu (42,6%); najveći udio u uvozu imali su KN(1209) Sjeme, plodovi i spore za sjetvu (21,1%) te KN(1201) Soja u zrnu, uključujući i lomljenu (10,4%);
- udio vrijednosti izvoza (KN 12) uljanog sjemenja i plodova; raznog zrnja, sjemenja i plodova; industrijskog i ljekovitog bilja; slame i stočne hrane činio je 2,6% ukupne vrijednosti izvoza poljoprivredno-prehrambenih proizvoda, dok je u istom razdoblju udio vrijednosti uvoza uljanog sjemenja i plodova; raznog zrnja, sjemenja i plodova; industrijskog i ljekovitog bilja; slame i stočne hrane u ukupnoj vrijednosti uvoza poljoprivredno-prehrambenih proizvoda činio 1,7%
- izvoz **(KN19) proizvoda od žitarica, brašna, škroba ili mlijeka; slastičarskih proizvoda** iznosio je 25.477.605 € (+7,0%), a uvoz 39.656.265 € (-6,3%) čime je ostvaren deficit u vanjsko trgovinskoj razmjeni u vrijednosti od -14.178.660 € (-23,4%);
- najveći udio u izvozu imali su KN(1905) Kruh, peciva, kolači i ostali pekarski proizvodi (64,8%) te KN(1901) Sladni ekstrakti (19,5%); najveći udio u uvozu imali su KN(1905) Kruh, peciva, kolači i ostali pekarski proizvodi (63,1%) te KN(1901) Sladni ekstrakti (17,5%);
- udio vrijednosti izvoza (KN 19) proizvoda od žitarica, brašna, škroba ili mlijeka; slastičarskih proizvoda činio je 8,7% ukupne vrijednosti izvoza poljoprivredno-prehrambenih proizvoda, dok je u istom razdoblju udio vrijednosti uvoza proizvoda od žitarica, brašna, škroba ili mlijeka; slastičarskih proizvoda u ukupnoj vrijednosti uvoza poljoprivredno-prehrambenih proizvoda činio 8,8%
- Vrijednost uvoza kruha, peciva, kolača i ostalih pekarskih proizvoda (KN 1905) činio je 123,9% vrijednosti izvoza žitarica (KN 10)

Žitarice i uljarice VPC

Nazad na
PREGLED

Pregled veleprodajnih cijena žitarica i uljarica po
mjesecima u €/t



Proizvod	godina 2026														15. tjedan	Ø 2026 (1-3)	Ø 5 god (2021-2025)	Promjena				
	mjesec cijena	3	4	5	6	7	8	9	10	11	12	1	2	3				3/2026 2/2026	3/2026 1/2026	3/2026 3/2025	3/2026 Ø 2026 (1-3)	3/2026 Ø 5 god (2021-2025)
pšenica (min. 74 kg-hL)-wheat kg	Minimalna	170,00	170,00	180,00	160,00	150,00	160,00	160,00	160,00	180,00	160,00	170,00	170,00	170,00	180,00							
	Maksimalna	270,00	300,00	270,00	270,00	250,00	250,00	290,00	250,00	270,00	270,00	230,00	230,00	220,00	220,00							
	Prosječna	213,00	224,60	212,60	211,00	190,00	199,10	197,90	197,50	201,80	207,40	198,40	196,30	181,00	192,70	191,40	219,70	-7,79%	-8,77%	-15,02%	-5,43%	-17,61%
kukuruz (max. 14 % vlage)-maize kg	Minimalna	180,00	160,00	130,00	160,00	180,00	130,00	170,00	100,00	160,00	140,00	180,00	180,00	160,00	190,00							
	Maksimalna	260,00	260,00	260,00	270,00	260,00	260,00	270,00	270,00	280,00	270,00	280,00	280,00	280,00	270,00							
	Prosječna	222,40	220,10	213,70	210,10	204,60	214,60	213,90	199,80	197,00	202,50	200,50	197,40	197,80	201,40	198,30	202,70	0,20%	-1,35%	-11,06%	-0,25%	-2,42%
ječam stočni-fodder barley kg	Minimalna	200,00	170,00	150,00	160,00	150,00	160,00	160,00	160,00	160,00	160,00	160,00	170,00	180,00	180,00							
	Maksimalna	230,00	260,00	260,00	250,00	240,00	180,00	180,00	250,00	210,00	240,00	230,00	230,00	200,00	200,00							
	Prosječna	225,70	204,00	203,50	179,80	171,80	168,50	172,60	185,30	181,40	196,70	191,20	188,50	182,70	188,10	187,30	193,80	-3,08%	-4,45%	-19,05%	-2,46%	-5,73%
zob-oats kg	Minimalna	200,00	180,00	200,00	210,00	170,00	150,00	170,00	150,00	170,00	160,00	180,00	170,00	170,00	-							
	Maksimalna	230,00	210,00	250,00	240,00	210,00	190,00	200,00	220,00	200,00	220,00	220,00	220,00	220,00	-							
	Prosječna	206,30	208,80	211,40	211,10	176,70	178,30	181,80	184,30	183,10	199,70	207,70	180,20	181,20	-	187,10	183,30	0,55%	-12,76%	-12,17%	-3,15%	-1,15%
suncokret zrno (min. 44 % ulja)-sunflower seed kg	Minimalna		530,00					430,00	390,00	400,00	450,00	460,00	520,00	550,00	-							
	Maksimalna		560,00					480,00	540,00	540,00	500,00		600,00	640,00	600,00	-						
	Prosječna	-	549,10	-	-	-	-	458,60	466,20	483,90	489,60	-	575,10	584,60	580,50	-	579,30	474,60	-0,70%	0,94%	-	0,21%
uljana repica-rape seed kg	Minimalna					450,00	460,00		480,00						-							
	Maksimalna					490,00	490,00		490,00						-							
	Prosječna	-	-	-	-	478,00	482,60	-	484,60	-	-	-	-	-	-	0,00	460,70	-	-	-	-	-
soja-soybean kg	Minimalna	420,00	410,00	190,00	170,00	400,00	420,00	400,00	390,00	380,00	360,00	300,00	390,00	190,00	400,00							
	Maksimalna	500,00	480,00	480,00	470,00	420,00	430,00	430,00	440,00	550,00	430,00	460,00	460,00	440,00	440,00							
	Prosječna	458,40	440,40	421,00	385,30	401,20	425,80	417,30	409,80	412,40	411,60	405,70	406,20	409,70	415,30	407,30	479,00	0,86%	0,99%	-10,62%	0,59%	-14,47%
brašno T-550 oštro - hard flour kg	Minimalna	400,00	400,00	400,00	400,00	400,00	400,00	400,00	400,00	400,00	360,00	360,00	370,00	360,00	350,00							
	Maksimalna	870,00	870,00	870,00	870,00	870,00	870,00	870,00	870,00	870,00	870,00	870,00	870,00	870,00	870,00							
	Prosječna	531,60	518,70	529,70	551,50	541,00	548,40	540,20	541,60	498,80	504,50	521,50	518,20	511,30	494,90	516,00	516,70	-1,33%	-1,96%	-3,82%	-0,91%	-1,05%
brašno T-550 glatko - soft flour kg	Minimalna	280,00	280,00	280,00	280,00	280,00	280,00	270,00	290,00	270,00	300,00	300,00	160,00	270,00	150,00							
	Maksimalna	840,00	780,00	840,00	840,00	760,00	840,00	840,00	840,00	840,00	840,00	840,00	1270,00	1270,00	1.270,00							
	Prosječna	390,50	395,60	389,90	391,00	385,40	395,10	389,30	392,30	396,00	388,60	396,10	394,30	398,20	399,30	396,20	387,50	0,99%	0,53%	1,97%	0,50%	2,76%
brašno T-850 kg	Minimalna	270,00	270,00	270,00	270,00	270,00	290,00	290,00	290,00	290,00	290,00	270,00	290,00	150,00								
	Maksimalna	770,00	770,00	780,00	770,00	770,00	760,00	780,00	790,00	790,00	770,00	790,00	770,00	770,00	770,00							
	Prosječna	356,00	356,90	356,60	362,40	355,70	360,00	355,60	355,60	359,10	359,00	353,60	358,10	366,70	356,00	358,70	359,80	2,40%	3,70%	3,01%	2,23%	1,92%
biljno ulje - vegetable oil l	Minimalna	1150,00	1150,00	1190,00	1280,00	1240,00	1280,00	1240,00	1290,00	1300,00	1300,00	1280,00	1280,00	1250,00	-							
	Maksimalna	1650,00	2940,00	1750,00	1650,00	1650,00	1650,00	1650,00	1650,00	1650,00	1650,00	1650,00	1650,00	1650,00	-							
	Prosječna	1353,10	1431,80	1423,30	1451,40	1417,50	1439,00	1413,50	1426,50	1426,60	1423,10	1383,10	1409,70	1385,30	-	1390,90	1319,70	-1,73%	0,16%	2,38%	-0,40%	4,97%
suncokretova sačma (33% SB)-sunflower cake kg	Minimalna	230,00	230,00	230,00	230,00	220,00	230,00	230,00	230,00	230,00	230,00	220,00	220,00	220,00	220,00							
	Maksimalna	460,00	430,00	460,00	460,00	460,00	430,00	430,00	430,00	430,00	430,00	460,00	430,00	450,00	450,00							
	Prosječna	254,20	243,10	324,40	273,70	288,90	257,70	285,50	253,60	287,10	296,60	267,90	241,20	246,20	261,30	250,40	292,50	2,07%	-8,10%	-3,15%	-1,68%	-15,83%
sojina sačma (46 % SB) - soy meal kg	Minimalna	400,00	390,00	380,00	380,00	350,00	370,00	380,00	380,00	370,00	380,00	360,00	350,00	340,00	350,00							
	Maksimalna	720,00	710,00	710,00	710,00	730,00	710,00	720,00	710,00	710,00	530,00	740,00	710,00	530,00	550,00							
	Prosječna	438,70	427,30	420,60	413,00	390,30	419,50	402,90	432,60	408,50	424,60	391,60	373,30	382,30	367,00	381,10	469,70	2,41%	-2,37%	-12,86%	0,31%	-18,61%
pšenično krmno brašno kg	Minimalna	160,00	150,00	130,00	150,00	140,00	100,00	110,00	140,00	120,00	150,00	130,00	140,00	100,00	150,00							
	Maksimalna	290,00	290,00	290,00	290,00	1500,00	300,00	290,00	290,00	290,00	290,00	290,00	290,00	290,00	290,00							
	Prosječna	184,70	180,20	181,90	188,00	191,70	177,80	169,80	172,40	170,20	177,60	178,40	180,70	178,60	172,30	179,20	168,40	-1,16%	0,11%	-3,30%	-0,33%	6,06%

C = povjerljiv podatak (confidential data)

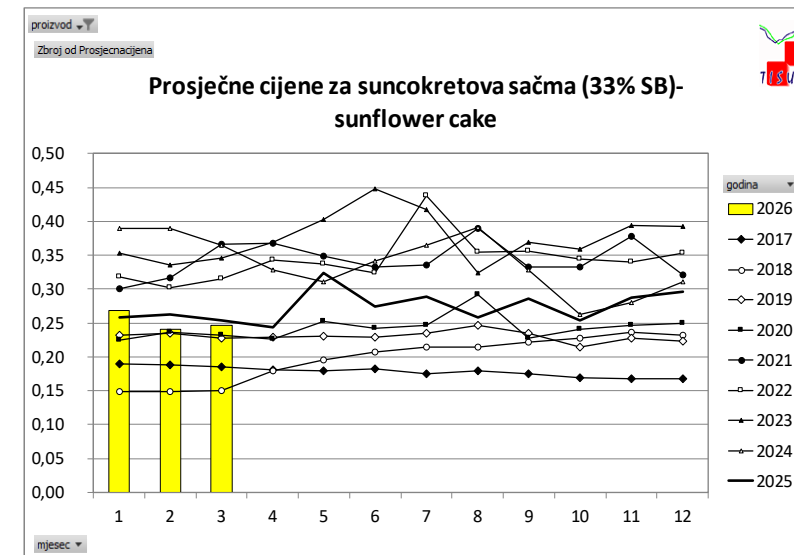
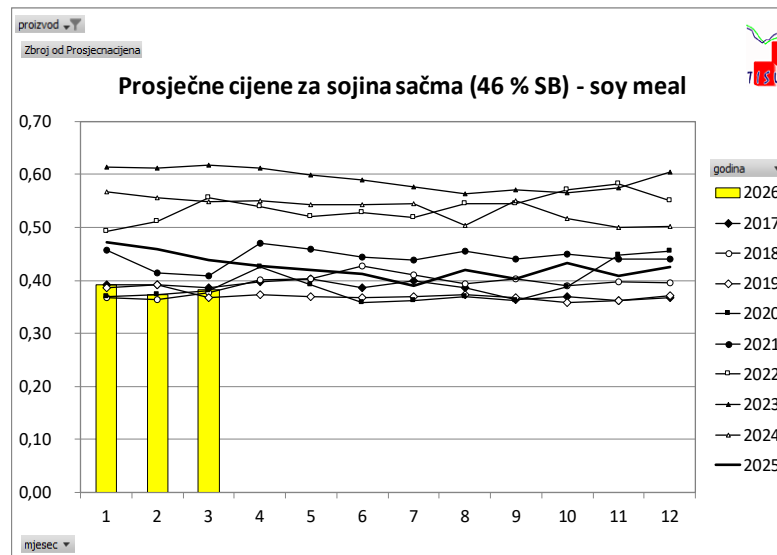
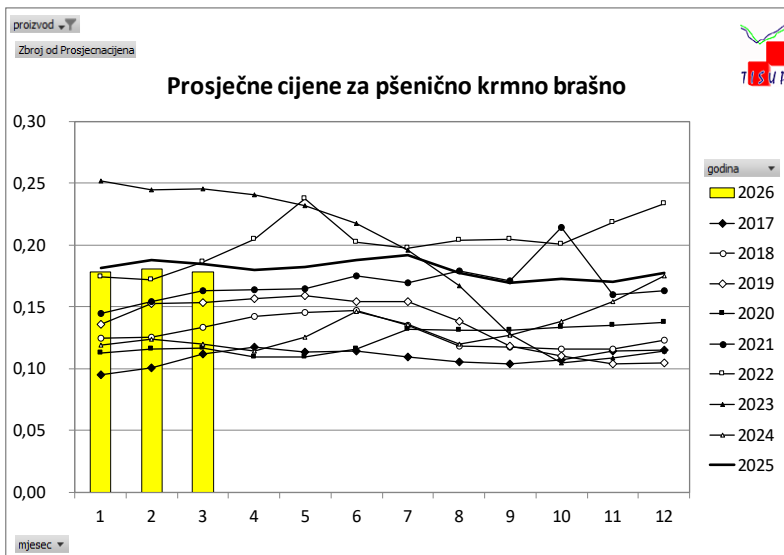
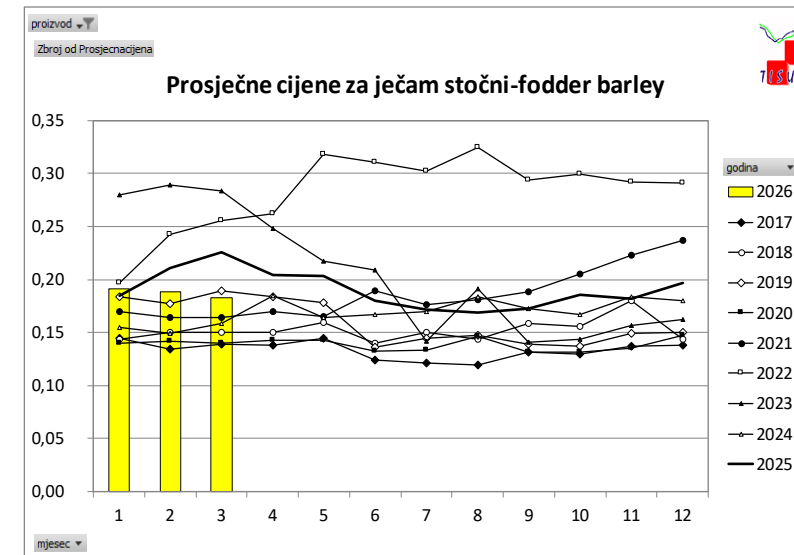
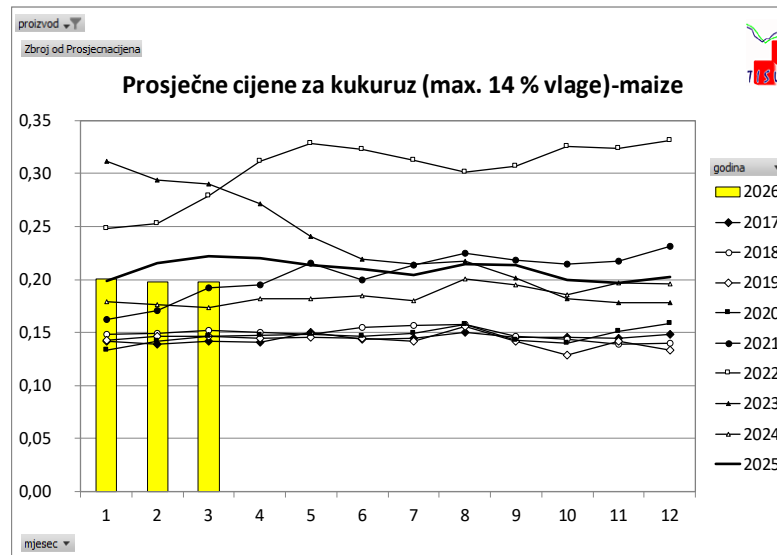
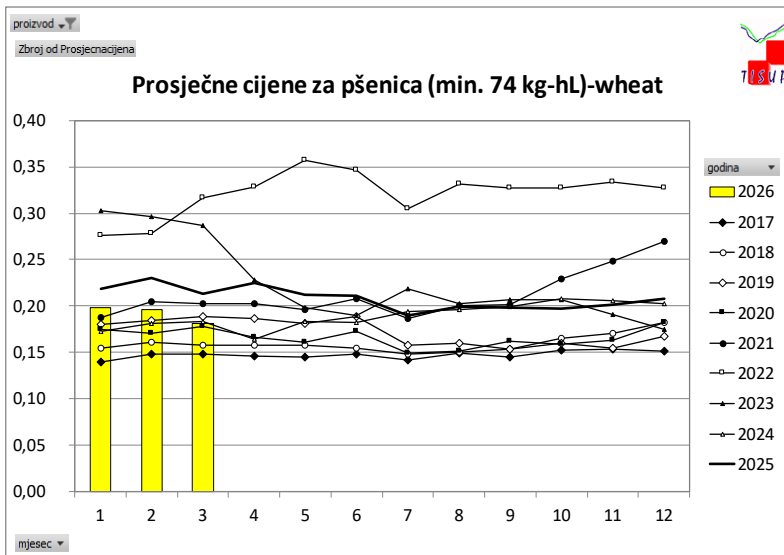
← nazad

Izvor: TISUP;
Obrada: Ministarstvo poljoprivrede, šumarstva i ribarstva

na sažetak

→ dalje

Žitarice i uljarice VPC – graf



Žitarice i uljarice VPC – godine

Nazad na
PREGLED

Pregled prosječnih cijena po godinama (€/t)

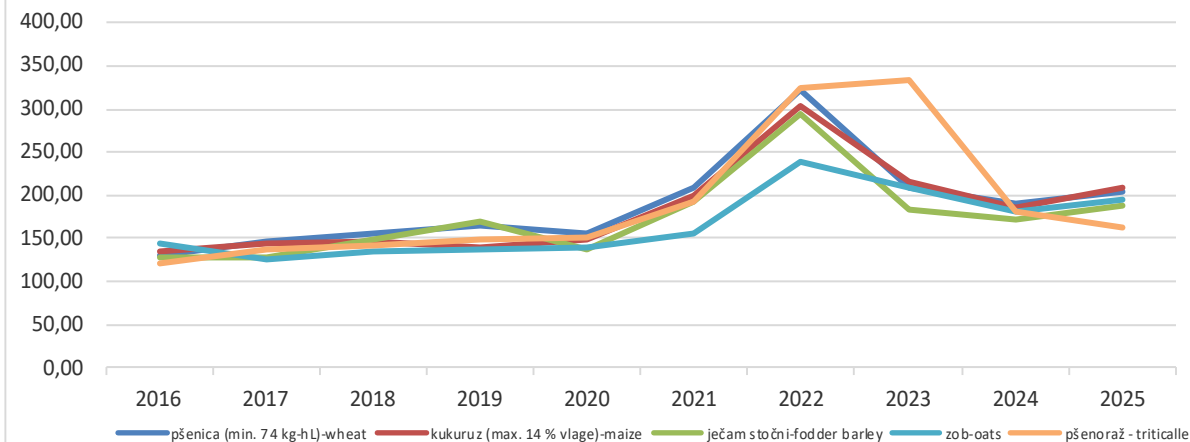
Žitarice i uljarice - tjedne cijene VPC

Razdoblje od 01-01-2016 do 31-12-2025

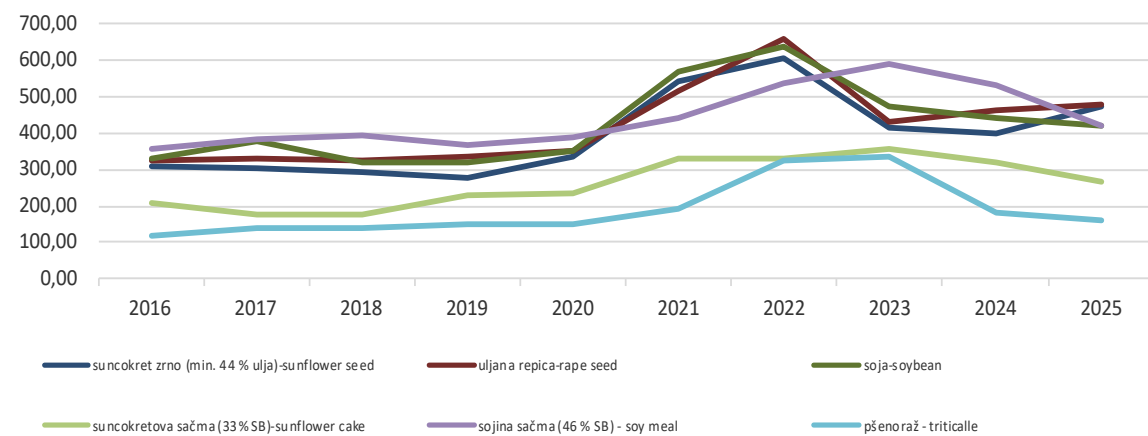


Proizvod	2016	2017	2018	2019	2020	2021	2022	2023	2024	2025
pšenica (min. 74 kg-hL)-wheat	130,20	146,40	156,10	164,10	156,50	208,90	322,60	209,70	191,00	204,10
kukuruz (max. 14 % vlage)-maize	135,70	144,30	145,40	140,00	148,40	199,80	304,40	216,40	186,30	207,70
ječam stočni-fodder barley	128,30	127,40	149,70	168,90	137,60	192,30	295,30	184,30	172,20	187,50
zob-oats	145,20	126,30	135,30	137,30	139,10	155,80	239,60	208,40	181,30	195,40
suncokret zrno (min. 44 % ulja)-sunflower seed	307,80	305,30	294,00	279,80	337,60	541,90	606,70	413,50	400,80	476,50
uljana repica-rape seed	323,40	328,80	324,30	337,60	353,70	519,10	662,50	432,20	464,70	480,00
soja-soybean	329,00	378,10	317,40	318,60	354,10	572,10	636,10	472,60	442,00	422,50
brašno T-550 oštro - hard flour	509,10	520,30	502,40	460,80	470,00	498,00	644,20	472,60	504,60	529,20
brašno T-550 glatko - soft flour	259,10	256,40	280,10	295,30	291,50	331,00	516,30	423,30	368,00	390,90
ulje biljno - vegetable oil	1.146,30	1.141,00	1.119,60	1.133,90	1.007,40	1.188,90	1.830,00	1.468,10	1.264,00	1.410,10
ulje suncokretovo-sunflower oil	716,30	693,10		900,00	974,70	1.297,60	1.720,20	1.327,00	1.157,10	1.335,00
ulje sojino-soya oil				880,00	762,00					
suncokretova sačma (33% SB)-sunflower cake	206,80	178,00	177,10	230,50	236,90	333,20	329,60	357,50	321,90	266,50
sojina sačma (46 % SB) - soy meal	357,60	381,30	394,60	370,40	388,10	443,00	538,60	592,50	533,60	421,60
pšenoraž - triticalle	120,00	137,70	141,20	148,60	151,90	192,80	324,50	334,50	180,00	163,00
ulje uljane repice	810,00	748,30	760,90	900,00	363,70	390,70	700,00		1.130,90	1.243,10
pšenično krmno brašno	128,60	108,50	126,20	132,10	122,30	176,80	203,70	173,40	139,40	180,30

Prosječne godišnje veleprodajne cijene žitarica



Prosječne godišnje veleprodajne cijene uljarica



← nazad

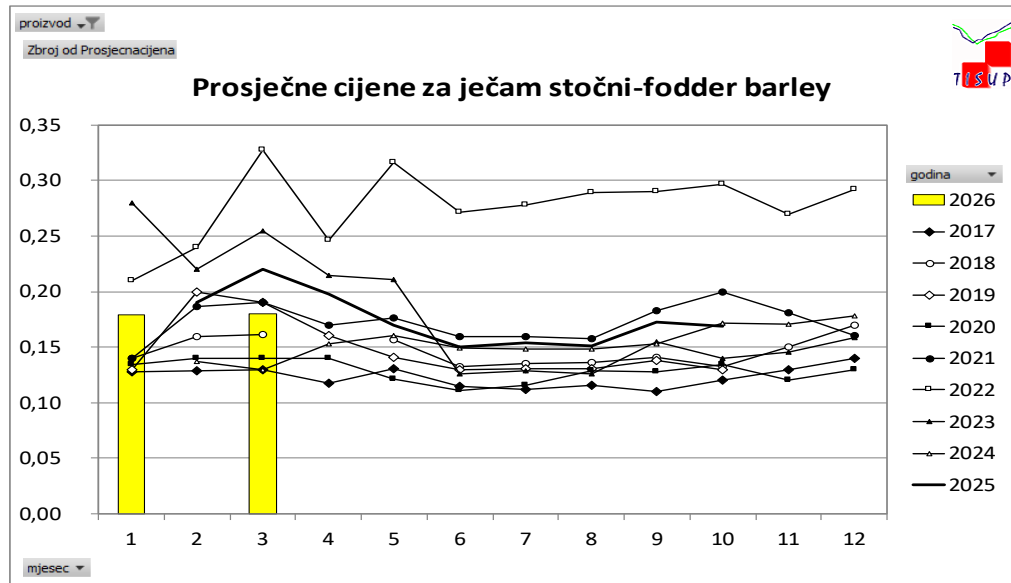
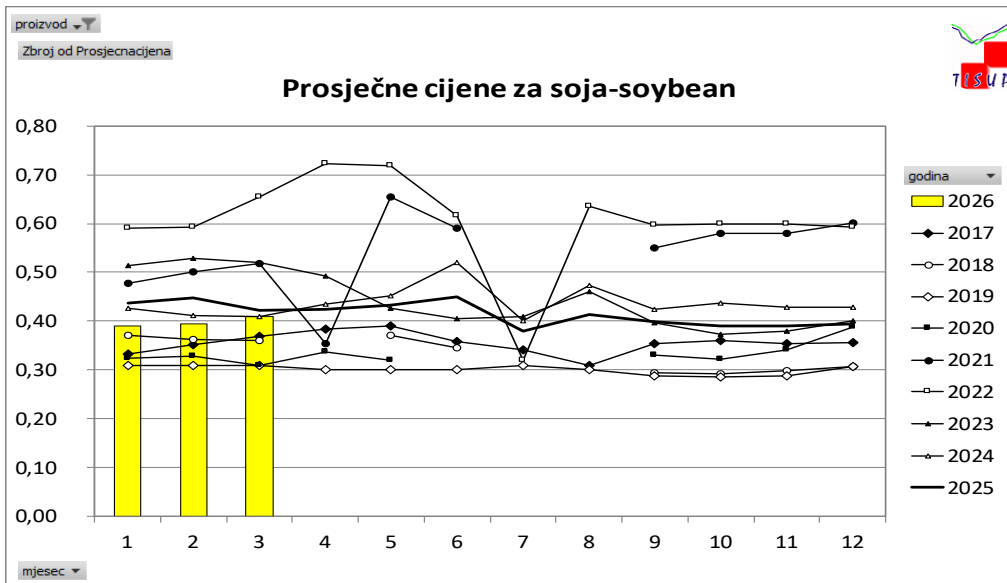
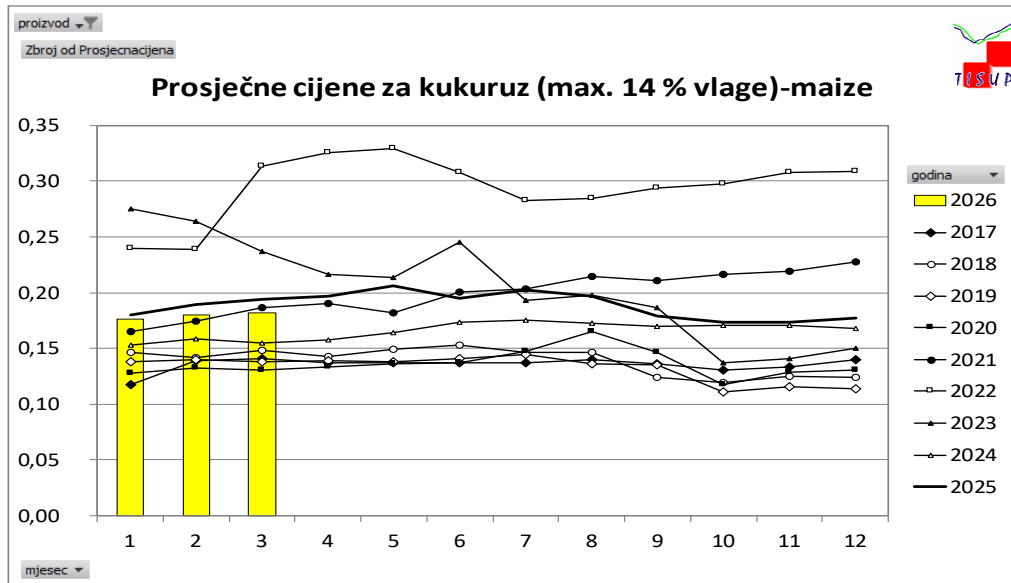
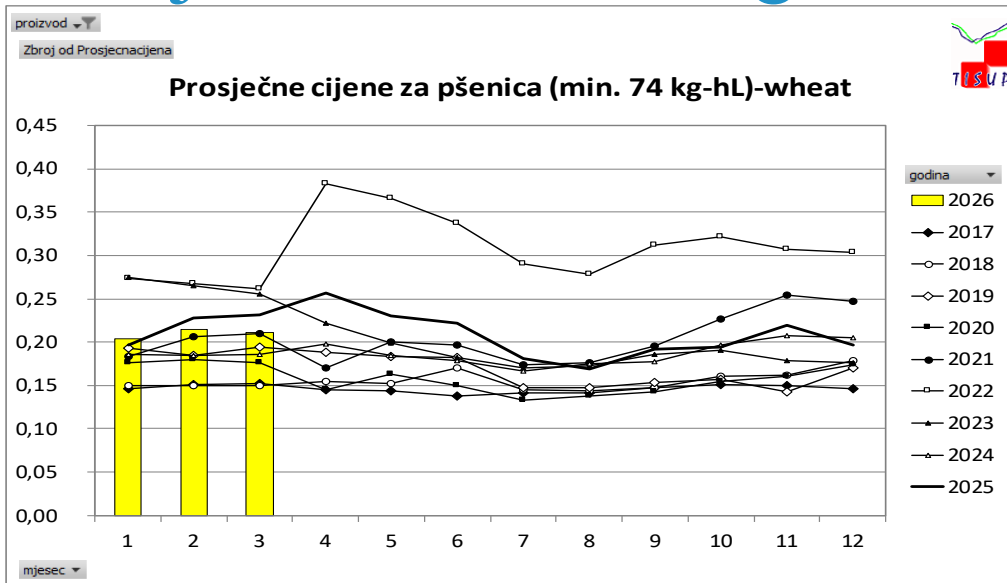
Izvor: TISUP;
Obrada: Ministarstvo poljoprivrede, šumarstva i ribarstva

<https://tisup.mps.hr/>

→ dalje

Žitarice i uljarice OTKUP – graf

Nazad na PREGLED



← nazad

Izvor: TISUP;
Obrada: Ministarstvo poljoprivrede, šumarstva i ribarstva

na sažetak

<https://tisup.mps.hr/>

→ dalje

Žitarice i uljarice OTKUP – godine

Pregled prosječnih cijena po godinama (€/t)

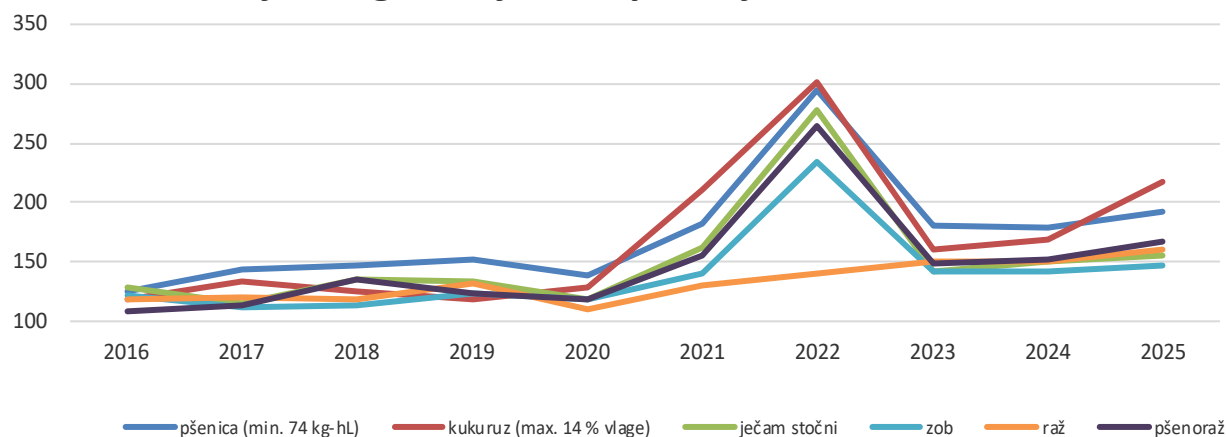
Žitarice - tjedne cijene OTKUP

Razdoblje od 01-01-2016 do 31-12-2025

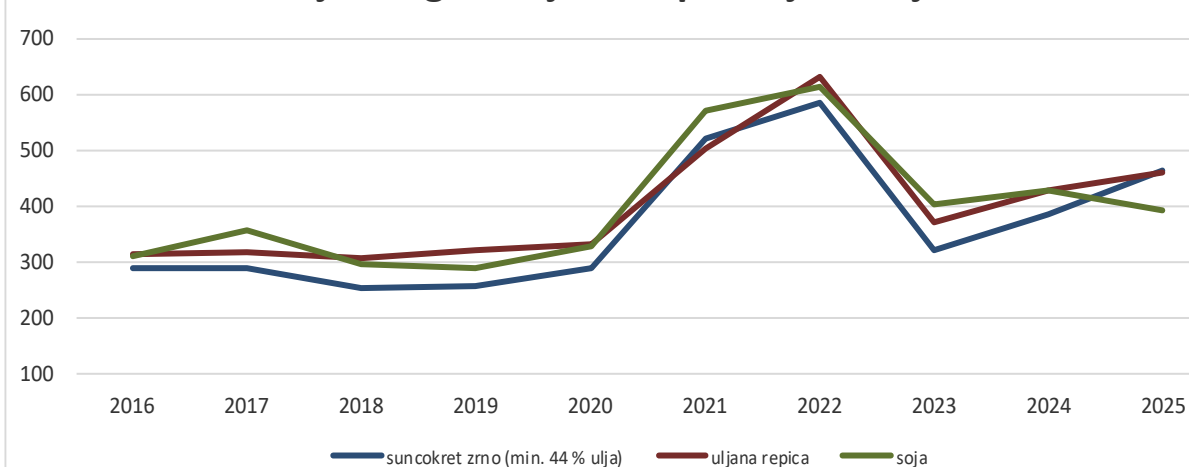


Proizvod	2016	2017	2018	2019	2020	2021	2022	2023	2024	2025
pšenica (min. 74 kg-hL)	125,60	143,60	146,90	151,10	138,60	182,90	294,70	181,00	179,00	192,20
kukuruz (max. 14 % vlage)	119,10	133,40	125,70	118,10	128,10	211,30	300,80	160,30	168,90	216,70
ječam stočni	129,00	115,20	134,30	133,00	118,80	162,50	277,40	141,20	150,70	154,50
zob	121,70	111,60	113,70	123,90	118,50	140,80	233,80	141,60	142,60	147,60
raž	118,80	120,00	119,00	132,00	110,00	130,00		150,00	150,00	159,70
suncokret zrno (min. 44 % ulja)	292,40	289,80	254,60	260,10	290,80	522,50	588,50	321,90	385,60	466,80
uljana repica	316,60	318,10	307,50	321,40	332,00	504,30	632,00	371,20	429,60	461,10
soja	312,40	357,70	297,50	289,50	331,30	574,70	616,90	404,40	431,80	396,00
pšenoraž	108,70	113,50	135,50	123,80	118,90	154,80	264,90	148,30	151,80	166,70

Prosječne godišnje otkupne cijene žitarica



Prosječne godišnje otkupne cijene uljarica



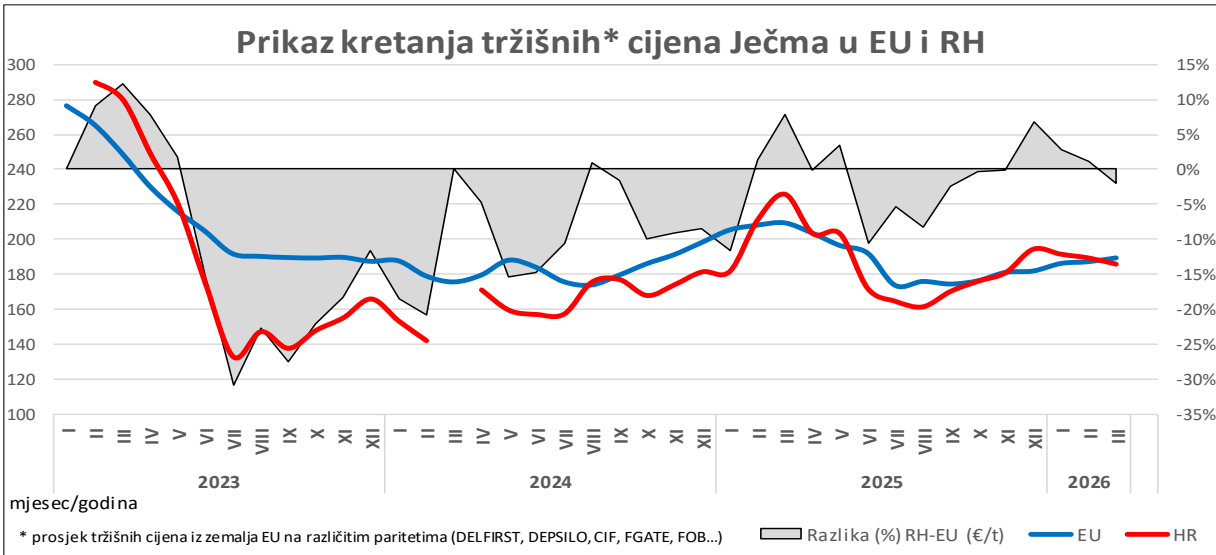
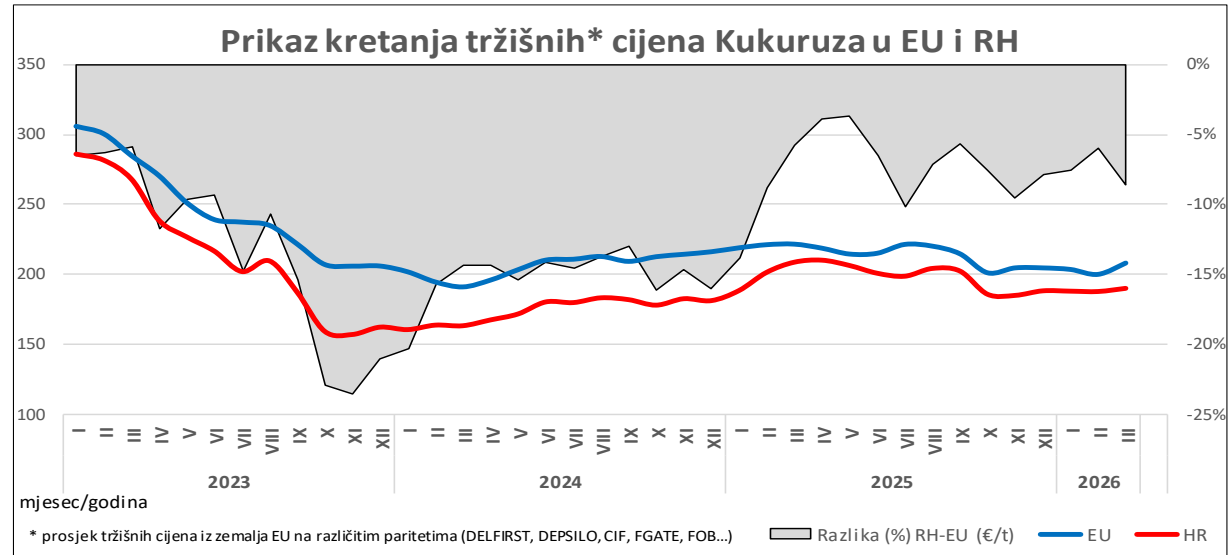
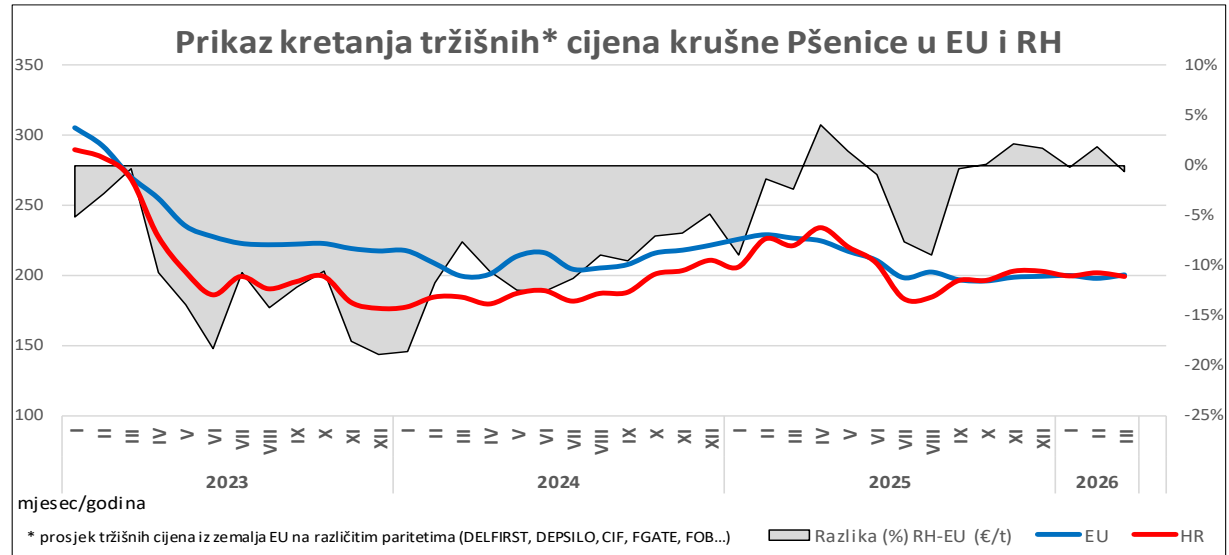
Žitarice i uljarice EU-RH

Godina	mjesec	Pšenica obična krušna		Kukuruz stočni		Ječam stočni		
		Tržišna cijena*	Tržišna cijena**	Tržišna cijena*	Tržišna cijena**	Tržišna cijena*	Tržišna cijena**	
		EU	HR	EU	HR	EU	HR	
2024	IV	201,02	179,61	196,20	168,04	179,51	171,00	
	V	213,90	187,15	203,61	172,28	188,10	159,27	
	VI	216,47	189,18	210,45	180,82	184,05	156,88	
	VII	204,83	181,66	211,07	180,36	175,82	157,20	
	VIII	205,54	187,16	213,05	183,77	173,91	175,45	
	IX	207,95	187,92	209,56	182,46	179,53	176,90	
	X	216,18	200,92	212,89	178,55	186,06	167,75	
	XI	218,31	203,50	214,60	183,12	191,29	173,99	
	XII	221,80	210,89	216,41	181,77	198,26	181,34	
	2025	I	225,99	205,81	219,23	188,91	205,37	181,60
		II	229,33	226,20	221,43	201,86	208,11	210,90
		III	226,91	221,33	221,84	209,06	209,47	225,85
IV		224,99	234,21	218,96	210,52	203,64	203,35	
V		217,47	220,39	214,78	206,76	196,54	203,11	
VI		211,24	209,26	215,33	201,25	192,22	171,80	
VII		198,61	183,53	221,64	199,11	173,73	164,46	
VIII		202,68	184,41	220,41	204,65	175,98	161,30	
IX		197,16	196,39	214,94	202,79	174,48	170,12	
X		196,30	196,50	201,41	186,27	176,35	175,94	
XI		198,97	203,11	204,93	185,49	181,16	180,88	
XII		199,60	203,03	204,92	188,72	181,93	194,33	
2026	I	200,23	199,68	203,81	188,50	186,25	191,47	
	II	198,10	201,93	200,27	188,25	187,44	189,30	
	III	200,66	199,28	208,38	190,51	189,45	185,78	

* prosjek tržišnih cijena iz zemalja EU na različitim paritetima (DELFIRST, DEPSILO, CIF, FGATE, FOB...)

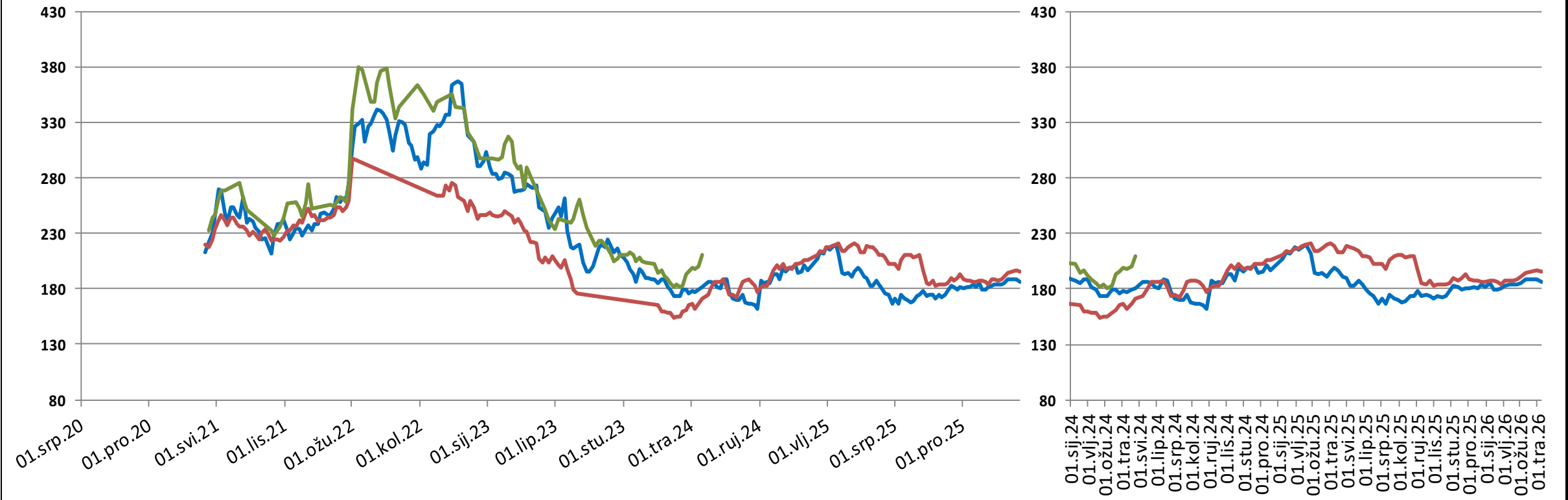
** tržišna cijena RH – VPC = DEPSILO

*** tržišna cijena RH – prosjek tržišnih cijena DELFIRST i DEPSILO izračunato od strane EK na temelju dostavljenih cijena



Kukuruz - US Gulf (3YC)	Kukuruz - Black Sea (feed)	Kukuruz - EU Bordeaux	Izaberi ovdje (drop-down list)	Izaberi ovdje (drop-down list)
186,00 08.04.2026	196,00			

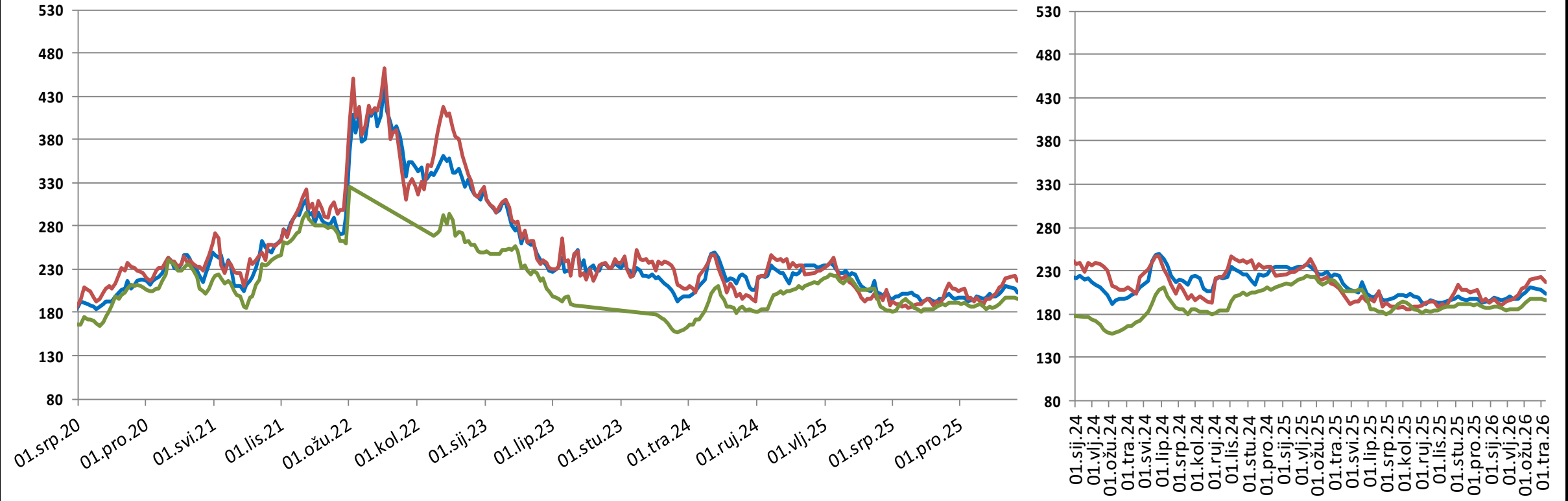
Svjetske izvozne cijene **KUKURUZA** (€/tonne) FOB



Izvor: EK; Obrada: Ministarstvo poljoprivrede

Pšenica - EU Rouen (grade 1)	Pšenica - US Gulf (SRW)	Pšenica - Black Sea (milling)	Izaberi ovdje (drop-down list)	Izaberi ovdje (drop-down list)
203,00 08.04.2026	216,00	196,00		

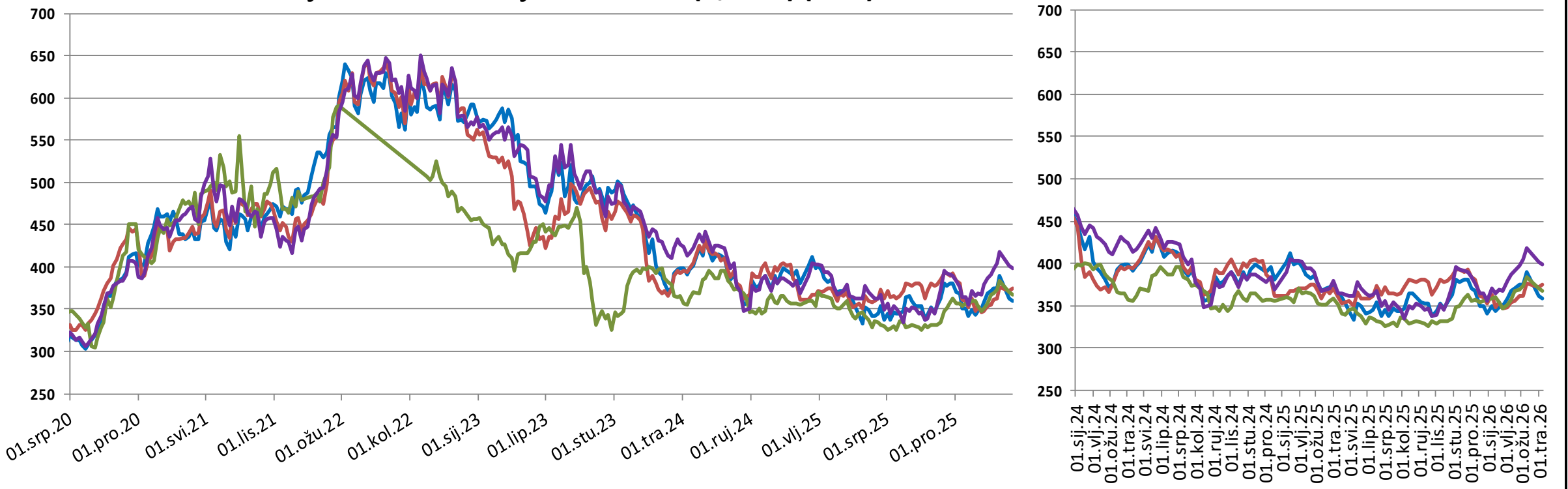
Svjetske izvozne cijene PŠENICE (€/tonne) FOB



Izvor: EK; Obrada: Ministarstvo poljoprivrede

Soja - Argentina, Up River	Soja - Brazil, Paranagua	Soja - Ukraine	Soja - US Gulf	Izaberi ovdje (drop-down list)
359,00 08.04.2026	375,00	367,00	398,00	

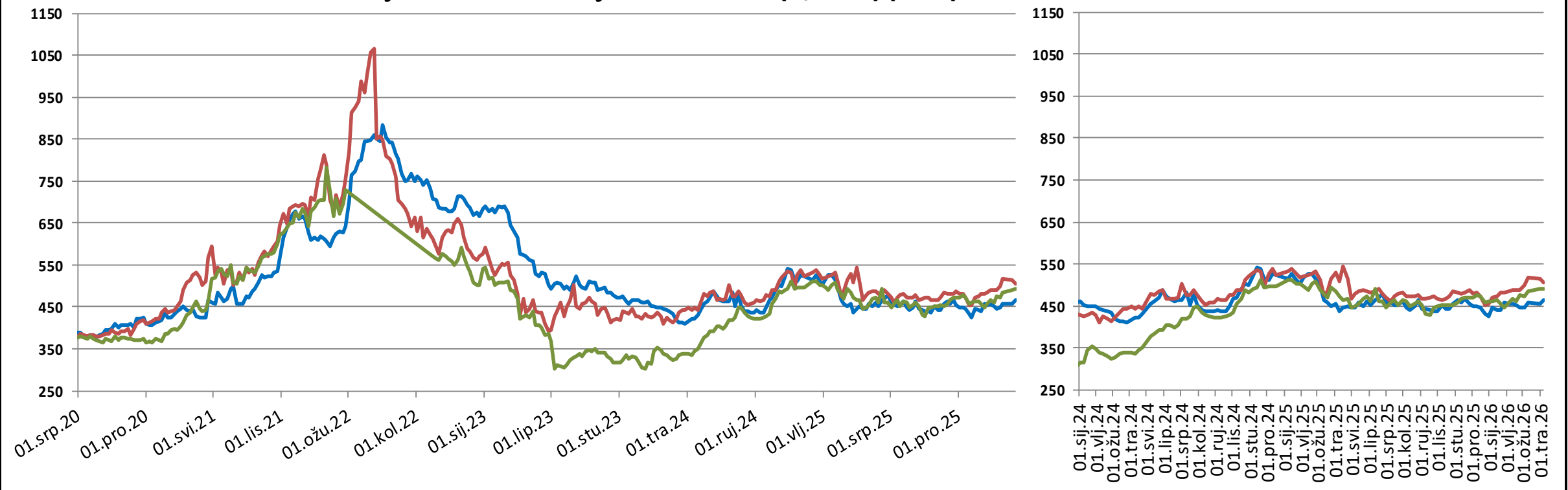
Svjetske izvozne cijene **SOJE** - (€/toni) (FOB)



Izvor: EK; Obrada: Ministarstvo poljoprivrede

Repica - Australia	Repica - EU Moselle	Repica - Ukraine	Izaberi ovdje (drop-down list)	Izaberi ovdje (drop-down list)
465,00 08.04.2026	505,00	492,00		

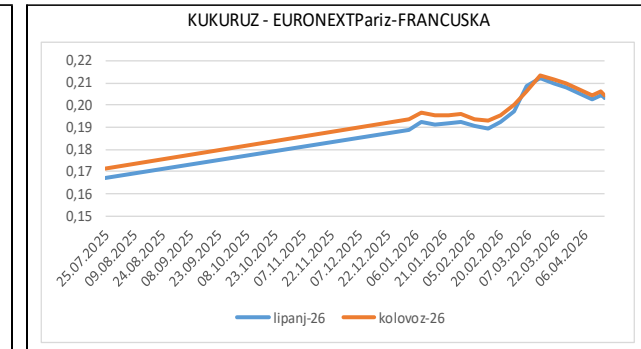
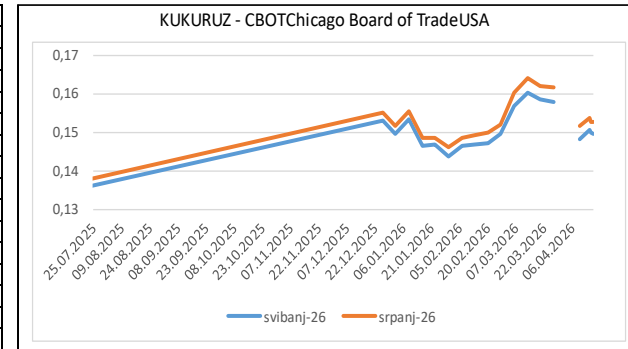
Svjetske izvozne cijene **REPICE** (€/toni) (FOB)



Izvor: EK; Obrada: Ministarstvo poljoprivrede

Terminske burze – kukuruz

KUKURUZ														
CBOT														
Chicago Board of Trade USA														
Datum	Termin	promjena %						Termin	promjena %					
	svibanj-26	-1 God	-2 God	dan/tjedan	-1 God	-2 God	srpanj-26	-1 God	-2 God	dan/tjedan	-1 God	-2 God		
28.02.2022														
26.12.2025	0,1530	0,1742			-12,15%		0,1550	0,1752			-11,50%			
02.01.2026	0,1496	0,1770	0,1827	-2,25%	-15,47%	-18,11%	0,1518	0,1780	0,1830	-2,08%	-14,70%	-17,06%		
09.01.2026	0,1534	0,1773	0,1822	2,53%	-13,51%	-15,79%	0,1556	0,1784	0,1827	2,51%	-12,77%	-14,80%		
16.01.2026	0,1464	0,1801	0,1795	-4,56%	-18,73%	-18,45%	0,1484	0,1811	0,1797	-4,62%	-18,05%	-17,38%		
23.01.2026	0,1469	0,1822	0,1790	0,31%	-19,38%	-17,97%	0,1487	0,1833	0,1791	0,20%	-18,86%	-16,96%		
30.01.2026	0,1439	0,1823	0,1813	-2,02%	-21,06%	-20,63%	0,1460	0,1832	0,1816	-1,84%	-20,33%	-19,62%		
06.02.2026	0,1464	0,1851	0,1831	1,76%	-20,89%	-20,03%	0,1486	0,1859	0,1834	1,79%	-20,06%	-18,96%		
13.02.2026	0,1467	0,1854	0,1815	0,20%	-20,86%	-19,18%	0,1493	0,1862	0,1818	0,50%	-19,79%	-17,85%		
20.02.2026	0,1471	0,1871	0,1790	0,26%	-21,38%	-17,84%	0,1500	0,1878	0,1800	0,40%	-20,16%	-16,71%		
27.02.2026	0,1495	0,1802	0,1760	1,67%	-17,02%	-15,01%	0,1521	0,1813	0,1772	1,41%	-16,14%	-14,17%		
06.03.2026	0,1568	0,1715	0,1762	4,84%	-8,56%	-11,01%	0,1604	0,1727	0,1779	5,47%	-7,13%	-9,85%		
13.03.2026	0,1603	0,1714	0,1789	2,23%	-6,51%	-10,39%	0,1640	0,1727	0,1798	2,28%	-5,03%	-8,76%		
20.03.2026	0,1586	0,1720	0,1820	-1,07%	-7,79%	-12,86%	0,1622	0,1734	0,1830	-1,14%	-6,48%	-11,37%		
27.03.2026	0,1579	0,1697	0,1792	-0,40%	-6,96%	-11,85%	0,1618	0,1712	0,1803	-0,22%	-5,48%	-10,26%		
03.04.2026			0,1831						0,1844					
10.04.2026	0,1482	0,1679	0,1818		-11,70%	-18,44%	0,1517	0,1693	0,1828		-10,41%	-17,05%		
15.04.2026	0,1508	0,1681	0,1856	1,71%	-10,31%	-18,76%	0,1539	0,1694	0,1866	1,44%	-9,20%	-17,56%		
16.04.2026	0,1498	0,1685	0,1854	-0,64%	-11,08%	-19,20%	0,1529	0,1697	0,1864	-0,63%	-9,92%	-17,96%		
17.04.2026	0,1497	0,1681	0,1845		-10,97%	-18,87%	0,1526	0,1693	0,1856		-9,82%	-17,74%		
EURONEXT														
Pariz- FRANCUSKA														
Datum	Termin	promjena %						Termin	promjena %					
	lipanj-26	-1 God	-2 God	dan/tjedan	-1 God	-2 God	kolovoz-26	-1 God	-2 God	dan/tjedan	-1 God	-2 God		
28.02.2022														
26.12.2025														
02.01.2026	0,1890	0,2105	0,2025		-10,21%	-6,67%	0,1935	0,2105			-8,08%			
09.01.2026	0,1925	0,2090	0,1983	1,85%	-7,89%	-2,90%	0,1965	0,2090		1,55%	-5,98%			
16.01.2026	0,1913	0,2103	0,1923	-0,65%	-9,04%	-0,52%	0,1958	0,2103		-0,38%	-6,90%			
23.01.2026	0,1920	0,2138	0,1915	0,39%	-10,18%	0,26%	0,1958	0,2138			-8,42%			
30.01.2026	0,1923	0,2148	0,1898	0,13%	-10,48%	1,32%	0,1960	0,2148		0,13%	-8,73%			
06.02.2026	0,1908	0,2138	0,1870	-0,78%	-10,76%	2,01%	0,1938	0,2138		-1,15%	-9,36%			
13.02.2026	0,1895	0,2120	0,1825	-0,66%	-10,61%	3,84%	0,1933	0,2120		-0,26%	-8,84%			
20.02.2026	0,1923	0,2140	0,1798	1,45%	-10,16%	6,95%	0,1955	0,2140		1,16%	-8,64%			
27.02.2026	0,1973	0,2098	0,1940	2,60%	-5,96%	1,68%	0,2005	0,2098		2,56%	-4,41%			
06.03.2026	0,2088	0,2028	0,1863	5,83%	2,96%	12,08%	0,2060	0,2028	0,1863	2,74%	1,60%	10,60%		
13.03.2026	0,2120	0,2060	0,1925	1,56%	2,91%	10,13%	0,2133	0,2060	0,1925	3,52%	3,52%	10,78%		
20.03.2026	0,2100	0,2118	0,2015	-0,94%	-0,83%	4,22%	0,2118	0,2073	0,2015	-0,70%	2,17%	5,09%		
27.03.2026	0,2083	0,2070	0,2060	-0,83%	0,60%	1,09%	0,2100	0,2025	0,2060	-0,83%	3,70%	1,94%		
03.04.2026		0,2083	0,2088					0,2000	0,2088					
10.04.2026	0,2028	0,2070	0,2085		-2,05%	-2,76%	0,2043	0,1985	0,2085		2,90%	-2,04%		
14.04.2026	0,2048	0,2058	0,2110	0,99%	-0,49%	-2,96%	0,2063	0,1955	0,2110	0,98%	5,50%	-2,25%		
15.04.2026	0,2045	0,2060	0,2120	-0,12%	-0,73%	-3,54%	0,2058	0,1950	0,2120	-0,24%	5,51%	-2,95%		
16.04.2026	0,2033	0,2030	0,2118	-0,61%	0,12%	-4,01%	0,2048	0,1953	0,2118	-0,49%	4,87%	-3,31%		



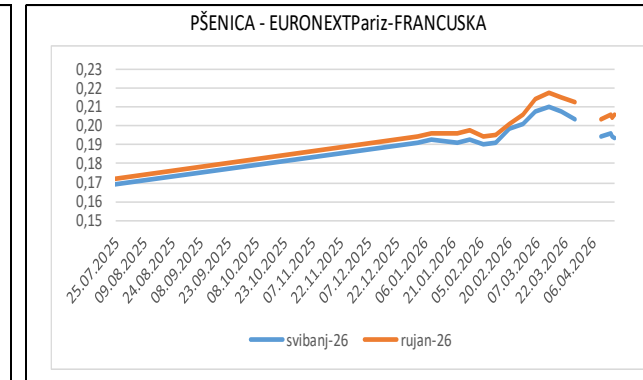
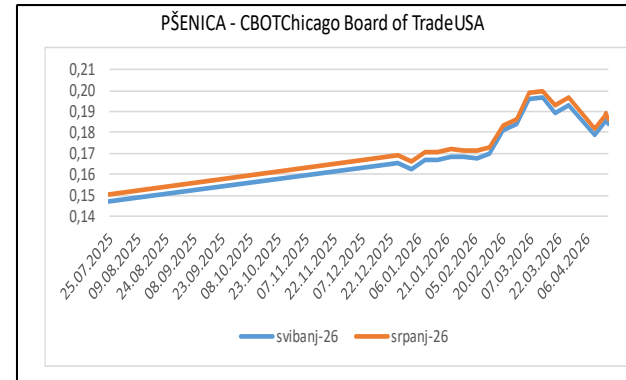
- na dan 17.04.2026. godine cijena kukuruza na burzi CBoT za termin svibanj-26 imala je dnevni pad od -0,1% i iznosila je 0,1497 €/kg. U odnosu na cijenu prije tjedan dana bila je viša za 1,0%, a u odnosu na godinu ranije bila je niža za -11,0%. Cijene za termin srpanj-26 ukazuju na povećanje cijene za 2,0%.

- na dan 16.04.2026. godine cijena kukuruza na burzi EURONEXT za termin lipanj-26 imala je dnevni pad od -0,6% i iznosila je 0,2033 €/kg. U odnosu na cijenu prije tjedan dana bila je niža za -0,1%, a u odnosu na godinu ranije bila je viša za 0,1%. Cijene za termin kolovoz-26 ukazuju na povećanje cijene za 0,7%.

Terminske burze – pšenica

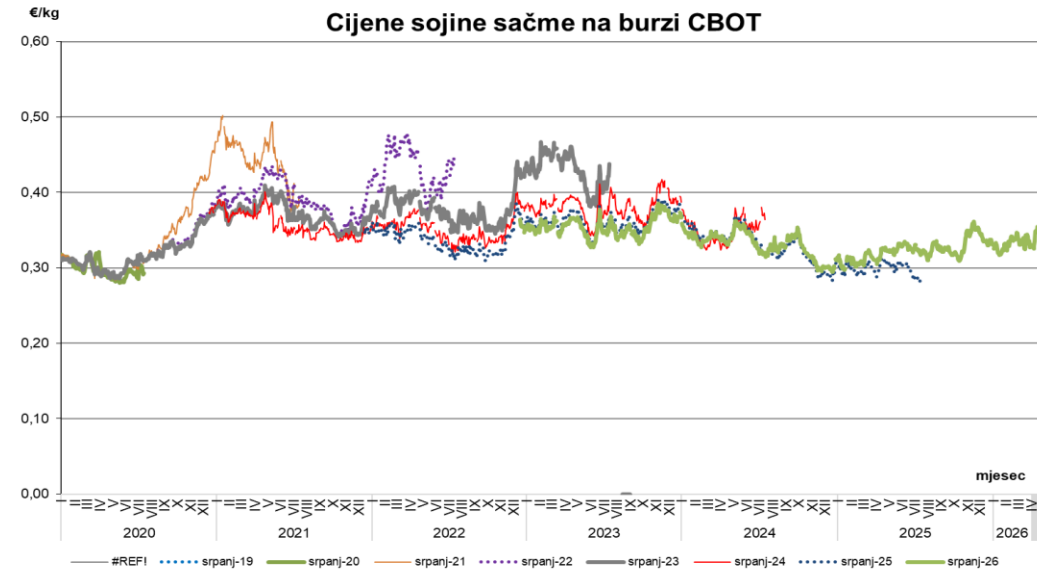
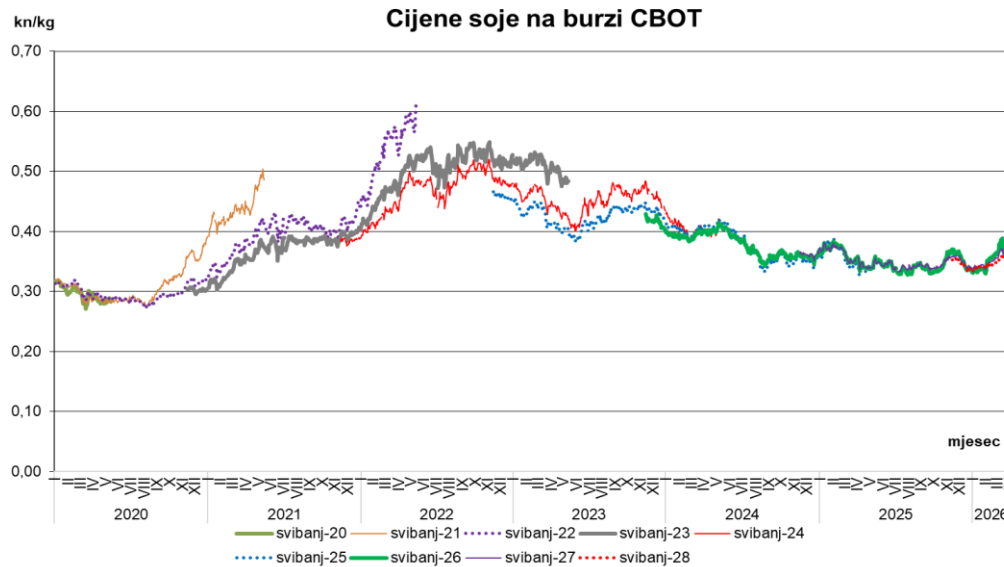
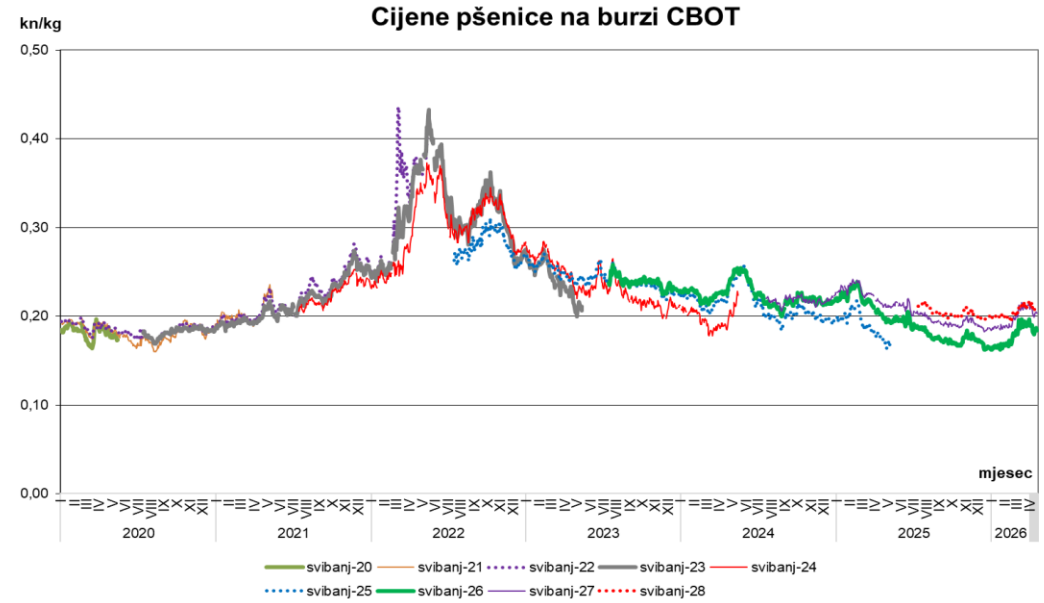
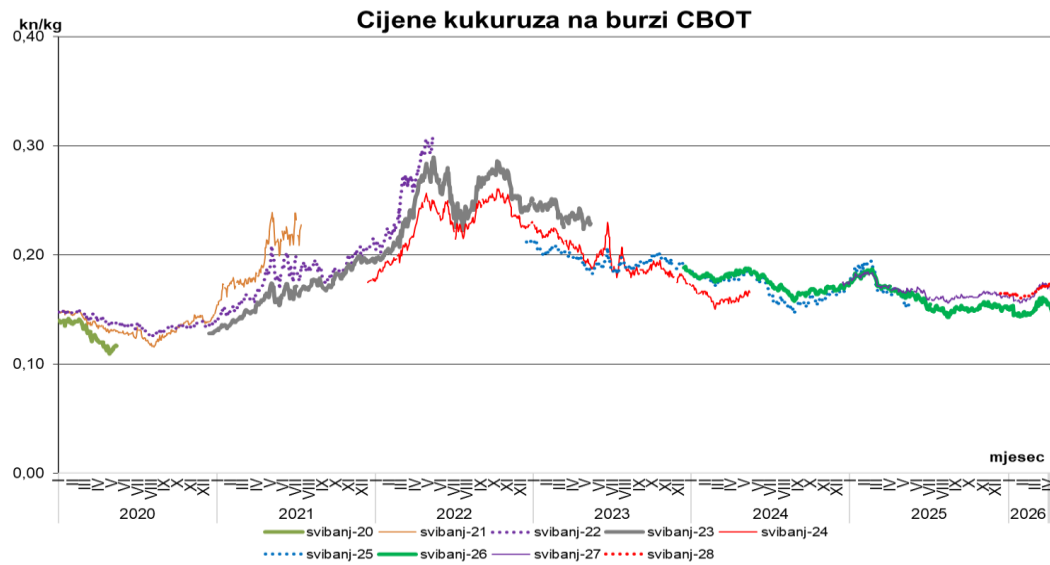
PŠENICA												
CBOT												
Chicago Board of Trade USA												
Datum	Termin		promjena %			Termin			promjena %			
	svibanj-26	-1 God	-2 God	dan/tjedan	-1 God	-2 God	srpanj-26	-1 God	-2 God	dan/tjedan	-1 God	-2 God
28.02.2022												
26.12.2025	0,1654	0,2171			-23,81%		0,1691	0,2161			-21,76%	
02.01.2026	0,1625	0,2205	0,2269	-1,79%	-26,33%	-28,39%	0,1665	0,2197	0,2108	-1,55%	-24,24%	-21,01%
09.01.2026	0,1668	0,2186	0,2305	2,70%	-23,67%	-27,63%	0,1706	0,2189	0,2151	2,50%	-22,07%	-20,67%
16.01.2026	0,1672	0,2216	0,2286	0,22%	-24,56%	-26,86%	0,1709	0,2211	0,2145	0,18%	-22,68%	-20,31%
23.01.2026	0,1687	0,2246	0,2296	0,88%	-24,91%	-26,52%	0,1724	0,2233	0,2158	0,88%	-22,78%	-20,11%
30.01.2026	0,1683	0,2286	0,2305	-0,21%	-26,37%	-26,98%	0,1713	0,2273	0,2168	-0,66%	-24,63%	-21,00%
06.02.2026	0,1679	0,2350	0,2287	-0,24%	-28,54%	-26,57%	0,1711	0,2325	0,2155	-0,10%	-26,41%	-20,59%
13.02.2026	0,1699	0,2325	0,2240	1,16%	-26,93%	-24,17%	0,1725	0,2297	0,2108	0,84%	-24,87%	-18,15%
20.02.2026	0,1812	0,2347	0,2176	6,65%	-22,80%	-16,73%	0,1834	0,2312	0,2046	6,31%	-20,65%	-10,37%
27.02.2026	0,1841	0,2233	0,2202	1,60%	-17,55%	-16,41%	0,1863	0,2222	0,2080	1,58%	-16,15%	-10,40%
06.03.2026	0,1960	0,2146	0,2132	6,46%	-8,69%	-8,09%	0,1987	0,2134	0,2028	6,65%	-6,89%	-2,02%
13.03.2026	0,1965	0,2186	0,2190	0,25%	-10,11%	-10,29%	0,1999	0,2175	0,2087	0,61%	-8,10%	-4,19%
20.03.2026	0,1893	0,2175	0,2223	-3,66%	-12,97%	-14,85%	0,1931	0,2165	0,2118	-3,42%	-10,80%	-8,86%
27.03.2026	0,1930	0,2114	0,2253	1,98%	-8,68%	-14,33%	0,1965	0,2121	0,2127	1,78%	-7,35%	-7,59%
03.04.2026		0,2056	0,2272					0,2064	0,2145			
10.04.2026	0,1792	0,2056	0,2249		-12,88%	-20,33%	0,1822	0,2066	0,2123		-11,84%	-14,18%
15.04.2026	0,1852	0,2020	0,2277	3,35%	-8,32%	-18,67%	0,1877	0,2028	0,2149	3,01%	-7,47%	-12,68%
16.04.2026	0,1866	0,2019	0,2266	0,79%	-7,58%	-17,65%	0,1891	0,2026	0,2138	0,78%	-6,64%	-11,56%
17.04.2026	0,1841	0,2026	0,2249	-1,33%	-9,12%	-18,13%	0,1866	0,2035	0,2121	-1,31%	-8,27%	-12,03%

EURONEXT												
Pariz-FRANCUSKA												
Datum	Termin		promjena %			Termin			promjena %			
	svibanj-26	-1 God	-2 God	dan/tjedan	-1 God	-2 God	rujan-26	-1 God	-2 God	dan/tjedan	-1 God	-2 God
28.02.2022												
26.12.2025												
02.01.2026	0,1910	0,2428	0,2353		-21,32%	-18,81%	0,1945	0,2420	0,2358		-19,63%	-17,50%
09.01.2026	0,1928	0,2405	0,2338	0,92%	-19,85%	-17,54%	0,1963	0,2320	0,2343	0,90%	-15,41%	-16,22%
16.01.2026	0,1920	0,2388	0,2288	-0,39%	-19,58%	-16,07%	0,1968	0,2308	0,2293	0,25%	-14,73%	-14,18%
23.01.2026	0,1913	0,2408	0,2318	-0,39%	-20,56%	-17,48%	0,1958	0,2315	0,2323	-0,51%	-15,44%	-15,72%
30.01.2026	0,1930	0,2415	0,2280	0,92%	-20,08%	-15,35%	0,1978	0,2340	0,2285	1,02%	-15,49%	-13,46%
06.02.2026	0,1905	0,2460	0,2253	-1,30%	-22,56%	-15,43%	0,1945	0,2335	0,2258	-1,64%	-16,70%	-13,84%
13.02.2026	0,1915	0,2455	0,2238	0,52%	-22,00%	-14,41%	0,1953	0,2343	0,2238	0,39%	-16,65%	-12,74%
20.02.2026	0,1990	0,2490	0,2148	3,92%	-20,08%	-7,33%	0,2010	0,2360	0,2150	2,94%	-14,83%	-6,51%
27.02.2026	0,2015	0,2430	0,2140	1,26%	-17,08%	-5,84%	0,2060	0,2385	0,2143	2,49%	-13,63%	-3,85%
06.03.2026	0,2080	0,2390	0,2115	3,23%	-12,97%	-1,65%	0,2143	0,2358	0,2118	4,00%	-9,12%	1,18%
13.03.2026	0,2105	0,2398	0,2240	1,20%	-12,20%	-6,03%	0,2175	0,2350	0,2210	1,52%	-7,45%	-1,58%
20.03.2026	0,2075	0,2425	0,2300	-1,43%	-14,43%	-9,78%	0,2153	0,2340	0,2270	-1,03%	-8,01%	-5,18%
27.03.2026	0,2033	0,2353	0,2335	-2,05%	-13,60%	-12,96%	0,2125	0,2345	0,2305	-1,28%	-9,38%	-7,81%
03.04.2026		0,2333	0,2345					0,2295	0,2315			
10.04.2026	0,1948	0,2293	0,2360		-15,05%	-17,48%	0,2033	0,2310	0,2285		-12,01%	-11,05%
14.04.2026	0,1958	0,2303	0,2380	0,51%	-14,98%	-17,75%	0,2058	0,2290	0,2305	1,23%	-10,15%	-10,74%
15.04.2026	0,1943	0,2295	0,2383	-0,77%	-15,36%	-18,47%	0,2045	0,2300	0,2308	-0,61%	-11,09%	-11,38%
16.04.2026	0,1940	0,2295	0,2395	-0,13%	-15,47%	-19,00%	0,2058	0,2298	0,2320	0,61%	-10,45%	-11,31%

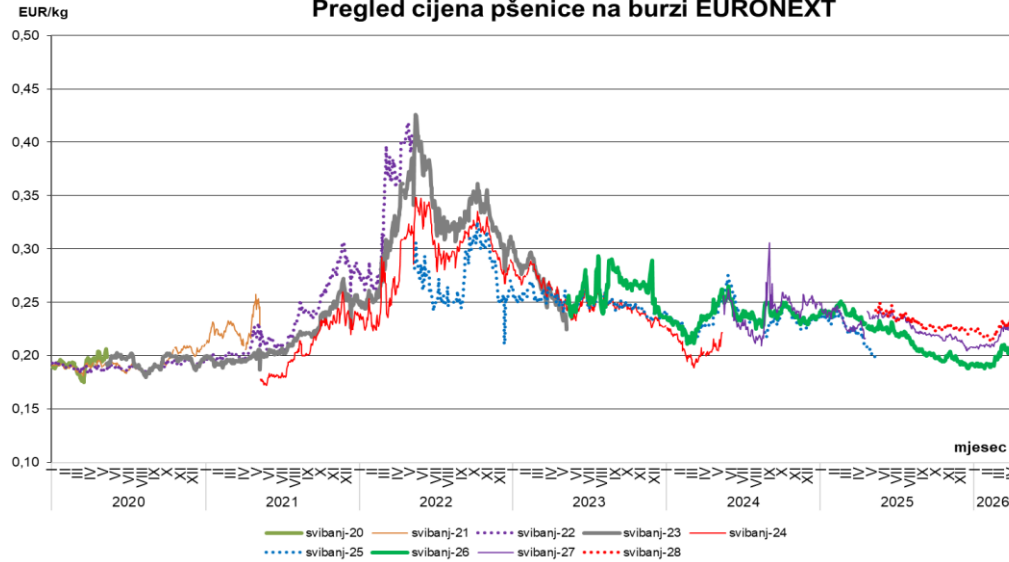


- na dan 17.04.2026. godine cijena pšenice na burzi CBoT za termin svibanj-26 imala je dnevni pad od -1,3% i iznosila je 0,1841 €/kg. U odnosu na cijenu prije tjedan dana bila je viša za 2,8%, a u odnosu na godinu ranije bila je niža za -9,1%. Cijene za termin srpanj-26 ukazuju na povećanje cijene za 1,4%.

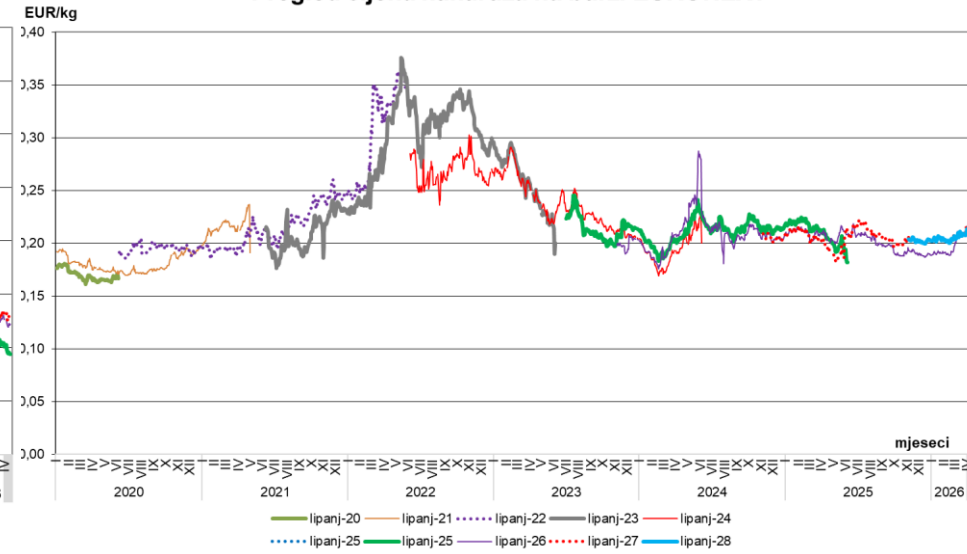
- na dan 16.04.2026. godine cijena pšenice na burzi EURONEXT za termin svibanj-26 imala je dnevni pad od -0,1% i iznosila je 0,194 €/kg. U odnosu na cijenu prije tjedan dana bila je niža za -0,8%, a u odnosu na godinu ranije bila je niža za -15,5%. Cijene za termin rujan-26 ukazuju na povećanje cijene za 6,1%.



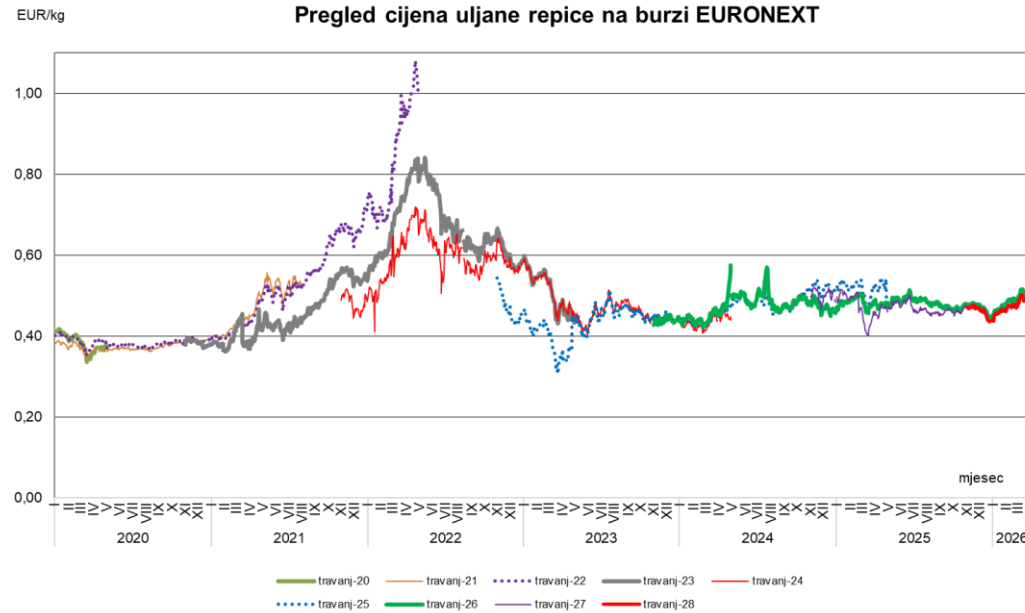
Pregled cijena pšenice na burzi EURONEXT



Pregled cijena kukuruza na burzi EURONEXT



Pregled cijena uljane repice na burzi EURONEXT



datum / date	PROIZVOD / product	€/t	
		min	max
12.03.2026	PŠENICA talijanska, p.s.79/80 kg/hl; c.e.1%, prot 14%	243	248
	PŠENICA talijanska, p.s.77/78 kg/hl; ce 1%; prot 12%	244	249
	PŠENICA talijanska, p.s.77 kg/hl; ce 1%, prot 11%	232	237
	PŠENICA uvozna Northern Spring USA	310	312
	PŠENICA uvozna Nr. 1 Canada WRS, Manitoba (min. 79 kg/hL)	307	309
	KUKURUZ talijanski, vlaga 14 %	233	235
	KUKURUZ EU, vlaga 14 %	245	245
	KUKURUZ Uvozni, vlaga 14 %	233	236
	JEČAM talijanski, p.s. 64 kg/hl na više	227	232
	JEČAM uvozni, p.s. min 62 kg/hl	220	224
	SIRAK talijansk	216	218
	SOJINA SAČMA talijanska	434	436
	SOJINA SAČMA uvozna	-	-
	SUNCOKRETOVA SAČMA talijanska	235	240
	SUNCOKRETOVA SAČMA uvozna	272	277
	19.03.2026	SAČMA ULJANE REPICE	287
PŠENICA talijanska, p.s.79/80 kg/hl; c.e.1%, prot 14%		243	248
PŠENICA talijanska, p.s.77/78 kg/hl; ce 1%; prot 12%		244	249
PŠENICA talijanska, p.s.77 kg/hl; ce 1%, prot 11%		232	237
PŠENICA uvozna Northern Spring USA		310	312
PŠENICA uvozna Nr. 1 Canada WRS, Manitoba (min. 79 kg/hL)		307	309
KUKURUZ talijanski, vlaga 14 %		233	235
KUKURUZ EU, vlaga 14 %		245	245
KUKURUZ Uvozni, vlaga 14 %		236	239
JEČAM talijanski, p.s. 64 kg/hl na više		227	232
JEČAM uvozni, p.s. min 62 kg/hl		220	224
SIRAK talijansk		216	218
SOJINA SAČMA talijanska		444	446
SOJINA SAČMA uvozna		-	-
SUNCOKRETOVA SAČMA talijanska		240	245
SUNCOKRETOVA SAČMA uvozna		275	280
26.03.2026	SAČMA ULJANE REPICE	287	290
	PŠENICA talijanska, p.s.79/80 kg/hl; c.e.1%, prot 14%	243	248
	PŠENICA talijanska, p.s.77/78 kg/hl; ce 1%; prot 12%	244	249
	PŠENICA talijanska, p.s.77 kg/hl; ce 1%, prot 11%	232	237
	PŠENICA uvozna Northern Spring USA	310	312
	PŠENICA uvozna Nr. 1 Canada WRS, Manitoba (min. 79 kg/hL)	307	309
	KUKURUZ talijanski, vlaga 14 %	233	235
	KUKURUZ EU, vlaga 14 %	245	245
	KUKURUZ Uvozni, vlaga 14 %	236	239
	JEČAM talijanski, p.s. 64 kg/hl na više	227	232
	JEČAM uvozni, p.s. min 62 kg/hl	222	226
	SIRAK talijansk	216	218
	SOJINA SAČMA talijanska	439	441
	SOJINA SAČMA uvozna	-	-
	SUNCOKRETOVA SAČMA talijanska	240	245
	SUNCOKRETOVA SAČMA uvozna	270	275

CIJENA
 -cijena je veleprodajna
 -cijena je izražena u €/t
 -fco područje Bologna

ISPORUKA
 -odmah

SVJETSKA PROCJENA												
(u milijunima tona)	FAO-AMIS			USDA			IGC					
	2024/25	2025/26		2024/25 Est.	2025/26		2023/24	2024/25				
	procjena	projekcija			procjena	projekcija		procjena	projekcija			
		6.3.2026.	3.4.2026.		10.3.2026.	9.4.2026.		19.2.2026.	18.3.2026.			
KUKURUZ												
Proizvodnja	1218,7	1314,8	1318,5	↑	936,5	1297,4	1301,1	↑	1233,7	1239,4	1238,5	→
Dostupnost	1522,7	1592,7	1597,4	↑	1040,5	1593,3	1597,4	↑	1529,9	1538,1	1537,2	→
Potrošnja	1236,4	1275,0	1277,7	↑	934,4	1314,6	1302,6	↑	1231,2	1248,8	1248,2	→
Trgovina	188,7	192,2	192,9	↑	187,1	206,9	207,3	↑	198,7	186,9	186,6	↓
Zalihe na kraju sezone	286,3	317,7	319,7	↑	104,4	292,8	294,8	↑	298,7	289,3	289,1	↓
PŠENICA												
Proizvodnja	798,2	835,4	839,0	↑	799,3	842,1	844,2	↑	795,1	800,9	800,6	→
Dostupnost	1108,9	1063,9	1151,1	↑	1069,0	1101,8	1103,2	↑	1079,2	1073,9	1074,2	→
Potrošnja	792,8	772,8	803,8	→	819,3	828,9	824,4	→	805,7	810,4	809,9	→
Trgovina	199,2	210,0	210,8	↑	210,5	222,2	221,9	↑	214,5	196,4	196,4	↓
Zalihe na kraju sezone	316,1	339,9	347,3	↑	259,1	277,0	283,1	↑	273,5	263,5	264,3	↓
SOJA												
Proizvodnja	430,4	430,3	428,5	→	428,2	427,2	427,4	→	429,0	428,2	426,9	→
Dostupnost	496,4	501,9	499,7	→	543,3	551,0	552,2	→	501,1	510,0	508,6	→
Potrošnja	412,4	429,4	429,0	↑	413,5	424,2	425,9	↑	419,4	430,8	431,7	↑
Trgovina	180,9	185,4	185,8	↑	184,2	187,2	187,2	→	184,7	187,0	186,5	→
Zalihe na kraju sezone	71,2	72,7	73,2	↑	124,8	125,3	124,8	→	81,8	79,2	76,9	↓
RIŽA												
Proizvodnja	552,2	563,4	563,3	↑	541,6	541,3	541,4	→	542,3	543,4	542,7	→
Dostupnost	751,5	773,6	773,5	↑	721,9	732,5	732,9	→	719,1	730,5	729,5	→
Potrošnja	541,0	555,5	555,6	↑	533,9	543,9	543,2	→	532,3	537,1	538,2	→
Trgovina	61,0	60,5	60,0	→	58,0	59,0	58,8	→	58,5	59,6	59,8	↑
Zalihe na kraju sezone	210,3	219,4	219,3	↑	191,5	191,5	192,3	→	186,8	193,5	191,3	↑

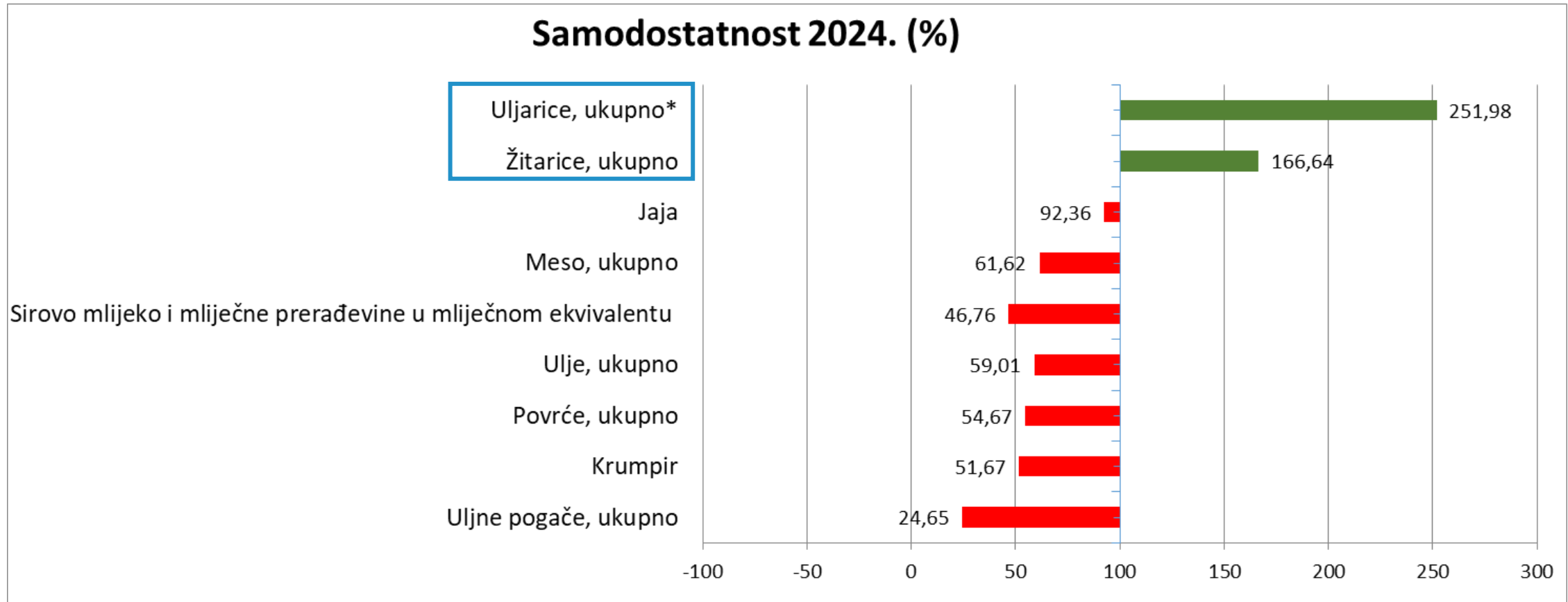
Izvor: FAO-AMIS; Obrada: Ministarstvo poljoprivrede, šumarstva i ribarstva

Samodostatnost odabranih poljoprivrednih i prehrambenih proizvoda RH, 2015. - 2024., u %

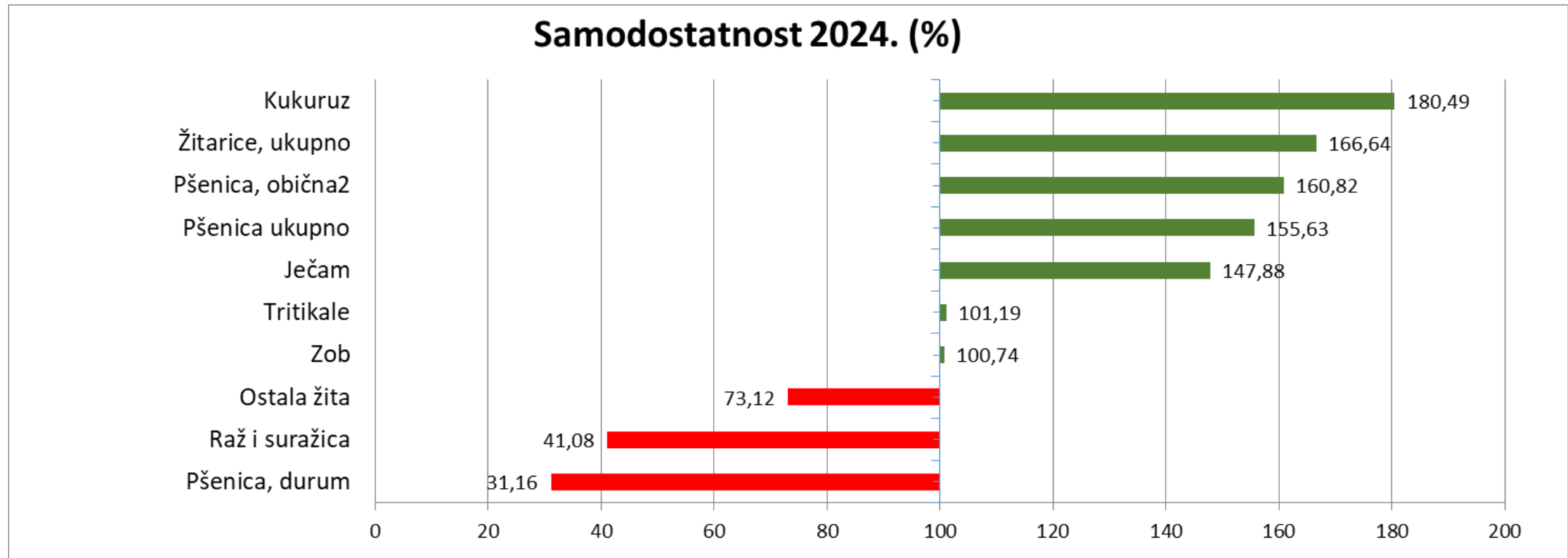
Grupa	Proizvod / Godina	2015.	2016.	2017.	2018.	2019.	2020.	2021.	2022.	2023.	2024.	Indeks 2024./2023.
Žitarice, ukupno	Žitarice, ukupno	125,08	129,32	117,82	136,75	146,26	174,17	160,87	190,12	151,25	166,64	110,18
	Pšenica, obična ²	120,44	152,71	119,75	161,40	154,25	180,02	183,01	203,79	144,31	160,82	111,44
	Pšenica, durum	24,83	7,30	7,71	3,18	2,44	*	19,67	22,72	11,54	31,16	269,97
	Pšenica ukupno	114,62	145,20	111,97	143,18	135,29	178,98	177,71	196,91	142,21	155,63	109,44
	Kukuruz	136,01	128,22	121,69	140,08	156,04	180,31	155,67	200,04	161,02	180,49	112,09
	Raž i suražica	47,08	61,20	42,58	66,94	73,29	73,60	41,39	48,61	88,55	41,08	46,39
	Ječam	105,77	113,52	119,81	113,26	136,26	162,95	185,60	167,16	136,06	147,88	108,69
	Zob	103,54	102,42	112,99	108,91	102,90	104,45	105,61	108,16	99,24	100,74	101,51
	Ostala žita	155,05	126,97	22,16	51,40	106,49	89,28	92,67	101,76	103,86	73,12	70,40
	Tritikale	100,50	100,41	108,19	103,04	102,71	105,83	109,24	111,39	103,99	101,19	97,31
Uljarice, ukupno*	Uljarice, ukupno*	355,80	222,50	276,45	308,05	298,69	287,24	218,61	190,01	281,27	251,98	89,59
	Soja	591,32	304,26	596,97	570,80	295,99	567,79	441,39	328,12	533,33	525,17	98,47
	Suncokret	185,46	166,70	143,15	170,51	283,81	211,85	135,15	127,51	229,07	179,52	78,37
	Uljana repica	541,72	186,80	292,50	294,26	382,74	180,40	153,37	187,60	121,91	127,84	104,87
	Ostale uljarice	63,92	78,77	65,37	68,71	65,98	78,67	73,55	66,05	45,70	54,73	119,76
Ulje, ukupno	Ulje, ukupno	29,51	67,11	61,69	71,65	52,84	63,18	68,91	65,49	48,49	59,01	121,69
	Sojino ulje	23,93	91,33	18,15	37,41	98,68	67,32	61,13	42,53	28,17	25,21	89,49
	Suncokretovo ulje	36,40	48,56	59,32	53,29	32,33	44,10	43,05	84,25	45,82	50,24	109,66
	Ulje uljane repice	32,77	290,43	481,80	555,10	455,04	173,47	581,99	131,37	229,17	340,90	148,75
	Maslinovo ulje	48,34	57,41	49,66	52,97	45,76	43,20	41,62	45,76	48,53	53,00	109,22
	Ostala ulja**	7,33	10,11	8,28	11,95	12,18	18,03	23,07	11,29	7,92	19,41	245,00
Uljne pogače, ukupno	Uljne pogače, ukupno		33,28	27,46	27,12	27,82	31,31	27,95	31,28	24,44	24,65	100,86
	Sojine pogače		4,93	2,54	4,53	19,94	9,06	8,00	8,62	4,30	5,07	117,92
	Suncokretove pogače		54,06	50,35	55,15	32,73	46,92	55,84	79,63	48,41	73,80	152,45
	Pogače uljane repice		102,16	143,91	110,04	82,48	119,17	68,03	56,44	71,06	67,31	94,72

Samodostatnost po grupama proizvoda

Samodostatnost 2024. (%)

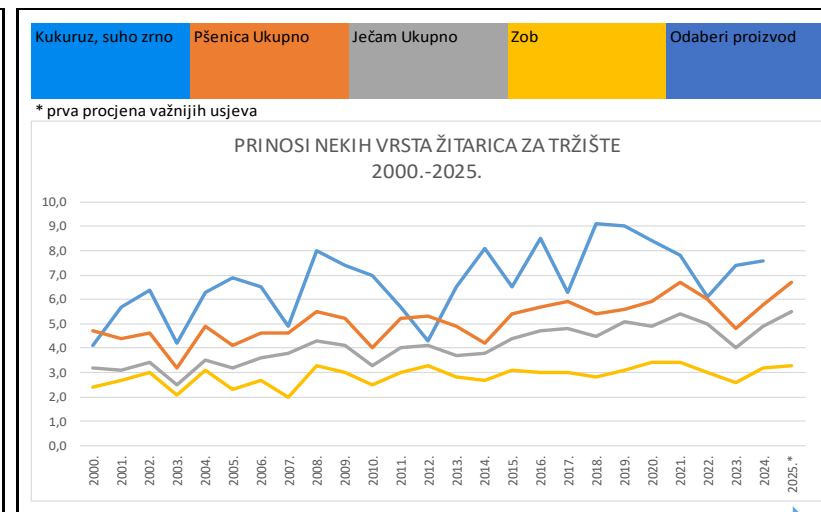
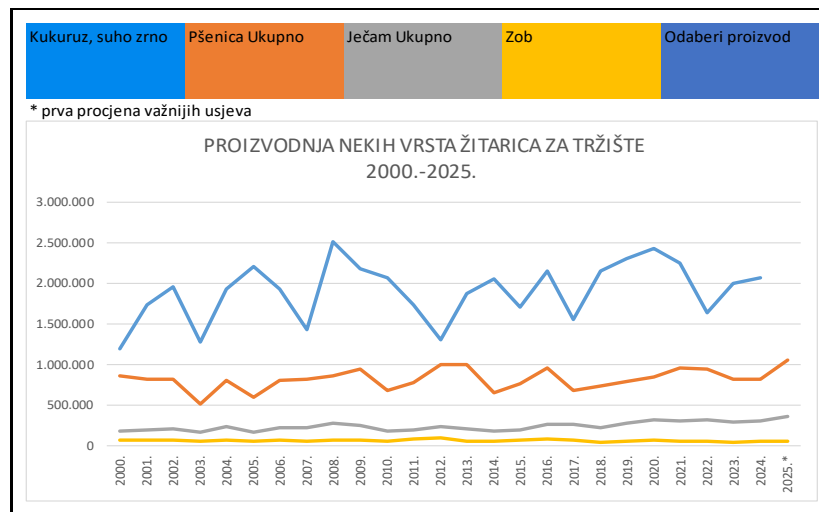
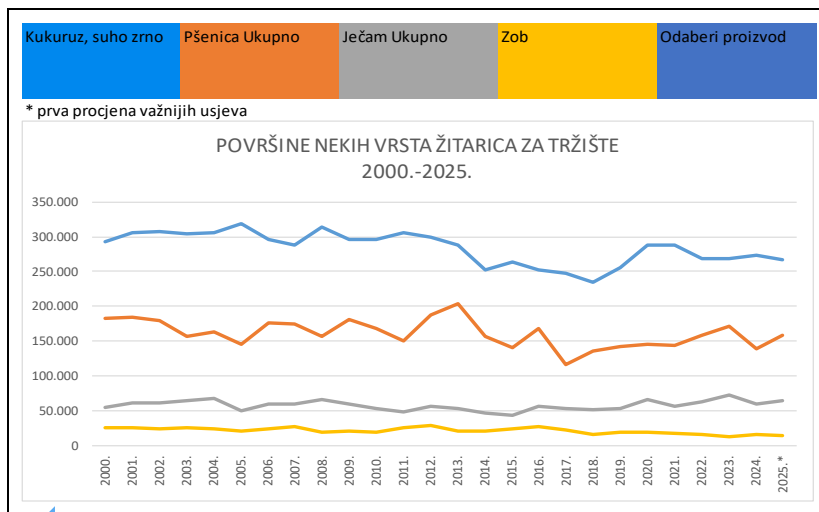


Samodostatnost određenih proizvoda žitarica i uljarica



	ŽITARICE UKUPNO **			Pšenica			Kukuruz			Ječam			Raž, ozima i jara			Zob		
	požnjevena površina,ha	proizvodnja, (t)	prinosi, (t/ha)	požnjevena površina,ha	proizvodnja, (t)	prinosi, (t/ha)	požnjevena površina,ha	proizvodnja, (t)	prinosi, (t/ha)	požnjevena površina,ha	proizvodnja, (t)	prinosi, (t/ha)	požnjevena površina,ha	proizvodnja, (t)	prinosi, (t/ha)	požnjevena površina,ha	proizvodnja, (t)	prinosi, (t/ha)
2010.	549.651	3.007.180	5,5	168.507	681.017	4,0	296.768	2.067.815	7,0	52.524	172.359	3,3	1.035	2.507	2,4	19.280	48.190	2,5
2011.	540.171	2.827.497	5,2	149.797	782.499	5,2	305.130	1.733.664	5,7	48.318	193.961	4,0	871	2.949	3,4	25.344	77.223	3,0
2012.	586.146	2.686.545	4,6	186.949	999.681	5,3	299.161	1.297.590	4,3	56.905	235.778	4,1	846	2.426	2,9	28.514	94.542	3,3
2013.	584.123	3.187.877	5,5	204.506	998.940	4,9	288.365	1.874.372	6,5	53.796	201.339	3,7	1.019	2.955	2,9	21.656	60.178	2,8
2014.	495.373	2.994.802	6,0	156.139	648.917	4,2	252.567	2.046.966	8,1	46.160	175.592	3,8	1.373	2.800	2,0	21.146	56.555	2,7
2015.	489.650	2.796.795	5,7	140.986	758.638	5,4	263.970	1.709.152	6,5	43.700	193.451	4,4	1.093	3.356	3,1	23.462	71.743	3,1
2016.	528.465	3.554.433	6,7	168.029	960.081	5,7	252.072	2.154.470	8,5	56.483	263.165	4,7	1.285	4.646	3,6	26.572	80.414	3,0
2017.	461.483	2.648.001	5,7	116.150	682.322	5,9	247.119	1.559.638	6,3	53.950	260.426	4,8	774	2.566	3,3	23.139	68.333	3,0
2018.	459.703	3.230.925	7,0	135.708	738.363	5,4	235.352	2.147.275	9,1	50.988	227.520	4,5	1.292	4.100	3,2	15.885	44.827	2,8
2019.	490.908	3.499.393	7,1	141.602	789.950	5,6	255.887	2.298.316	9,0	53.662	275.397	5,1	1.582	6.912	4,4	18.499	57.585	3,1
2020.	535.840	3.731.433	7,0	145.053	849.656	5,9	288.398	2.430.598	8,4	66.329	321.776	4,9	1.058	4.367	4,1	19.397	65.345	3,4
2021.	519.818	3.629.150	7,0	143.535	961.940	6,7	287.976	2.242.119	7,8	56.478	306.209	5,4	511	2.082	4,1	17.063	58.840	3,4
2022.	519.303	3.007.960	5,8	157.864	947.615	6,0	268.054	1.641.893	6,1	63.067	318.202	5,0	820	2.865	3,5	15.925	47.973	3,0
2023.	539.628	3.177.373	5,9	171.231	821.526	4,8	269.092	1.991.265	7,4	72.627	290.040	4,0	1.738	5.083	2,9	13.147	33.714	2,6
2024.	500.052	3.271.572	6,5	139.623	815.051	5,8	273.160	2.067.098	7,6	60.205	297.928	4,9	686	2.123	3,1	16.754	54.305	3,2
2024.	500.052	3.271.572	6,5	139.623	815.051	5,8	273.160	2.067.098	7,6	60.205	297.928	4,9	686	2.123	3,1	16.754	54.305	3,2
2025. *				158.000	1.050.000	6,7	267.000	1.702.000	6,4	65.000	356.000	5,5				15.000	49.000	3,3
Indeks 2024./2023.	100,00	100,00	100,00	100,00	100,00	100,00	100,00	100,00	100,00	100,00	100,00	100,00	100,00	100,00	100,00	100,00	100,00	100,00
Indeks 2025./2024.				113,16	128,83	115,52	97,74	82,34	84,21	107,96	119,49	112,24				89,53	90,23	103,13

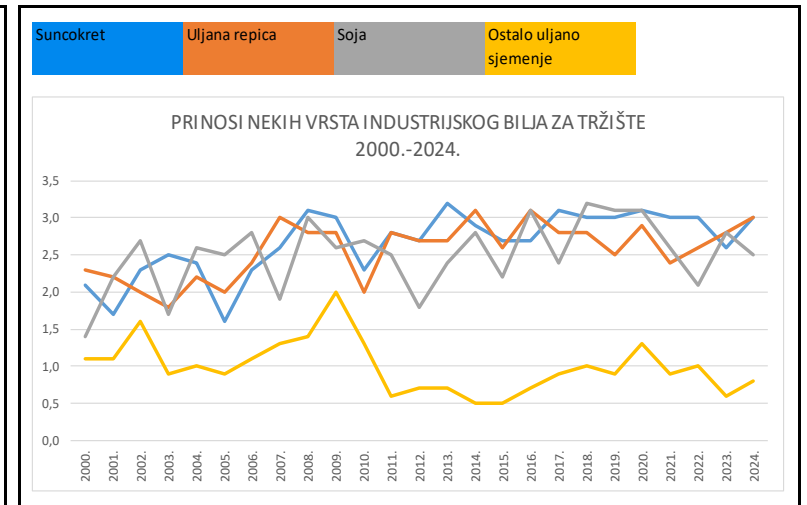
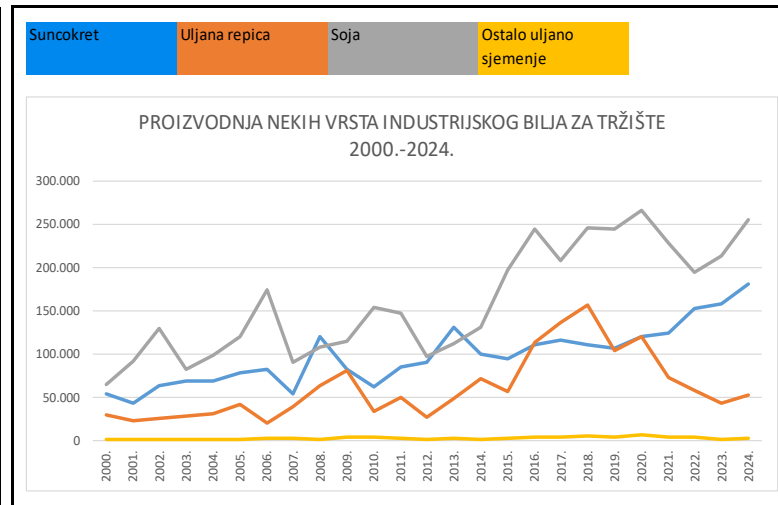
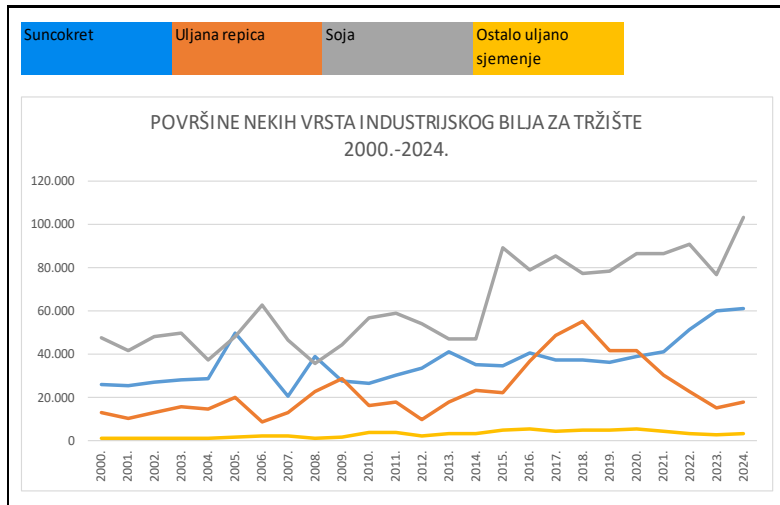
* Privremeni podaci



	ULJARICE UKUPNO**			ULJANA REPICA			SUNCOKRET			SOJA		
	požnjevena površina,ha	proizvodnja, (t)	prinosi, (t/ha)	požnjevena površina,ha	proizvodnja, (t)	prinosi, (t/ha)	požnjevena površina,ha	proizvodnja, (t)	prinosi, (t/ha)	požnjevena površina,ha	proizvodnja, (t)	prinosi, (t/ha)
2010.	102.686	252.837	2,5	16.339	33.047	2,0	26.412	61.789	2,3	56.456	153.580	2,7
2011.	109.992	283.970	2,6	17.563	49.483	2,8	30.041	84.960	2,8	58.896	147.271	2,5
2012.	99.799	214.652	2,2	9.893	26.406	2,7	33.534	90.019	2,7	54.109	96.718	1,8
2013.	109.131	291.809	2,7	17.972	47.827	2,7	40.805	130.576	3,2	47.156	111.316	2,4
2014.	108.455	303.826	2,8	23.122	71.228	3,1	34.869	99.489	2,9	47.104	131.424	2,8
2015.	150.105	349.770	2,3	21.977	56.783	2,6	34.494	94.075	2,7	88.867	196.431	2,2
2016.	160.856	471.457	2,9	36.778	112.990	3,1	40.254	110.566	2,7	78.614	244.075	3,1
2017.	174.895	462.896	2,6	48.616	135.810	2,8	37.152	115.880	3,1	85.133	207.765	2,4
2018.	173.966	516.470	3,0	55.032	155.842	2,8	37.128	110.790	3,0	77.087	245.188	3,2
2019.	160.386	458.990	2,9	41.361	103.900	2,5	35.982	106.555	3,0	78.334	244.279	3,1
2020.	172.217	512.435	3,0	41.661	119.667	2,9	39.001	120.016	3,1	86.185	266.014	3,1
2021.	161.607	429.206	2,7	30.281	73.423	2,4	40.969	124.363	3,0	86.259	227.872	2,6
2022.	167.495	409.022	2,4	22.400	58.070	2,6	51.100	152.820	3,0	90.669	194.771	2,1
2023.	154.352	415.339	2,7	15.210	43.049	2,8	59.895	157.621	2,6	76.686	213.022	2,8
2024.	184.700	491.041	2,7	17.967	53.091	3,0	60.812	180.589	3,0	102.987	255.076	2,5
2025.*				19.000	61.000	3,1	69.000	205.000	3,0	86.000	200.000	2,3
Indeks 2024./2023.	119,66	118,23	98,80	118,13	123,33	107,14	101,53	114,57	115,38	134,30	119,74	89,29
Indeks 2025.*2024.				105,75	114,90	103,33	113,46	113,52	100,00	83,51	78,41	92,00

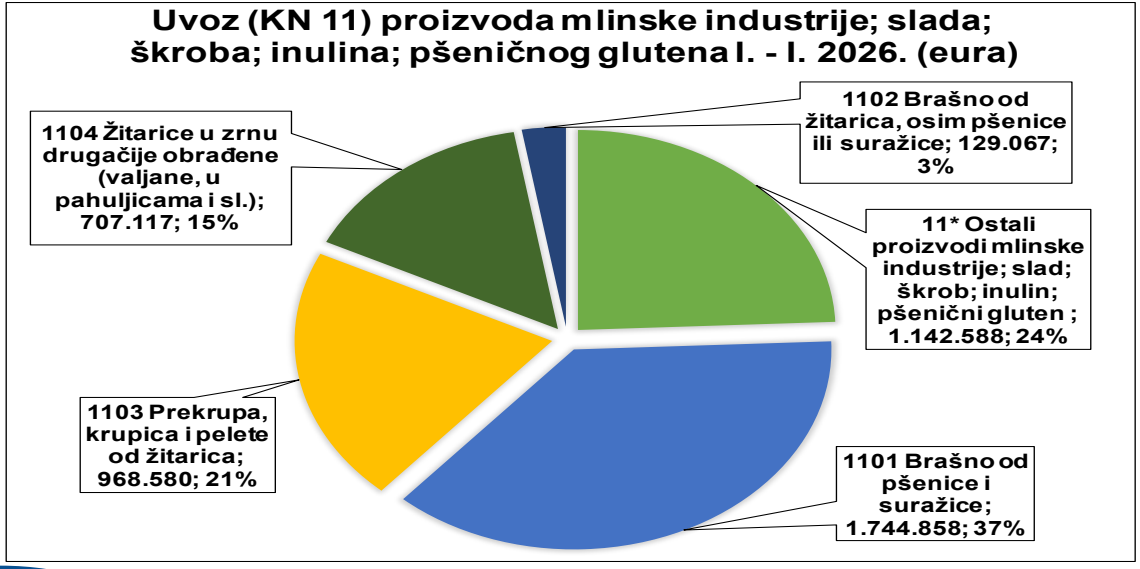
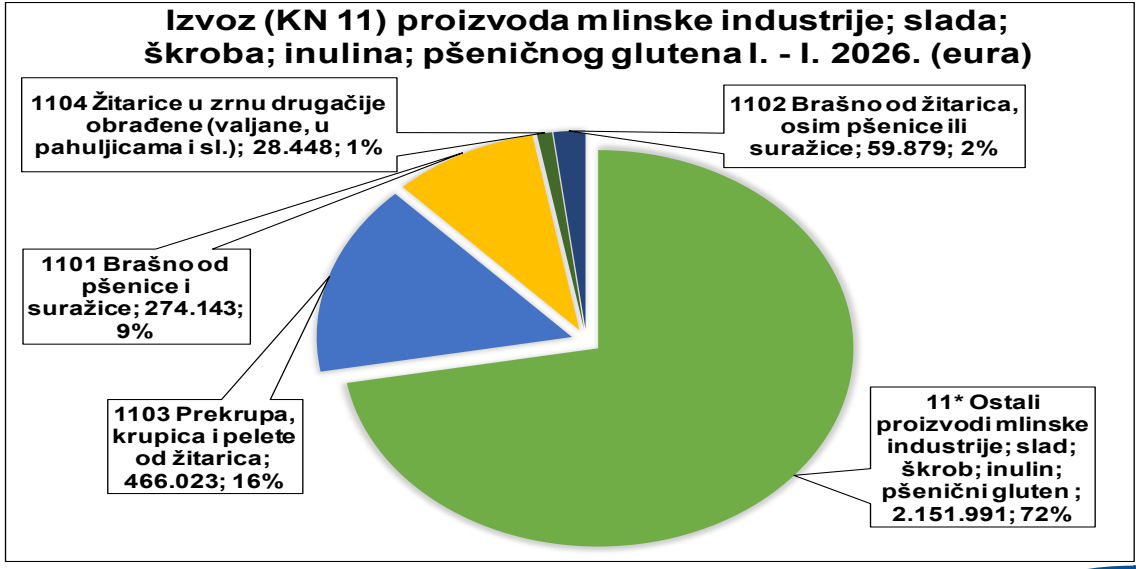
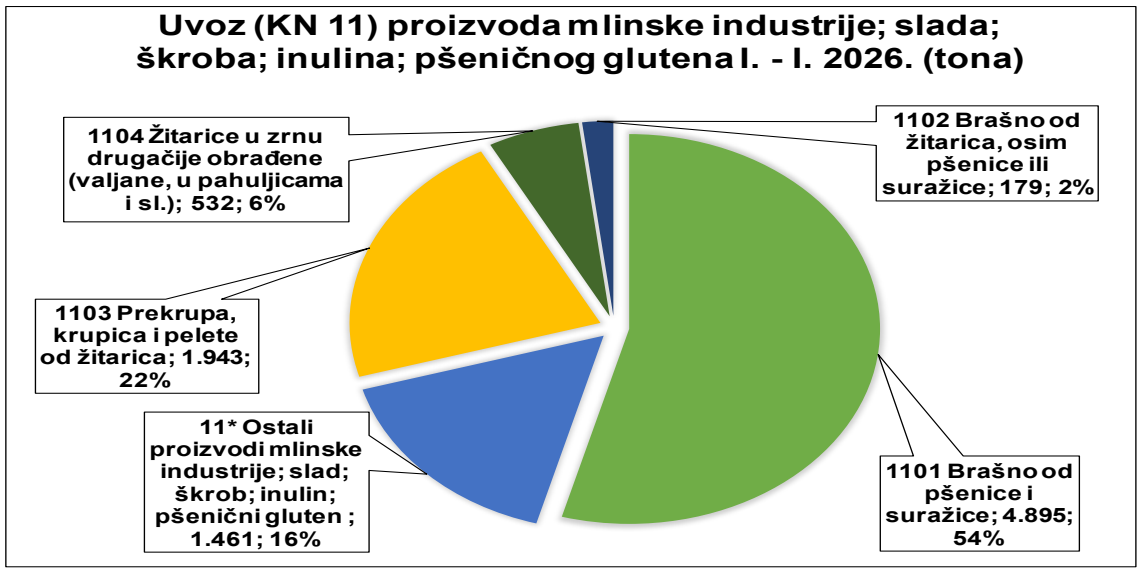
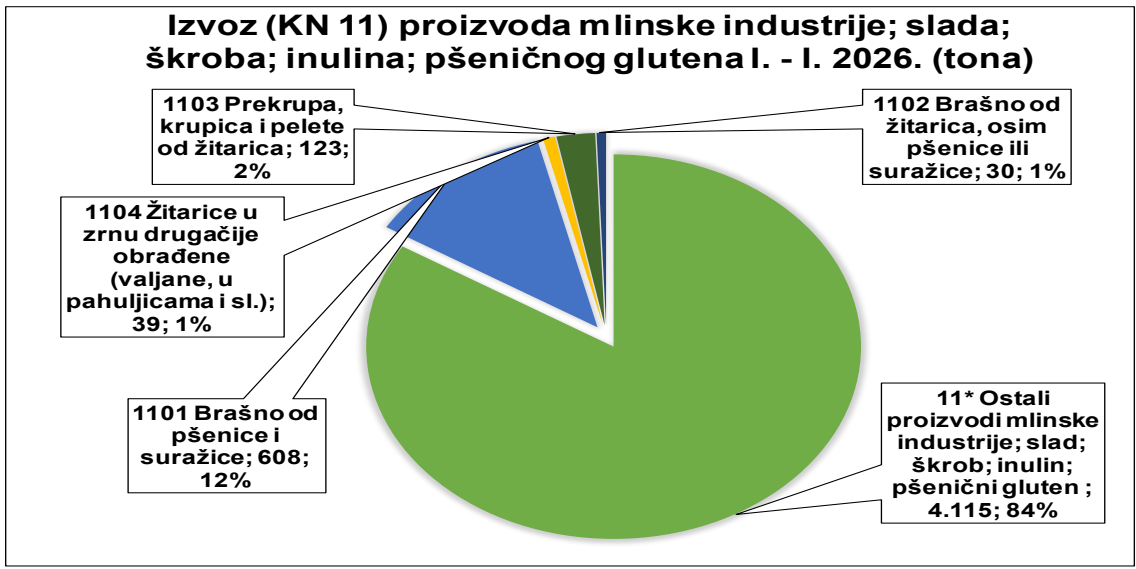
** izvedeni podatak
Ostale žitarice = sirak, proso, heljda, pir i dr.

*Privremeni podaci



I-I 2026.

GL.CT.	Naziv skupine*	I. - I. 2025.						I. - I. 2026.						Index I. - I. 2026. / I. - I. 2025.				Pokrivenost uvoza izvozom (EUR)	
		Izvoz		Uvoz		Bilanca		Izvoz		Uvoz		Bilanca		Izvoz		Uvoz		I. - I. 2025.	I. - I. 2026.
		Količina, t	Vrijednost, EUR	Količina, t	Vrijednost, EUR	Količina, t	Vrijednost, EUR	Količina, t	Vrijednost, EUR	Količina, t	Vrijednost, EUR	Količina, t	Vrijednost, EUR	Količina, t	Vrijednost, EUR	Količina, t	Vrijednost, EUR		
10	ŽITARICE	142.213	32.991.374	13.844	17.769.007	128.369	15.222.367	84.128	20.187.305	10.311	11.704.672	73.816	8.482.633	59,2	61,2	74,5	65,9	185,67	172,47
1001	Pšenica i suražica	20.653	4.877.225	6.881	1.859.432	13.772	3.017.793	18.517	4.150.487	6.796	1.528.753	11.722	2.621.734	89,7	85,1	98,8	82,2	262,30	271,49
1002	Raž	0	0	8	2.489	-8	-2.489	0	0	1	487	-1	-487			9,5	19,6	0,00	0,00
1003	Ječam	1.705	400.246	1.085	284.177	621	116.069	8.515	1.783.582	98	47.706	8.417	1.735.876	499,3	445,6	9,0	16,8	140,84	3.738,70
1004	Zob	759	203.665	24	13.402	735	190.263	341	76.682	1	5.624	339	71.058	44,9	37,7	5,3	42,0	1.519,66	1.363,48
1005	Kukuruz	118.891	27.406.925	4.376	13.977.143	114.515	13.429.782	56.741	14.146.126	2.405	9.170.112	54.336	4.976.014	47,7	51,6	55,0	65,6	196,08	154,26
1006	Riža	19	52.440	1.425	1.535.865	-1.406	-1.483.425	13	29.190	1.002	919.456	-988	-890.266	71,0	55,7	70,3	59,9	3,41	3,17
1007	Sirak u znu	0	0	0	202	-0	-202	0	16	0	152	-0	-136			77,1	75,2	0,00	10,53
1008	Heljda, proso, sjeme za ptice, ostale žitarice	186	50.873	46	96.297	140	-45.424	1	1.222	9	32.382	-8	-31.160	0,4	2,4	19,4	33,6	52,83	3,77
11	PROIZVODI MLINSKE INDUSTRIJE; SLAD; ŠKROB;	3.662	2.313.256	10.681	5.249.960	-7.019	-2.936.704	4.915	2.980.484	9.011	4.692.210	-4.095	-1.711.726	134,2	128,8	84,4	89,4	44,06	63,52
1101	Brašno od pšenice i suražice	812	344.160	4.445	1.610.755	-3.633	-1.266.595	608	274.143	4.895	1.744.858	-4.287	-1.470.715	74,9	79,7	110,1	108,3	21,37	15,71
1102	Brašno od žitarica, osim pšenice ili suražice	33	30.699	225	190.580	-191	-159.881	30	59.879	179	129.067	-149	-69.188	90,0	195,1	79,8	67,7	16,11	46,39
1103	Prekrupa, krupica i pelete od žitarica	142	527.258	2.216	1.034.327	-2.074	-507.069	123	466.023	1.943	968.580	-1.820	-502.557	87,0	88,4	87,7	93,6	50,98	48,11
1104	Žitarice u znu drugačije obrađene (valjane, u	636	180.329	492	431.825	144	-251.496	39	28.448	532	707.117	-493	-678.669	6,1	15,8	108,1	163,8	41,76	4,02
1105	Krumpirovo brašno, krupica, prah i sl.	12	24.669	51	108.077	-39	-83.408	24	45.546	81	133.431	-58	-87.885	192,8	184,6	158,6	123,5	22,83	34,13
1106	Brašno, krupica mahunastog povrća	110	183.271	8	49.473	102	133.798	1	10.199	14	88.161	-14	-77.962	0,6	5,6	175,4	178,2	370,45	11,57
1107	Slad, prženi ili neprženi	1.745	850.437	1.339	706.449	407	143.988	3.942	1.943.129	425	226.983	3.517	1.716.146	225,9	228,5	31,8	32,1	120,38	856,07
1108	Škrob, inulin	110	81.297	1.712	860.726	-1.602	-779.429	117	106.349	821	534.736	-704	-428.387	106,0	130,8	48,0	62,1	9,45	19,89
1109	Pšenični gluten, osušeni ili neosušeni	62	91.136	193	257.748	-132	-166.612	32	46.768	119	159.277	-87	-112.509	52,0	51,3	61,4	61,8	35,36	29,36
12	ULJANO SJEMENJE I PLODOVI; RAZNO ZRNJE,	10.397	8.777.972	7.205	10.826.121	3.192	-2.048.149	9.777	7.705.922	6.006	7.728.867	3.771	-22.945	94,0	87,8	83,4	71,4	81,08	99,70
1201	Soja u znu, uključujući i lomljenu	6.847	3.172.762	1.298	679.852	5.549	2.492.910	7.555	3.281.121	1.802	804.325	5.753	2.476.796	110,3	103,4	138,8	118,3	466,68	407,93
1202	Kikiriki neprženi, oljušteni ili lomljeni	427	618.048	120	209.476	307	408.572	127	162.300	302	300.061	-175	-137.761	29,7	26,3	251,4	143,2	295,04	54,09
1203	Kopar	0	93	0	247	-0,1	-154	0	0	0	79	-0	-79	0,0	0,0	43,9	32,0	37,65	0,00
1204	Laneno sjeme	84	66.230	120	130.069	-36	-63.839	50	49.897	136	130.086	-86	-80.189	59,5	75,3	113,2	100,0	50,92	38,36
1205	Sjeme uljane repice	1.313	701.035	3.058	1.771.260	-1.746	-1.070.225	151	83.666	1.121	601.391	-970	-517.725	11,5	11,9	36,6	34,0	39,58	13,91
1206	Sjeme suncokreta	578	392.246	637	2.139.963	-59	-1.747.717	781	497.916	609	1.780.605	172	-1.282.689	135,1	126,9	95,6	83,2	18,33	27,96
1207	Ostalo uljano sjeme i plodovi	67	216.592	242	669.722	-175	-453.130	100	237.161	340	794.937	-241	-557.776	148,2	109,5	140,5	118,7	32,34	29,83
1208	Brašno i krupica od uljanog sjemenja	3	12.401	35	63.779	-32	-51.378	4	12.079	38	52.750	-33	-40.671	143,7	97,4	107,9	82,7	19,44	22,90
1209	Sjeme, plodovi i spore za sjetvu	11	91.999	159	3.917.203	-148	-3.825.204	27	303.738	267	1.630.671	-240	-1.326.933	243,7	330,2	168,2	41,6	2,35	18,63
1210	Hmelj	0	305	7	91.854	-7	-91.549	0	0	0	3.418	-0	-3.418	0,0	0,0	4,9	3,7	0,33	0,00
1211	Bilje i dijelovi bilja za farmaceutske proizvode	678	3.214.981	118	789.392	560	2.425.589	598	2.728.333	126	924.140	471	1.804.193	88,1	84,9	107,3	117,1	407,27	295,23
1212	Rošćići, morske i ostale alge, šećerna repa...	9	36.340	2	32.362	7	3.978	5	30.166	40	405.333	-35	-375.167	56,6	83,0	1.648,2	1.252,5	112,29	7,44
1213	Slama i pljeva od žitarica ostala	69	14.877	515	69.326	-447	-54.449	18	4.489	491	70.461	-473	-65.972	26,4	30,2	95,2	101,6	21,46	6,37
1214	Broskva, stočna repa, sijeno, lucerna	312	240.063	892	261.616	-580	-21.553	362	315.056	735	230.610	-373	84.446	115,9	131,2	82,3	88,1	91,76	136,62
19	PROIZVODI OD ŽITARICA, BRAŠNA, ŠKROBA ILI	7.986	23.814.549	15.220	42.330.322	-7.234	-18.515.773	8.857	25.477.605	14.205	39.656.265	-5.348	-14.178.660	110,9	107,0	93,3	93,7	56,26	64,25
1901	Sladni ekstrakti	1.912	5.283.186	2.818	8.083.640	-906	-2.800.454	1.764	4.976.759	2.480	6.937.354	-716	-1.960.595	92,3	94,2	88,0	85,8	65,36	71,74
1902	Tjestenina kuhana ili ne, punjena ili nepunjena	1.054	2.683.105	2.834	5.418.102	-1.780	-2.734.997	1.160	2.990.513	2.851	5.068.521	-1.691	-2.078.008	110,1	111,5	100,6	93,5	49,52	59,00
1903	Tapioka i nadomjestci tapioke	0	46	1	2.850	-0,96	-2.804	0	0	1	1.824	-1	-1.824	0,0	0,0	86,3	64,0	1,61	0,00
1904	Proizvodi za hranu dobiveni prženjem žitarica	179	756.600	835	2.961.717	-656	-2.205.117	211	1.000.609	708	2.644.993	-497	-1.644.384	118,0	132,3	84,8	89,3	25,55	37,83
1905	Kruh, peciva, kolači i ostali pekarski proizvodi	4.842	15.091.612	8.733	25.864.013	-3.891	-10.772.401	5.722	16.509.724	8.166	25.003.573	-2.444	-8.493.849	118,2	109,4	93,5	96,7	58,35	66,03
UKUPNO (HS 01-24; 29, 33, 35, 38, 41, 43, 50, 51, 52 i 53)		285.938	306.368.614	291.089	515.057.782	-5.151	-208.689.168	221.979	292.758.058	254.363	450.208.108	-32.385	-157.450.050	77,6	95,6	87,4	87,4	59,48	65,03



Autor

Zoran Mišćević, mag. oec.

Suradnici

Mihael Rebić, dipl. ing. agr.

Tanja Gustin, mag. oec.

MINISTARSTVO
POLJOPRIVREDE, ŠUMARSTVA I RIBARSTVA
RH

Ulica grada Vukovara 78

10000 Zagreb

Hrvatska

Tel: 01/610-66-82

Fax/tel: 01/610-66-35

e-mail: tisup@mps.hr

<https://tisup.mps.hr/>