



TRŽIŠNI CJENOVNI INFORMACIJSKI
SUSTAV U POLJOPRIVREDI

<https://tisup.mps.hr/>



PERAD I JAJA

STUDENI 2025.

Prosječne veleprodajne cijene pilećih trupova i konzumnih jaja

10. mj. - 2025.	Prosjek €/kg /average/	Promjena 10. mj. 2025./ 9. mj. 2025.	Promjena 10. mj. 2025./ 2025./2024.
PILEĆI TRUP A klase (65 %- tno pile)	2,62	- 0,52%	3,38%
Pileća prsa file	6,65	0,68%	5,85%
Pileći batak	3,11	4,29%	0,96%
Pileći zabatak	2,85	6,28%	0,33%
Pileći batak sa zabatkom	2,54	- 5,07%	- 4,38%

Konzumna jaja, klasa A 10. mj. - 2025	Prosjek/average/ €/kom	Promjena 10. mj. 2025./ 9. mj. 2025.	Promjena 10. mj. 2025./ 2025./2024.
---------------------------------------	------------------------	--------------------------------------	-------------------------------------

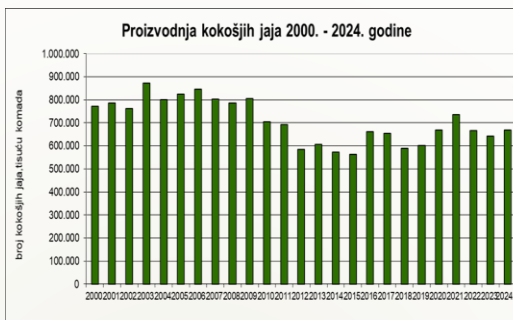
Kavezni uzgoj / razred /

XL	0,19	2,15%	7,28%
L	0,17	2,16%	10,92%
M	0,16	2,77%	14,44%
S	0,12	- 2,45%	- 9,33%

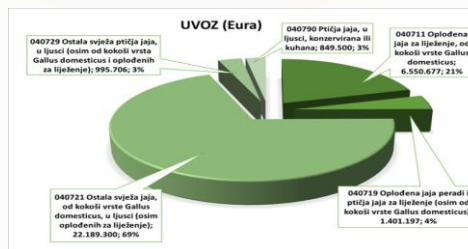
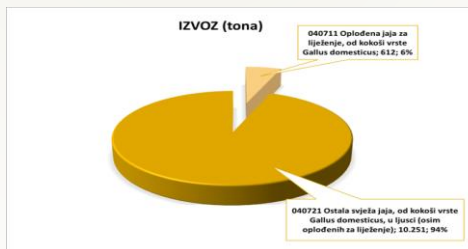
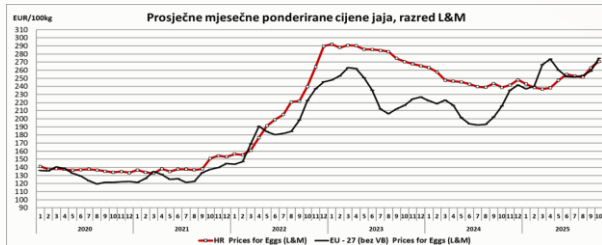
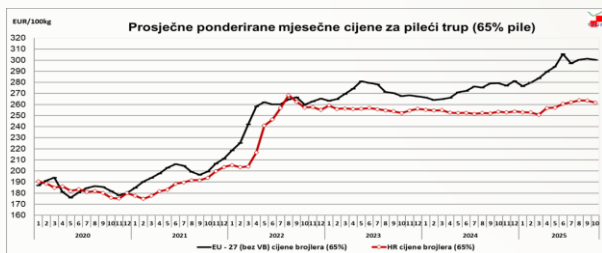
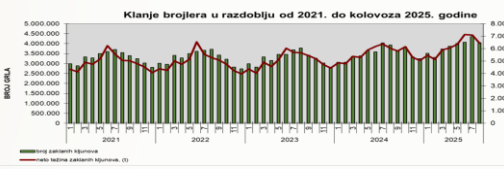
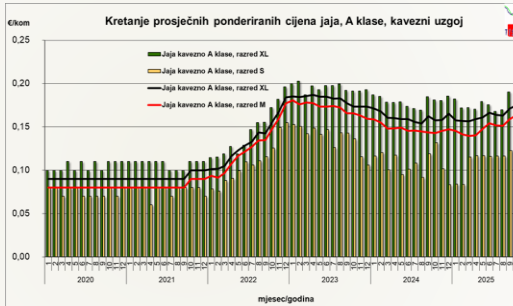
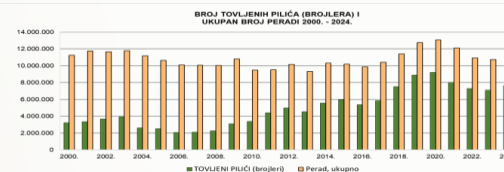
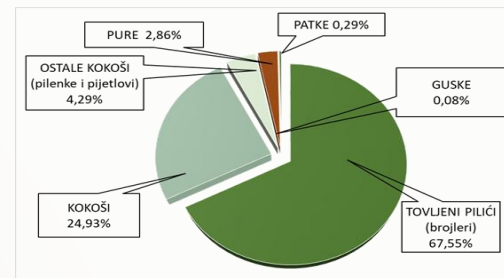
Podni uzgoj / razred /

XL	0,18	- 3,59%	1,24%
L	0,19	- 0,16%	10,70%
M	0,18	0,79%	12,44%
S	0,15	0,00%	17,46%

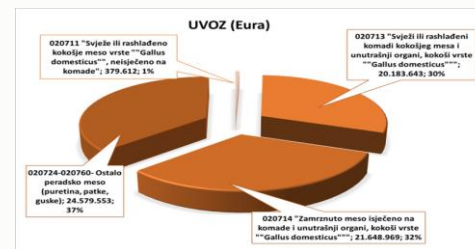
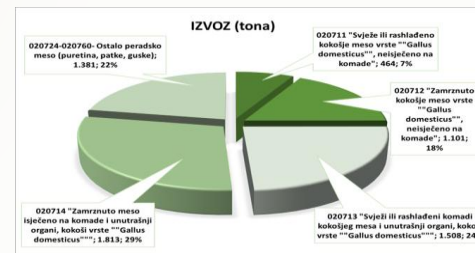
PROIZVODNJA RH



Proizvodnja peradi u 2024. godini



UVOZ - IZVOZ



VELEPRODAJNE CIJENE PILEĆIH TRUPOVA (65% pile, A klase)

- nakon neznatnog porasta u II i IIIQ cijene pilećih trupova (65%pile) u listopadu zadržale su se na razini cijena iz rujna
- prosječna cijena u listopadu iznosila je 2,62 eura/kg i u odnosu na cijene godinu dana ranije bila je viša za 3,4%.
- od pilećeg mesa (rasjeka) u listopadu ove godine nešto jeftiniji u odnosu na prethodni mjesec bio je pileći batak sa zabatkom, za 5,0 % dok su cijene ostalog mesa bile više za 0,7 – 6,2 %. U odnosu na cijene godinu dana ranije u listopadu ove godine cijene pilećeg batka i pilećeg zabatka bile su gotovo jednake, nešto niže bile su cijene pilećeg bataka sa zabatkom, za 4,3% dok su cijene pilećeg filea bile više do 5,9 %.
- prosječna godišnja cijena trupova u 2024. godini bila je na razini cijena prethodne godine (2,53 eura/kg), a u odnosu na petogodišnje razdoblje (2019.-2023.) bila je viša za 20%.
- od početka 2024. god na EU tržištu pratimo kontinuirani rast cijena pilećih trupova, snažnije izražen u prvoj polovici ove godine, kada i dosežu rekordne razine. Blagim padom u srpnju cijene trupova ostaju stabilne do listopada, s prosječnom cijenom trupa od 300,32 €/100 kg
- prosječna cijena na razini EU u listopadu ove godine viša je u odnosu na cijene godinu dana ranije za 7,5 %, a u odnosu na prosječnu cijenu na RH tržištu (261,71€/100 kg) viša je za 14,7 %.

VANJSKO TRGOVINSKA RAZMJENA PERADI

- u kolovozu 2025. godine udio vrijednosti izvoza grupe proizvoda Meso peradi i jestivi unutrašnji organi (iznutrice) od kokoši vrste "Gallus domesticus", patke, guske, pure i biserke, svježe, rashlađeno ili smrznuto (u nastavku, grupa KN 0207) činio je 0,7 % ukupne vrijednosti izvoza poljoprivredno prehrambenih proizvoda dok je u istom razdoblju udio vrijednosti uvoza u ukupnoj vrijednosti uvoza poljoprivredno prehrambenih proizvoda činio 1,4%
- ukupan uvoz u grupi KN 0207 u kolovozu 2025. godine iznosio je 66.943.088 EUR odnosno 18.004 t dok je izvoz iznosio 18.591.437 EUR odnosno 6.266 t. Deficit u spomenutom razdoblju iznosi 48.351.651 EUR što je povećanje za 10,6 % u odnosu na isto razdoblje lanjske godine.
- najznačajniji izvozni proizvodi kokošjeg mesa vrste Gallus domesticus na razini vrijednosti razmjene su "Svježi ili rashlađeni komadi kokošjeg mesa i unutrašnji organi s udjelom od 29 %, "Zamrznuto meso neisječeno na komade " s udjelom od 11 % te Zamrznuto meso isječeno na komade i unutrašnji organi" s udjelom od 16 % dok su u uvozu najznačajniji udio ostvarili" Svježi ili rashlađeni komadi kokošjeg mesa i unutrašnji organi" s udjelom od 30 % te „Zamrznuto meso isječeno na komade i unutrašnji organi“ s udjelom od 32 %
- u kolovozu 2025. u odnosu na isto razdoblje 2024. godine u grupi proizvoda KN 0207 došlo je do vrijednosnog povećanja izvoza, za 4,7% i vrijednosnog povećanja uvoza, za 8,9 %.
- pokrivenost uvoza izvozom u grupi KN 0207 u kolovozu 2025. god iznosila je 27,7%

VELEPRODAJNE CIJENE KONZUMNIH JAJA

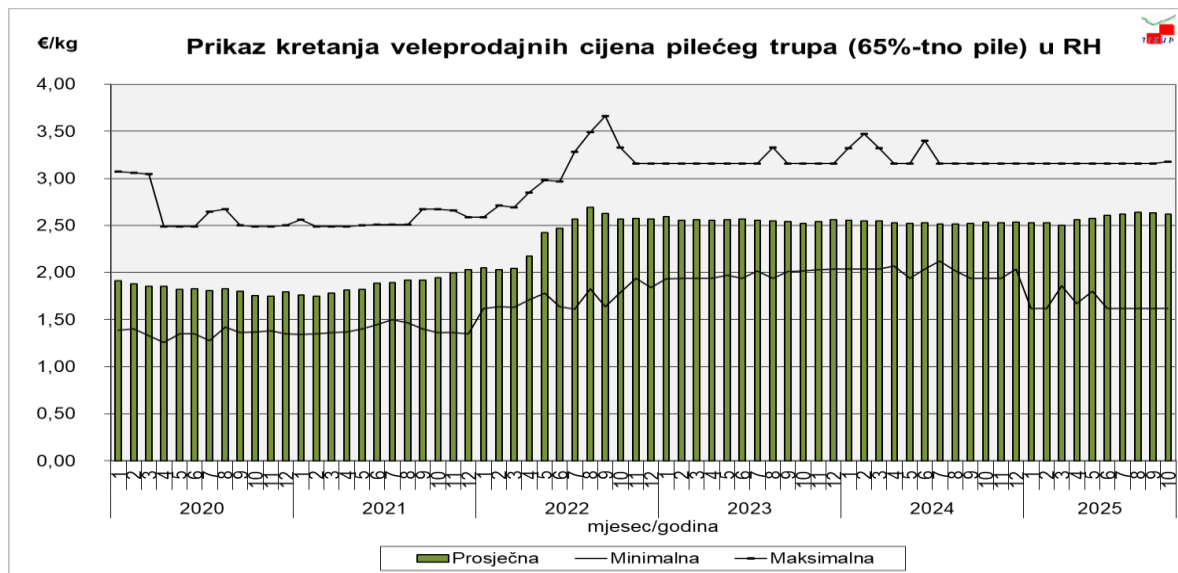
- u odnosu na cijene prethodnog mjeseca u listopadu ove godine promjene(+/-) cijena konzumnih jaja L i M razreda iz oba uzgoja oblika bile su zanemarive, a neznatno niže bile su cijene jaja razreda S (kavezni uzgoj), za 2,4 % i razreda XL (podni uzgoj), za 3,6 %.
- u odnosu na cijene godinu dana ranije u listopadu ove godine bilježimo značajno više cijene jaja razreda L i M iz kaveznog uzgoja, za 10,9 odnosno 14,4% dok su cijena istih kategorija iz podnog uzgoja bile više za 10,7 do 12,4 %. Niže u odnosu na prethodnu godinu bile su jedino cijene S razreda, kavezni uzgoj, za 9,3
- prosječna cijena najprodavanijih jaja iz kaveznog i podnog uzgoja iznosila je 0,17 do 0,19 €/kom za razred L, a za razred M 0,16 do 0,18 €/kom
- cijelu 2023. i 2024. godinu na RH tržištu bilježimo silazni trend cijena jaja (razred L&M). Blagi pad cijena jaja nastavljen je i tijekom IQ 2025. god., nakon čega je uslijedio porast, jače izražen tijekom rujna i listopada. Prosječna cijena jaja (razred L&M) u listopadu iznosila je 271,04 eura/100kg i u odnosu na cijene godinu dana ranije bila je viša za 13,5 %. Hrvatska veleprodajna cijena jaja A klase (L&M) svrstala se u kategoriju zemalja srednjeg cjenovnog ranga na ljestvici EU, a u odnosu na prosječnu cijenu na razini EU u listopadu bila je niža za 1,3%
- nakon porasta cijena jaja (razred L&M) na EU tržištu u drugoj polovici 2024. god. i njihove stabilizacije početkom 2025. god., cijene izraženije rastu i dosežu rekordne vrijednosti u travnju, zatim lagano padaju do kolovoza i ponovno rastu tijekom rujna i listopada. Prosječna cijena jaja (razred L&M) u listopadu iznosila je 274,81 eura/100kg što je u odnosu na cijene iz listopada prošle godine više za 27,3 %.

VANJSKO TRGOVINSKA RAZMJENA JAJA

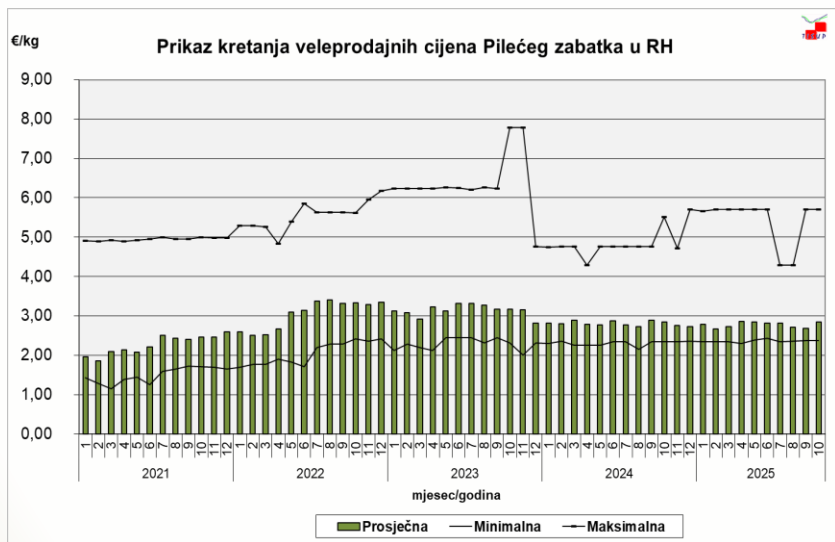
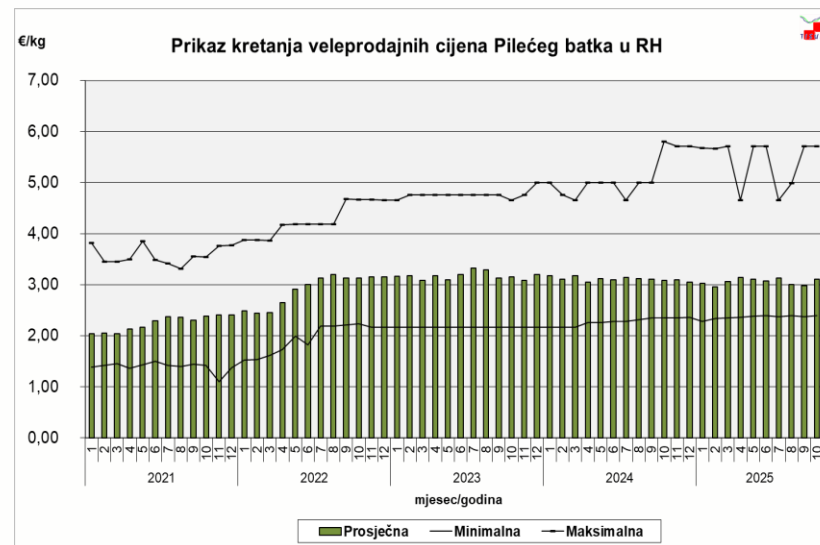
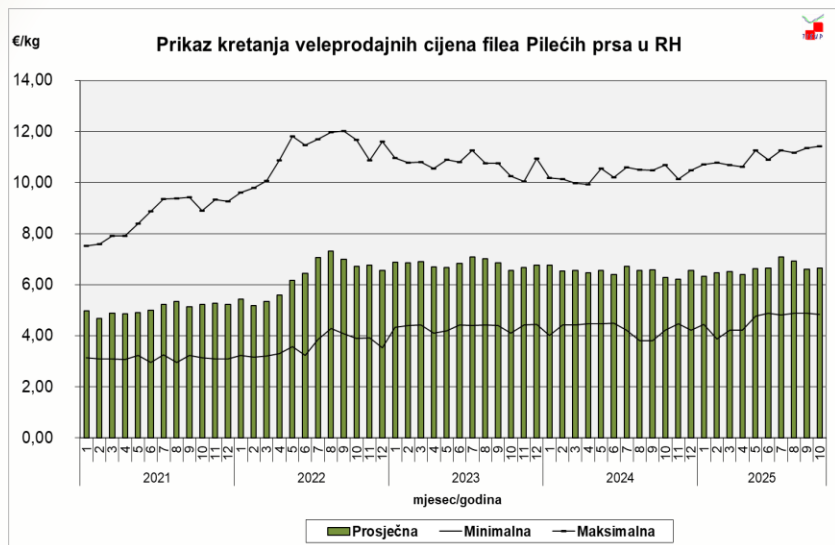
- u kolovozu 2025. godine udio vrijednosti izvoza grupe proizvoda: Jaja peradi, ptičja jaja, u ljusci, svježja, konzervirana i kuhana (u nastavku, grupa KN 0407) činio je 0,8% ukupne vrijednosti izvoza poljoprivredno prehrambenih proizvoda dok je u istom razdoblju udio vrijednosti uvoza u ukupnoj vrijednosti uvoza poljoprivredno prehrambenih proizvoda činio 0,7 %
- ukupan uvoz u grupi KN 0407 u kolovozu 2025. godine iznosio je 31.986.380 EUR odnosno 14.655 t dok je izvoz iznosio 21.423.066 EUR odnosno 10.863 t. Deficit u spomenutom razdoblju iznosi 10.563.314 EUR što je smanjenje za 8,0 % u odnosu na isto razdoblje lanijske godine.
- najznačajniji izvozni proizvodi na razini vrijednosti razmjene su ostala svježja jaja, od kokoši vrste Gallus domesticus, u ljusci (osim oplodjenih jaja za liježenje) s ostvarenim udjelom od 92 % i oplodena jaja za liježenje, od kokoši vrste Gallus domesticus s udjelom od 8 %. U uvozu najznačajniji udio od 21 % ostvarila su oplodena jaja za liježenje, od kokoši vrste Gallus domesticus te ostala svježja jaja, od kokoši vrste Gallus domesticus, u ljusci (osim oplodjenih jaja za liježenje) s udjelom od 69 %.
- u kolovozu 2025. godine u odnosu na isto razdoblje 2024. godine u grupi proizvoda KN 0407 došlo je do vrijednosnog povećanja izvoza za 482,4 % te vrijednosnog povećanja uvoza za 111,1 %
- pokrivenost uvoza izvozom u grupi KN 0407 u kolovozu 2025. god iznosila je 67,0 %

Prosječne veleprodajne cijene pilećeg mesa u RH (€/kg)

10. mj. - 2025.	Prosjek €/kg /average/	Promjena 10. mj. 2025./ 9. mj. 2025.	Promjena 10. mj. 2025./2024.
PILEĆI TRUP A klase (65 %- tno pile)	2,62	- 0,52%	3,38%
Pileća prsa file	6,65	0,68%	5,85%
Pileći batak	3,11	4,29%	0,96%
Pileći zabatak	2,85	6,28%	0,33%
Pileći batak sa zabatkom	2,54	- 5,07%	- 4,38%

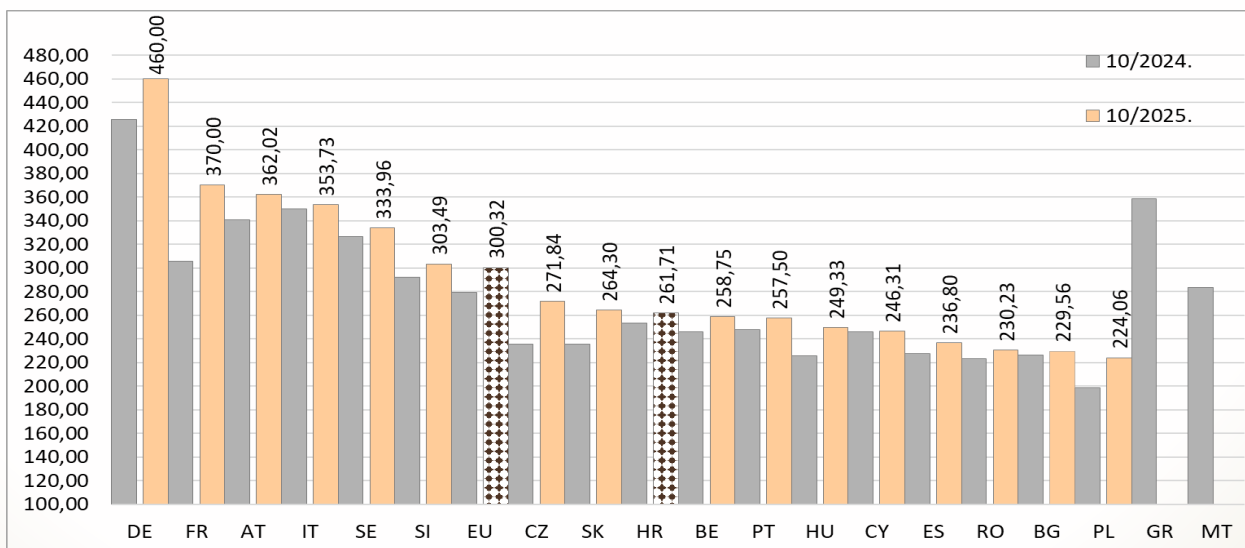


Prikaz kretanja veleprodajnih cijena pilećeg mesa u RH (€/kg)



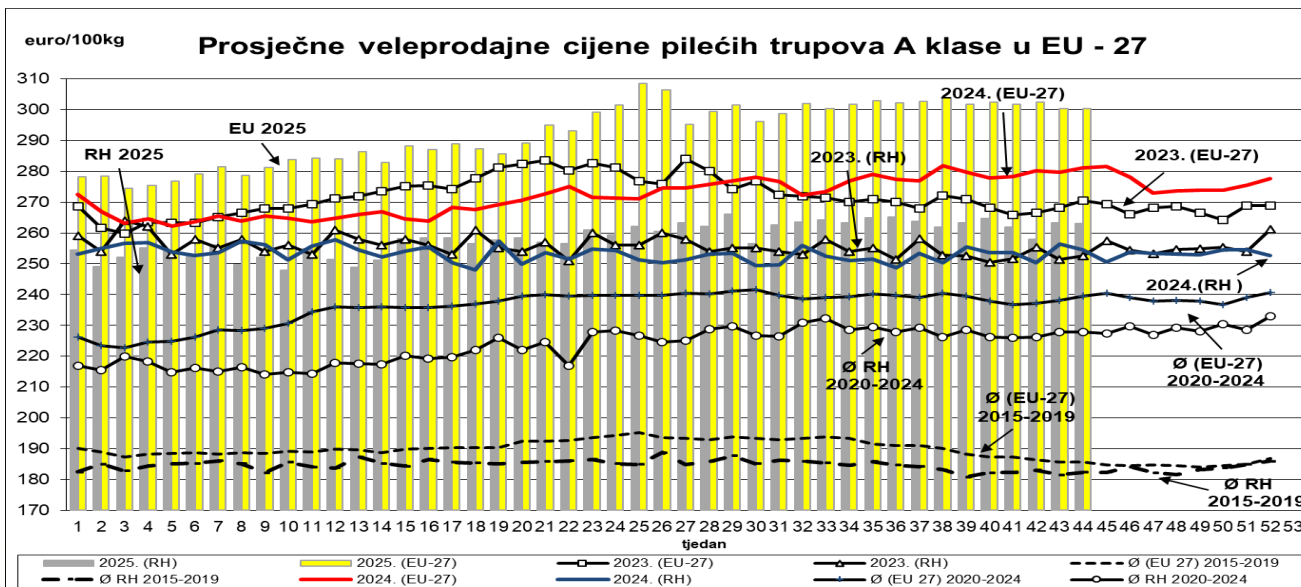
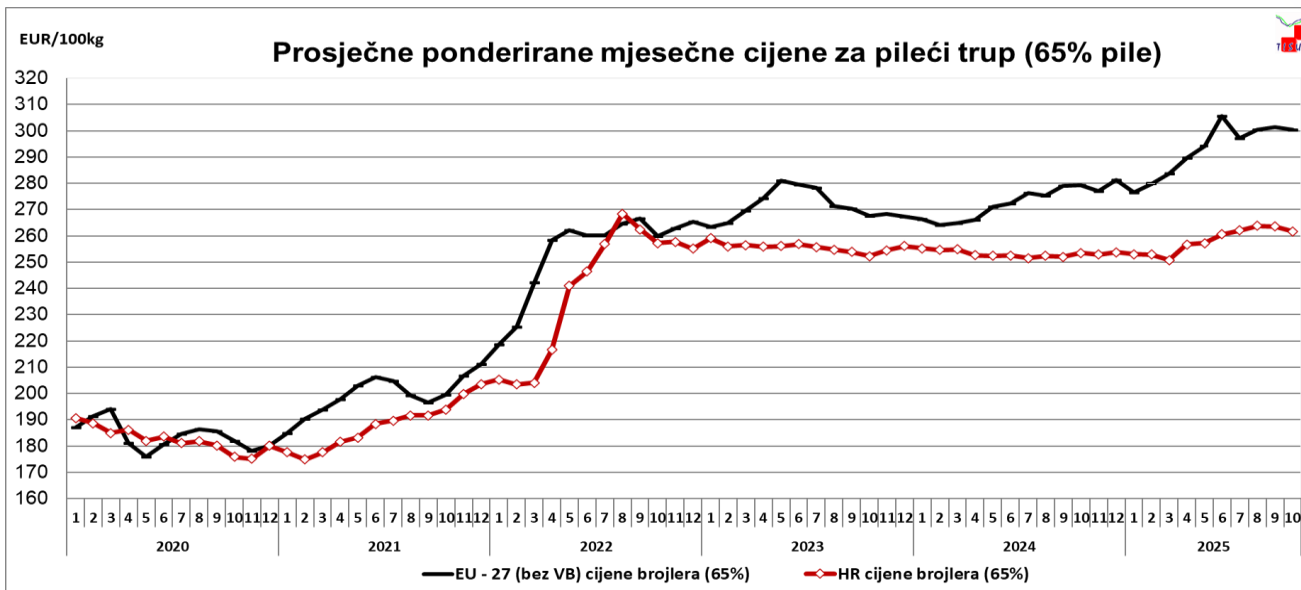
Pregled prosječnih mjesečnih veleprodajnih cijena pilećih trupova u EU (€/100 kg)

država	godina			8'25'	9'25'	10'25'	razlika u %	razlika u %	razlika u %
	2022	2023	2024				/ 8'25'	/ 9'25'	/ 10'24'
Belgija	232,36	236,66	238,55	260,28	264,82	258,75	-0,58	-2,29	5,19
Bugarska	215,04	209,10	212,39	231,37	231,70	229,56	-0,78	-0,93	1,52
Češka	234,95	244,07	234,92	268,79	272,17	271,84	1,14	-0,12	15,30
Danska				c	c	c			
Njemačka	384,63	410,02	424,69	452,00	460,00	460,00	1,77	0,00	7,98
Grčka	256,29	307,55	332,15						
Španjolska	219,51	235,16	224,30	236,84	236,37	236,80	-0,01	0,18	4,10
Francuska	287,07	300,00	302,12	370,00	370,00	370,00	0,00	0,00	20,99
Hrvatska	243,58	255,68	253,20	263,85	263,62	261,71	-0,81	-0,73	3,21
Irska	237,52	250,17	266,64	c	c	c			
Italija	330,10	318,60	312,02	351,77	352,37	353,73	0,56	0,39	1,01
Cipar	245,70	244,70	245,89	246,37	245,81	246,31	-0,02	0,20	0,20
Litva	211,35	226,37	227,83	c	c	c			
Mađarska	219,24	250,52	230,40	244,18	248,44	249,33	2,11	0,36	10,43
Malta	291,97	283,91	283,74						
Nizozemska									
Austrija	348,99	357,77	341,24	364,69	362,06	362,02	-0,73	-0,01	6,26
Poljska	189,09	184,26	195,50	233,17	228,56	224,06	-3,91	-1,97	12,73
Portugal	235,95	240,96	241,83	255,00	255,17	257,50	0,98	0,91	4,04
Rumunjska	201,92	211,11	215,54	231,45	230,38	230,23	-0,53	-0,06	3,29
Slovenija	294,41	307,04	294,50	300,19	301,37	303,49	1,10	0,71	3,98
Slovačka	253,71	247,14	233,88	256,74	267,08	264,30	2,94	-1,04	12,23
Finska	338,17	337,82	306,50	c	c	c			
Švedska	331,24	312,84	320,80	318,44	328,05	333,96	4,88	1,80	2,27
EU - 27 (bez VB)	255,13	271,38	271,07	300,49	301,31	300,32	-0,06	-0,33	7,54
RH *	243,58	255,68	253,20	263,85	263,62	261,71	-0,81	-0,73	3,21
Razlika (RH-EU) eura/kg	-0,15	-0,09	-0,18	-0,37	-0,38	-0,39			
RH/EU indeks	94	97	93	88	87	87			
RH €/kg	2,40	2,56	2,53	2,64	2,64	2,62			



Izvor: EK
 Obrada: Ministarstvo poljoprivrede, šumarstva i ribarstva

Prikaz kretanja veleprodajnih cijena za pileći trup (65% pile) u EU i RH (€ /100 kg)



Izvor: TISUP

Obrada: Ministarstvo poljoprivrede, šumarstva i ribarstva

[Nazad na Pregled](#)

Pregled prosječnih godišnjih cijena u RH (€/kg)

- veleprodajne cijene **mesa peradi** (€/kg)

Proizvod	godina												Promjena		
	2013	2014	2015	2016	2017	2018	2019	2020	2021	2022	2023	2024	2024 2023	2024 2022	2024 2021
Pile A klase (65%-tno pile) kg	2,01	1,86	1,83	1,80	1,85	1,88	1,86	1,83	1,88	2,40	2,56	2,53	-0,94%	5,49%	34,67%
Pileća prsa file kg									5,07	6,29	6,82	6,50	-4,69%	3,40%	28,29%
Pileći batak kg									2,22	2,90	3,18	3,11	-2,14%	7,19%	40,02%
Pileći zabatak kg									2,27	3,04	3,19	2,80	-12,28%	-7,97%	23,24%
Pileći batak sa zabatkom kg									1,73	2,29	2,63	2,54	-3,47%	11,03%	46,97%

Izvor: TISUP

Samodostatnost mesa peradi u RH

%	2013.	2014.	2015.	2016.	2017.	2018.	2019.	2020.	2021.	2022.	2023.	Indeks 2023./2022.
Peradsko meso	84,33	84,89	85,68	101,18	94,68	79,82	81,38	91,78	90,47	86,54	74,45	86,03

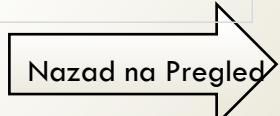
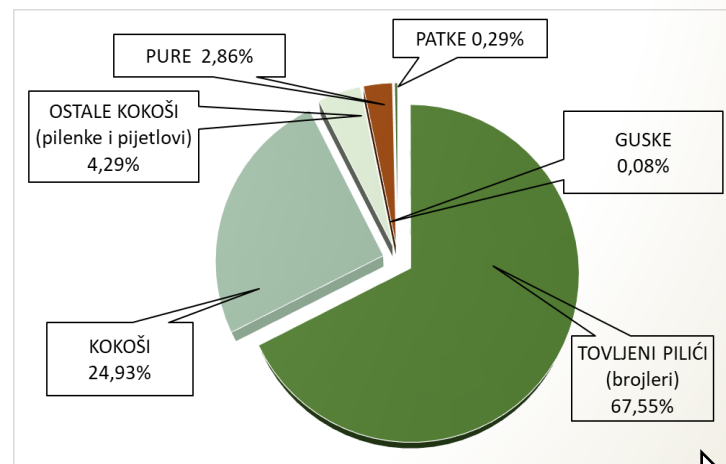
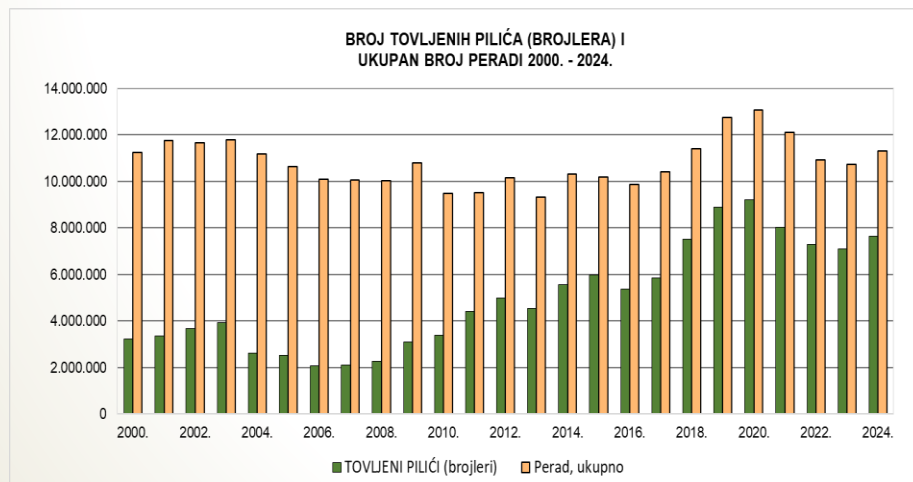
Izvor: Agronomski fakultet Sveučilišta u Zagrebu i Državni zavod za statistiku
Obrada: Ministarstvo poljoprivrede, šumarstva i ribarstva

Broj peradi u RH

broj kjunova	Perad, ukupno	TOVLJENI PILIČI (brojleri)		KOKOŠI		OSTALE KOKOŠI (pilenke i pijetlovi)		PURE		GUSKE		PATKE		OSTALA PERAD	
2000.	11.255.806	3.234.760	28,74%	7.045.540	62,59%			515.511	4,58%	70.234	0,62%	206.741	1,84%	183.020	1,63%
2001.	11.746.891	3.352.024	28,54%	7.480.721	63,68%			497.171	4,23%	63.665	0,54%	187.405	1,60%	165.905	1,41%
2002.	11.665.491	3.685.995	31,60%	7.059.916	60,52%			528.208	4,53%	59.756	0,51%	175.899	1,51%	155.717	1,33%
2003.	11.778.340	3.935.638	33,41%	6.852.119	58,18%			477.359	4,05%	78.361	0,67%	230.664	1,96%	204.199	1,73%
2004.	11.184.665	2.633.930	23,55%	7.491.702	66,98%			589.373	5,27%	73.707	0,66%	225.810	2,02%	170.143	1,52%
2005.	10.640.769	2.520.202	23,68%	7.266.649	68,29%			431.266	4,05%	68.472	0,64%	175.039	1,64%	179.141	1,68%
2006.	10.087.724	2.068.027	20,50%	7.016.549	69,56%			572.531	5,68%	75.640	0,75%	218.977	2,17%	136.000	1,35%
2007.	10.053.223	2.097.961	20,87%	6.815.835	67,80%			677.474	6,74%	70.046	0,70%	191.437	1,90%	200.470	1,99%
2008.	10.014.601	2.281.879	22,79%	6.727.013	67,17%			577.486	5,77%	56.526	0,56%	183.584	1,83%	188.113	1,88%
2009.	10.787.196	3.111.132	28,84%	6.707.153	62,18%			583.657	5,41%	62.203	0,58%	186.976	1,73%	136.075	1,26%
2010.	9.469.442	3.377.605	35,67%	5.040.867	53,23%			726.301	7,67%	45.972	0,49%	200.785	2,12%	77.912	0,82%
2011.	9.523.432	4.420.993	46,42%	4.221.971	44,33%			608.666	6,39%	39.176	0,41%	172.387	1,81%	60.239	0,63%
2012.	10.160.379	4.980.156	49,02%	4.415.025	43,45%			470.701	4,63%	45.994	0,45%	210.080	2,07%	38.423	0,38%
2013.	9.306.690	4.524.637	48,62%	4.125.215	44,33%			444.116	4,77%	26.213	0,28%	120.215	1,29%	66.294	0,71%
2014.	10.317.108	5.556.970	53,86%	4.201.214	40,72%			369.446	3,58%	49.011	0,48%	96.024	0,93%	44.442	0,43%
2015.	10.189.784	5.974.693	58,63%	3.583.967	35,17%			495.034	4,86%	21.675	0,21%	74.476	0,73%	39.939	0,39%
2016.	9.856.347	5.362.104	54,40%	3.857.519	39,14%			511.844	5,19%	21.009	0,21%	91.514	0,93%	12.357	0,13%
2017.	10.399.400	5.838.080	56,14%	3.587.198	34,49%	415.189	3,99%	493.072	4,74%	13.284	0,13%	50.848	0,49%	1.729	0,02%
2018.	11.412.805	7.525.122	65,94%	2.796.254	24,50%	560.164	4,91%	442.028	3,87%	16.089	0,14%	55.603	0,49%	17.545	0,15%
2019.	12.746.691	8.895.498	69,79%	2.786.363	21,86%	479.732	3,76%	511.289	4,01%	16.533	0,13%	52.114	0,41%	5.162	0,04%
2020.	13.056.718	9.213.219	70,56%	2.865.082	21,94%	429.974	3,29%	480.973	3,68%	11.938	0,09%	52.638	0,40%	2.894	0,02%
2021.	12.096.168	8.012.409	66,24%	3.257.811	26,93%	358.787	2,97%	417.424	3,45%	12.388	0,10%	35.476	0,29%	1.873	0,02%
2022.	10.916.570	7.302.326	66,89%	2.681.561	24,56%	451.799	4,14%	419.007	3,84%	12.567	0,12%	48.545	0,44%	765	0,01%
2023.	10.744.878	7.106.146	66,14%	2.756.174	25,65%	481.314	4,48%	357.373	3,33%	9.029	0,08%	33.124	0,31%	1.718	0,02%
2024.	11.300.041	7.633.435	67,55%	2.817.912	24,94%	484.434	4,29%	323.192	2,86%	8.659	0,08%	32.210	0,29%	1.199	0,01%
Indeks 2024./2023.	105,17	107,42		102,24		100,65		90,44		95,90		97,24		69,79	

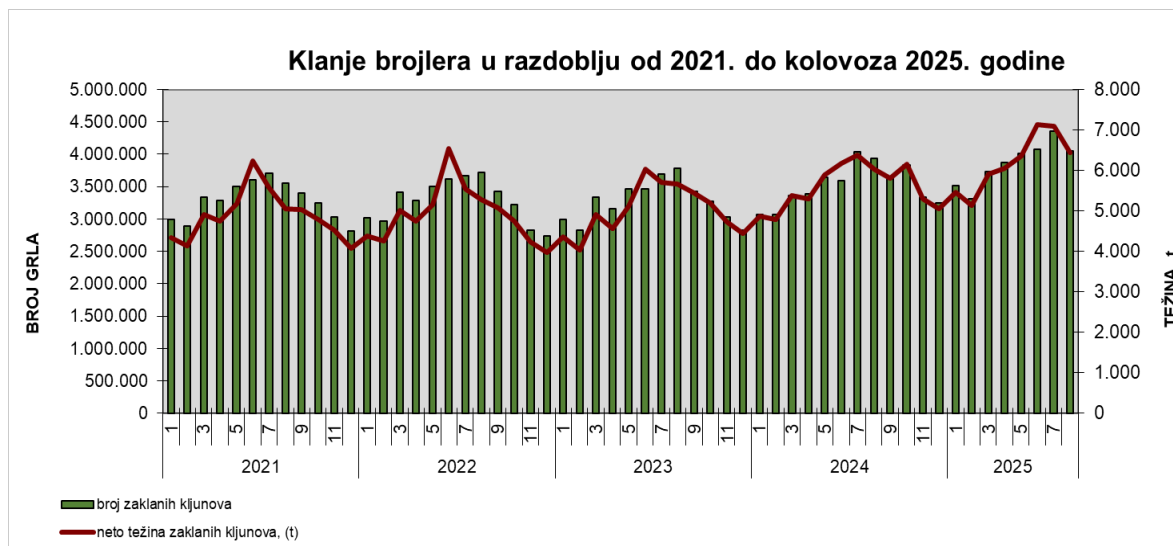
* Referentni datum snimanja brojnog stanja stoke i peradi do 2021. god. je 1. prosinca, a od 2022. god. promijenjen je na 1. studenoga

Broj peradi u 2024. godini



Klanje brojlera u klaonicama - RH (broj grla, težina)

Mjesec	2020.	2021.	2022.	2023.	2024.	2025.	Indeks 2025./2024.
1.	2.862.200	2.991.273	3.020.734	2.998.581	3.065.306	3.520.637	114,9
2.	2.772.813	2.885.912	2.970.814	2.822.665	3.074.033	3.308.806	107,6
3.	3.237.434	3.334.670	3.411.611	3.334.761	3.362.355	3.737.471	111,2
4.	3.276.290	3.281.732	3.284.074	3.160.524	3.394.442	3.878.207	114,3
5.	3.291.806	3.506.585	3.496.937	3.465.730	3.637.354	4.009.231	110,2
6.	3.197.393	3.605.062	3.611.846	3.470.195	3.588.960	4.078.936	113,7
7.	3.813.245	3.701.015	3.672.892	3.699.395	4.035.553	4.356.010	107,9
8.	3.553.995	3.552.611	3.724.307	3.779.301	3.931.562	4.050.092	103,0
9.	3.366.668	3.399.510	3.424.445	3.424.559	3.659.634		0,0
10.	3.281.458	3.249.511	3.225.750	3.268.551	3.830.708		0,0
11.	2.894.849	3.027.153	2.831.285	3.025.058	3.339.900		0,0
12.	2.700.155	2.815.754	2.735.484	2.824.495	3.249.398		0,0
UKUPNO	38.248.306	39.350.788	39.410.179	39.273.815	42.169.205	30.939.390	



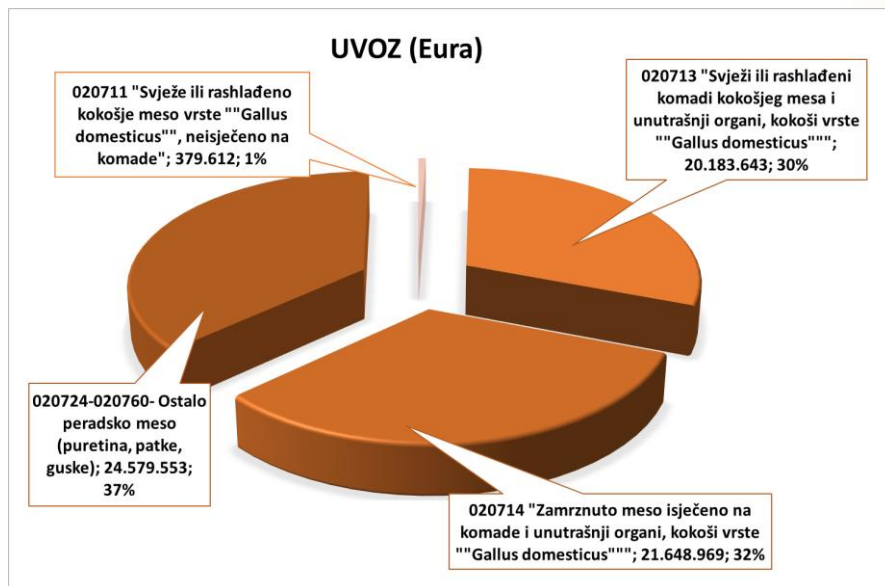
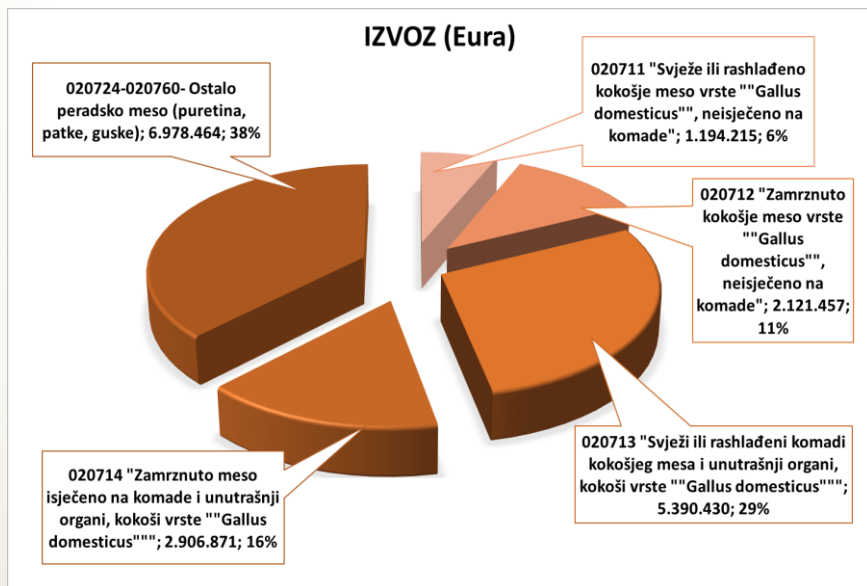
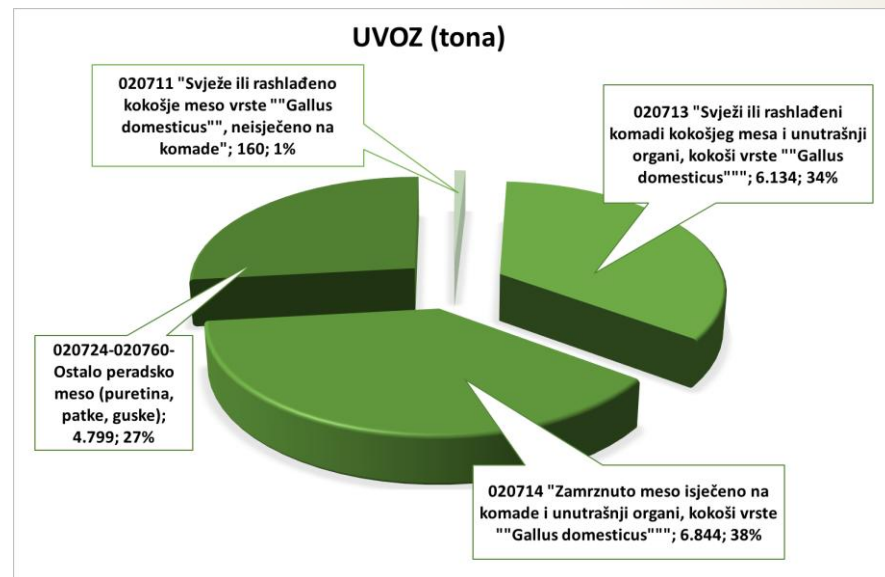
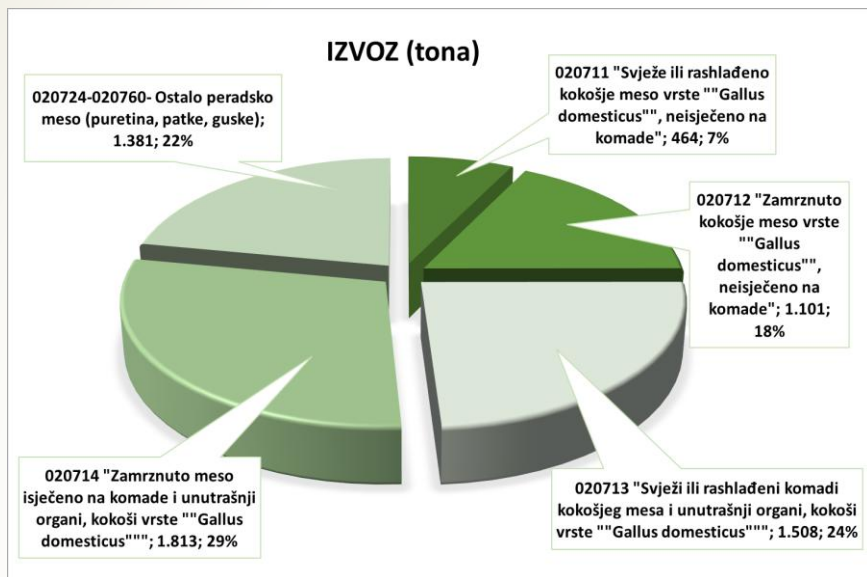
Vanjsko trgovinska razmjena peradi

GL.CT.	Naziv skupine*	I. - VIII. 2024.		I. - VIII. 2025.				Index I. - VIII. 2025. / I. - VIII. 2024.				Pokrivenost uvoza izvozom (EUR) %		Index I. - VIII. 2025. / I. - VIII. 2024.			
		Balanca		Izvoz		Uvoz		Balanca		Izvoz		Uvoz		I. - VIII. 2024.	I. - VIII. 2025.	Balanca	
		Količina, t	Vrijednost, EUR	Količina, t	Vrijednost, EUR	Količina, t	Vrijednost, EUR	Količina, t	Vrijednost, EUR	Količina, t	Vrijednost, EUR	Količina, t	Vrijednost, EUR			Količina, t	Vrijednost, EUR
020711	"Svježe ili rashlađeno kokošje meso vrste ""Gallus domesticus"", neisječeno na komade"	86	263.378	464	1.194.215	160	379.612	304	814.603	115,5	118,7	50,7	51,1	135,5	314,6	352,7	309,3
020712	"Zamrznuto kokošje meso vrste ""Gallus domesticus"", neisječeno na komade"	1.150	2.139.247	1.101	2.121.457	67	151.311	1.034	1.970.146	89,6	91,6	85,0	85,3	1.306,3	1.402,1	89,9	92,1
020713	"Svježi ili rashlađeni komadi kokošjeg mesa i unutrašnji organi, kokoši vrste ""Gallus domesticus"""	-5.174	-14.327.095	1.508	5.390.430	6.134	20.183.643	-4.626	-14.793.213	114,9	109,4	94,6	104,8	25,6	26,7	89,4	103,3
020714	"Zamrznuto meso isječeno na komade i unutrašnji organi, kokoši vrste ""Gallus domesticus"""	-5.787	-14.723.972	1.813	2.906.871	6.844	21.648.969	-5.031	-18.742.098	67,7	94,7	80,8	121,7	17,3	13,4	86,9	127,3
020724 020760	Ostalo peradsko meso (puretina, patke, guske)	-5.070	-17.077.727	1.381	6.978.464	4.799	24.579.553	-3.418	-17.601.089	91,5	108,3	72,9	104,5	27,4	28,4	67,4	103,1
	UKUPNO (0207)	-14.795	-43.726.169	6.266	18.591.437	18.004	66.943.088	-11.739	-48.351.651	87,9	104,7	82,1	108,9	28,89	27,77	79,3	110,6
	UKUPNO (HS 01-24; 29, 33, 35, 38, 41, 43, 50, 51, 52 i 53)	204.185	-1.900.763.109	2.859.179	2.622.890.376	2.710.052	4.752.513.806	149.126	-2.129.623.430	100,9	108,7	103,1	110,2	55,93	55,19	73,0	112,0

Napomena:

Podaci za 2025. godinu su PRIVREMENI

Vanjsko trgovinska razmjena peradi I. - VIII. 2025. godine



Vanjsko trgovinska razmjena peradi I. - VIII. 2025. godine

IZVOZ		2021		2022		2023		2024		I. - VIII 2025*		
		Vrijednost EUR	Količina (kg)	Vrijednost EUR	Količina (kg)	Vrijednost EUR	Količina (kg)	Vrijednost EUR	Količina (kg)	Vrijednost EUR	Količina (kg)	
020711	"Svježe ili rashlađeno kokošje meso vrste ""Gallus domesticus"", neisječeno na komade"	Slovenija	788.383	390.231	1.365.527	568.087	1.122.794	446.264	1.210.734	481.675	837.983	322.581
		Sjeverna Makedonija	275.961	149.626	223.618	98.433	193.415	84.412	278.703	118.989	184.323	77.143
		Crna Gora	202.922	106.540	232.581	98.940	223.558	90.883	187.208	71.061	126.647	47.318
		Austrija	0	0	0	0	106.576	39.188	5.992	2.196	45.138	16.629
		Rumunjska	0	0	0	0	12.775	7.180	0	0	0	0
		Ostali	75	16	166	54	10.892	5.365	0	0	124	39
		Ukupno	1.267.341	646.413	1.821.892	765.514	1.670.010	673.292	1.682.637	673.921	1.194.215	463.711
020712	"Zamrznuto kokošje meso vrste ""Gallus domesticus"", neisječeno na komade"	Slovenija	1.112.906	986.554	1.323.260	942.030	1.190.878	738.605	1.371.437	883.755	1.036.266	654.578
		Kosovo	1.262.604	754.874	1.490.550	723.397	1.159.102	507.725	1.369.167	583.679	846.172	351.504
		Austrija	296.399	168.499	347.108	139.865	275.062	106.448	189.087	72.509	155.825	58.882
		Sjeverna Makedonija	127.800	75.567	102.870	50.949	85.267	40.885	68.579	35.838	14.733	6.674
		Bosna i Hercegovina	125.621	108.630	61.271	42.039	0	0	68.463	41.544	0	0
		Ostali	331.963	292.628	76.214	40.621	77.042	36.164	78.427	36.457	68.461	29.327
		Ukupno	3.257.293	2.386.752	3.401.273	1.938.901	2.787.351	1.429.827	3.145.160	1.653.783	2.121.457	1.100.966
020713	"Svježi ili rashlađeni komadi kokošnjeg mesa i unutrašnji organi, kokoši vrste ""Gallus domesticus"""	Slovenija	1.819.254	843.195	3.108.547	932.733	4.347.486	1.299.530	4.512.002	1.215.662	3.426.406	852.927
		Sjeverna Makedonija	1.000.878	332.397	1.043.046	286.701	998.157	267.758	1.209.268	302.544	904.724	212.171
		Crna Gora	421.667	128.730	542.407	134.475	654.854	152.738	737.582	169.783	523.292	116.893
		Austrija	1.020.939	443.497	280.392	117.143	224.736	115.726	674.776	155.068	460.434	76.469
		Mađarska	6	3	0	0	0	0	199.598	33.936	2.392	600
		Ostali	33.132	33.714	10.330	13.780	38.589	14.723	113.163	188.342	73.182	248.598
		Ukupno	4.295.876	1.781.536	4.984.722	1.484.831	6.263.822	1.850.475	7.446.389	2.065.335	5.390.430	1.507.657
020714	"Zamrznuto meso isječeno na komade i unutrašnji organi, kokoši vrste ""Gallus domesticus"""	Bosna i Hercegovina	1.262.929	1.907.360	1.947.888	2.583.381	1.823.184	2.461.705	1.916.360	2.608.072	736.175	1.032.862
		Austrija	259.774	100.436	612.042	133.562	458.969	85.976	486.432	110.917	430.528	107.206
		Crna Gora	676.631	262.622	665.332	195.164	1.081.981	296.619	438.734	135.930	430.940	128.810
		Slovenija	280.774	89.953	389.399	112.382	485.495	119.160	423.455	102.589	358.822	80.770
		Vijetnam	0	0	0	0	0	0	300.146	347.680	0	0
		Ostali	729.398	782.894	1.027.089	907.054	958.310	515.323	755.827	346.897	950.406	463.283
		Ukupno	3.209.506	3.143.265	4.641.750	3.931.543	4.807.939	3.478.782	4.320.954	3.652.086	2.906.871	1.812.930
020724 - 020760	Ostalo peradsko meso (puretina, patke, guske)	Srbija	2.115.509	709.103	2.914.836	728.225	4.029.625	919.275	3.530.159	842.538	2.165.253	461.485
		Bosna i Hercegovina	2.884.108	837.540	3.321.428	823.385	3.454.339	894.778	3.105.279	947.360	2.548.247	576.894
		Slovenija	1.780.283	416.316	3.190.121	588.952	2.254.648	393.117	1.470.573	245.015	993.464	141.353
		Sjeverna Makedonija	455.323	113.896	610.199	116.383	691.350	123.267	752.957	135.507	600.962	100.943
		Crna Gora	411.440	90.436	509.662	94.598	575.405	97.956	657.834	99.515	490.553	66.288
		Ostali	137.241	34.283	458.279	126.556	466.282	141.613	73.453	22.717	179.985	33.614
		Ukupno	7.783.904	2.201.573	11.004.525	2.478.098	11.471.649	2.570.005	9.590.255	2.292.651	6.978.464	1.380.577
Ukupno (0207)		19.813.920	10.159.539	25.854.162	10.598.888	27.000.771	10.002.382	26.185.395	10.337.777	18.591.437	6.265.841	

*privremeni podaci

Izvor: DZS

Obrada: Ministarstvo poljoprivrede, šumarstva i ribarstva

Nazad na Pregled

Vanjsko trgovinska razmjena peradi

I. - VIII. 2025. godine

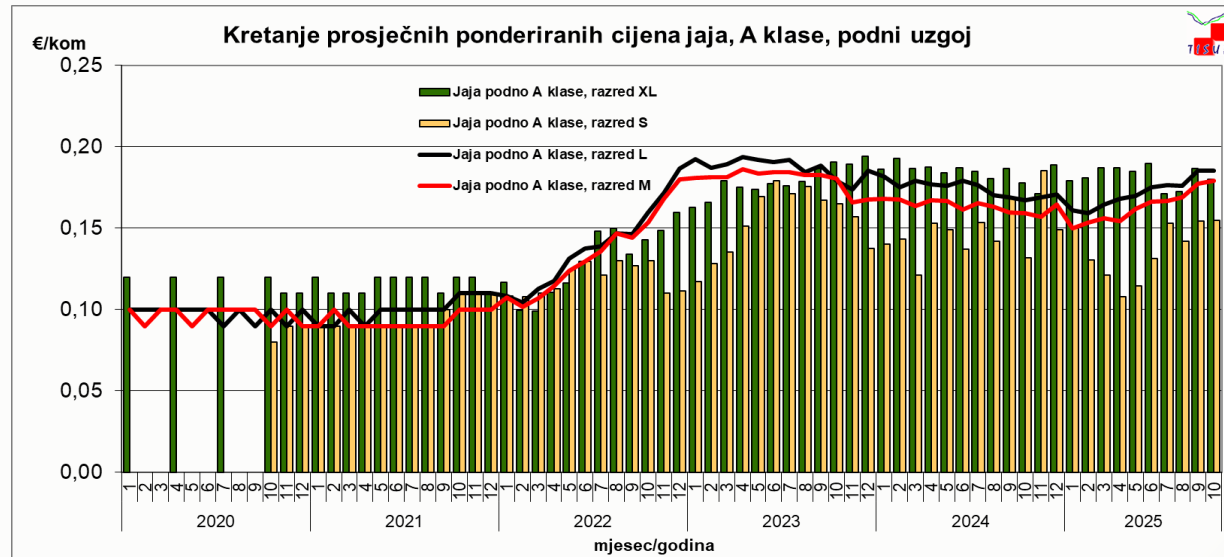
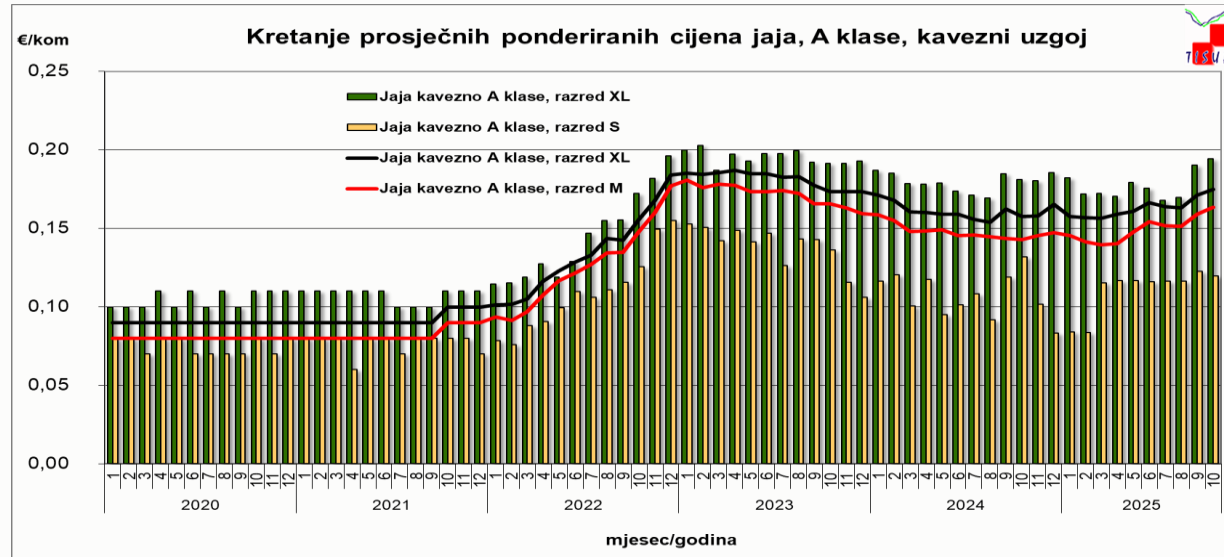
Uvoz		2021		2022		2023		2024		I. - VIII. 2025*		
		Vrijednost EUR	Količina (kg)	Vrijednost EUR	Količina (kg)	Vrijednost EUR	Količina (kg)	Vrijednost EUR	Količina (kg)	Vrijednost EUR	Količina (kg)	
20711	"Svježe ili rashlađeno kokošje meso vrste ""Gallus domesticus"", neisječeno na komade"	Slovenija	869.739	273.053	694.629	315.705	926.746	391.216	765.800	323.636	354.081	152.180
		Italija	68.838	27.697	49.329	11.278	31.124	5.876	203.939	86.516	13.264	3.700
		Bosna i Hercegovina	29.838	18.368	98.624	50.643	175.284	81.189	64.205	30.052	0	0
		Mađarska	19.347	11.250	38.652	15.292	78.925	31.485	25.483	9.487	11.050	4.032
		Francuska	0	0	0	0	0	0	18.014	1.148	1.217	122
		Ostali	1.945	1.030	7.180	2.234	4.276	2.568	8.282	3.968	0	0
	Ukupno	989.707	331.397	888.414	395.154	1.216.355	512.333	1.085.723	454.808	379.612	160.035	
020712	"Zamrznuto kokošje meso vrste ""Gallus domesticus"", neisječeno na komade"	Nizozemska	11.969	7.583	36.031	18.506	14.854	7.297	105.998	56.226	90.966	42.120
		Slovačka	35.144	23.854	18.313	9.256	26.453	13.163	38.565	16.121	20.349	8.564
		Italija	5.471	2.778	21.624	4.402	20.509	2.869	27.220	3.297	10.120	1.577
		Slovenija	15.279	13.090	103.693	80.723	25.148	14.329	17.154	4.994	29.876	15.079
		Mađarska	32.489	20.803	2.988	1.593	9.061	3.797	14.366	6.138	0	0
		Ostali	20.805	12.724	130.363	35.720	33.134	12.072	0	0	0	0
	Ukupno	121.157	80.832	313.012	150.200	129.159	53.527	203.303	86.775	151.311	67.340	
020713	"Svježi ili rashlađeni komadi kokošnjeg mesa i unutrašnji organi, kokoši vrste ""Gallus domesticus"""	Mađarska	3.120.260	1.289.489	5.381.027	1.720.146	7.233.168	2.461.204	8.689.654	2.854.152	6.109.791	1.699.300
		Slovenija	2.976.346	1.087.799	4.979.885	1.566.888	6.017.670	2.053.376	6.876.025	2.911.137	5.952.615	2.176.856
		Bosna i Hercegovina	1.252.982	486.206	5.940.134	1.660.474	3.453.170	1.083.380	4.658.203	1.435.099	2.270.601	1.027.496
		Rumunjska	980.408	332.685	0	0	4.088.348	1.277.230	2.865.401	720.011	2.361.946	493.560
		Poljska	1.795.181	746.597	518.167	180.914	2.702.765	865.474	2.447.614	670.012	1.516.943	325.740
		Ostali	1.199.346	372.934	1.596.450	283.709	2.649.898	603.630	2.577.250	587.341	1.971.747	410.946
	Ukupno	11.324.523	4.315.709	18.415.663	5.412.130	26.145.019	8.344.295	28.114.147	9.177.752	20.183.643	6.133.899	
020714	"Zamrznuto meso isječeno na komade i unutrašnji organi, kokoši vrste ""Gallus domesticus"""	Nizozemska	6.285.116	2.543.156	9.664.327	2.356.036	9.137.557	2.910.163	13.655.427	3.678.358	11.688.591	2.612.725
		Danska	3.859.400	1.947.570	5.668.709	3.911.240	5.827.925	4.815.726	4.536.108	3.141.336	2.838.134	1.064.437
		Belgija	422.814	475.818	890.953	536.008	1.457.270	448.275	2.573.119	725.166	2.654.536	718.455
		Poljska	1.250.956	637.797	2.202.641	1.277.482	2.342.465	1.220.837	2.084.593	937.182	1.077.135	357.294
		Mađarska	2.047.985	1.447.944	1.966.708	826.273	2.316.231	773.533	1.209.519	524.134	137.638	29.790
		Ostali	2.734.859	2.586.176	3.494.323	1.877.427	3.739.407	2.329.543	3.464.616	3.548.644	3.252.935	2.061.469
	Ukupno	16.601.130	9.638.461	23.887.661	10.784.467	24.820.855	12.498.077	27.523.382	12.554.821	21.648.969	6.844.169	
020724 - 020760	Ostalo peradsko meso (puretina, patke, guske)	Poljska	2.095.243	619.192	4.958.466	1.031.688	9.218.569	2.066.035	12.525.447	2.911.264	9.535.915	1.381.567
		Mađarska	8.553.803	2.893.023	8.357.881	1.983.475	7.539.546	1.622.230	8.467.070	2.359.945	4.673.420	979.552
		Italija	2.663.556	1.318.495	4.115.894	1.147.212	5.937.642	1.588.948	5.639.454	1.574.272	4.769.020	935.307
		Nizozemska	471.742	126.185	2.794.823	694.017	2.213.949	509.957	3.070.224	675.383	902.396	164.433
		Slovenija	1.811.331	876.067	2.484.572	1.102.391	2.568.496	1.048.995	2.921.667	1.346.025	2.114.950	792.650
		Ostali	3.121.042	1.085.476	2.896.955	845.583	3.302.139	1.008.826	4.944.011	1.270.134	2.583.852	545.399
		Ukupno	18.716.717	6.918.438	25.608.591	6.804.366	30.780.341	7.844.990	37.567.873	10.137.023	24.579.553	4.798.909
	Ukupno (0207)	47.753.234	21.284.837	69.113.341	23.546.317	83.091.729	29.253.222	94.494.428	32.411.178	66.943.088	18.004.351	

*privremeni podaci

Prosječne veleprodajne cijene konzumnih jaja u RH (€/kom)

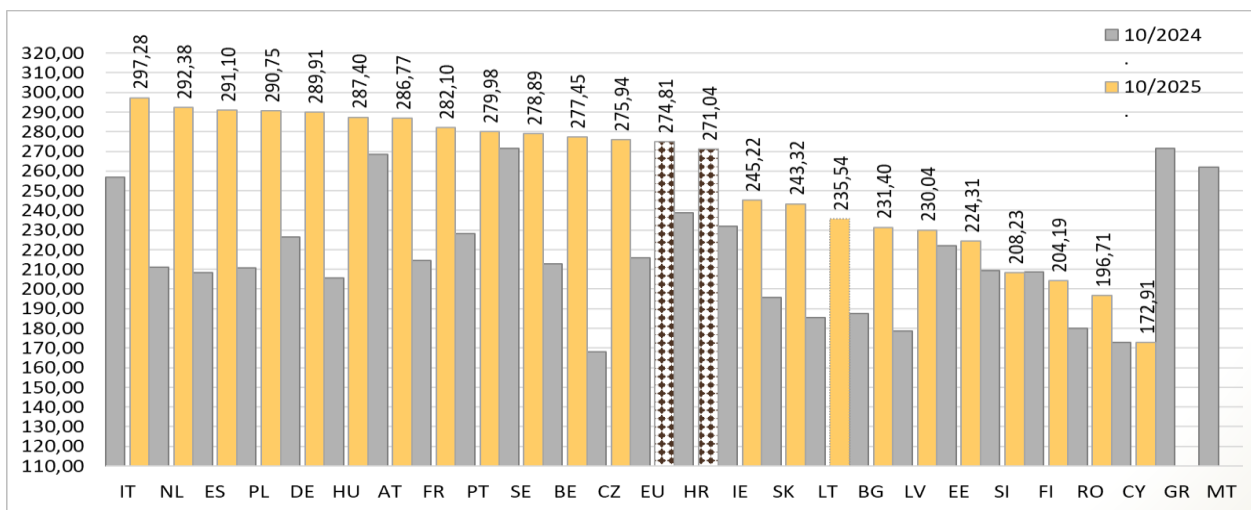
Konzumna jaja, klasa A 10. mj. - 2025	Prosjek/average/ €/kom	Promjena 10. mj. 2025./ 9. mj. 2025.	Promjena 9. mj. 2025./2024.
Kavezni uzgoj / razred /			
XL	0,19	2,15%	7,28%
L	0,17	2,16%	10,92%
M	0,16	2,77%	14,44%
S	0,12	- 2,45%	- 9,33%
Podni uzgoj / razred /			
XL	0,18	- 3,59%	1,24%
L	0,19	- 0,16%	10,70%
M	0,18	0,79%	12,44%
S	0,15	0,00%	17,46%

Prikaz kretanja veleprodajnih cijena konzumnih jaja u RH (€/kom)



Pregled prosječnih mjesečnih veleprodajnih cijena jaja razred (L&M) u EU (EUR/100 kg)

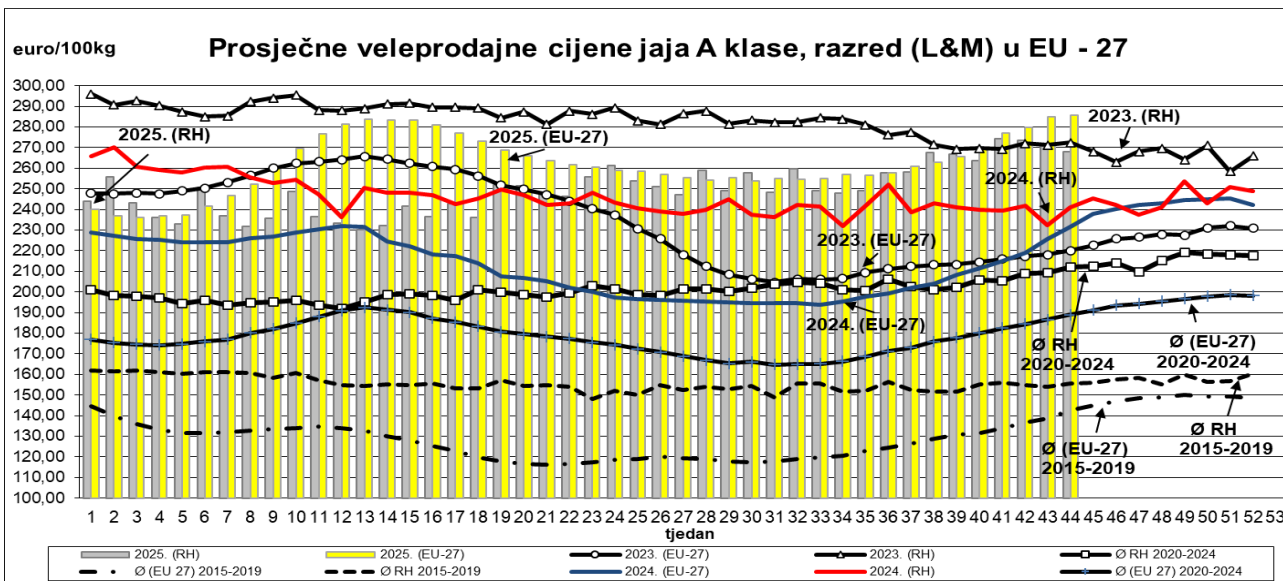
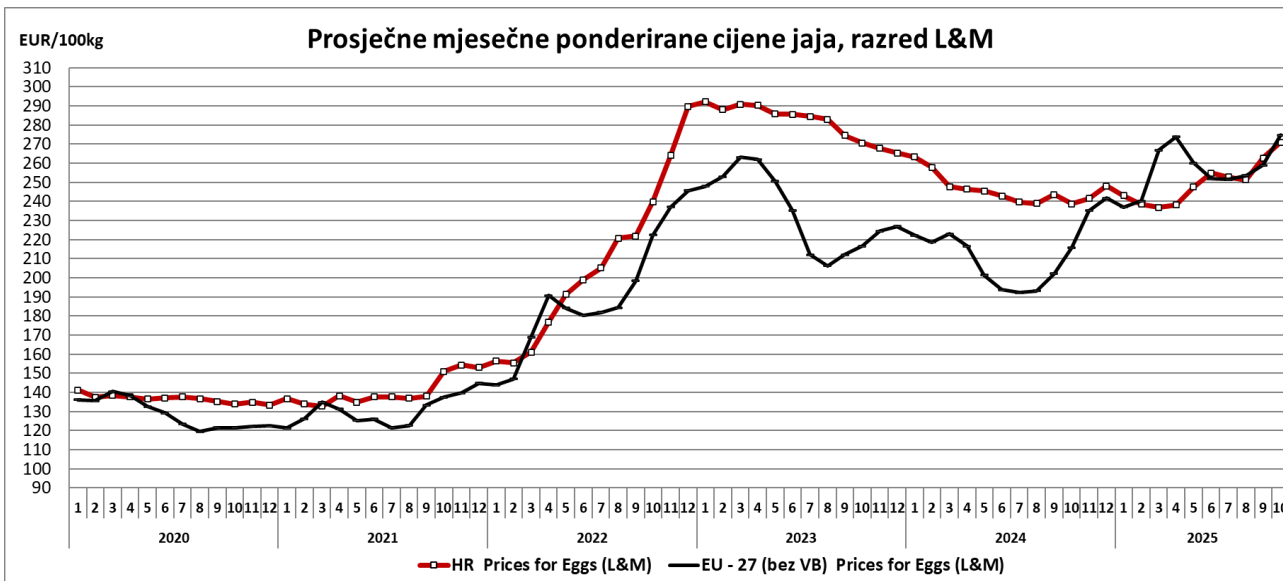
država	godina			8'25'	9'25'	10'25'	razlika u %	razlika u %	razlika u %
	2022	2023	2024				/ 8'25'	/ 9'25'	/ 10'24'
Belgija	193,43	224,41	204,38	261,71	259,34	277,45	6,02	6,98	30,46
Bugarska	166,99	209,52	192,55	215,66	224,83	231,40	7,30	2,92	23,42
Češka	155,58	203,42	178,63	222,38	244,74	275,94	24,08	12,75	64,01
Danska				c	c	c			
Njemačka	178,85	238,19	226,45	262,02	271,98	289,91	10,64	6,59	28,02
Estonija	186,13	222,03	230,06	228,43	226,71	224,31	-1,80	-1,06	1,00
Grčka	188,63	235,35	253,69	308,48					
Španjolska	149,93	215,99	192,86	233,35	246,76	291,10	24,75	17,97	39,67
Francuska	200,50	237,71	220,99	280,10	279,61	282,10	0,71	0,89	31,61
Hrvatska	202,65	281,46	246,18	251,20	262,66	271,04	7,90	3,19	13,55
Irska	171,00	230,74	230,18	234,87	234,74	245,22	4,41	4,46	5,79
Italija	233,09	262,17	243,75	286,90	289,50	297,28	3,62	2,69	15,79
Cipar	171,69	172,60	172,90	172,91	172,91	172,91	0,00	0,00	0,00
Letonija	162,96	206,52	190,99	208,66	217,01	230,04	10,25	6,00	28,76
Litva	138,64	188,61	162,69	206,03	220,53	235,54	14,32	6,80	27,03
Mađarska	188,39	249,80	214,89	239,45	261,45	287,40	20,02	9,93	39,69
Malta	194,25	245,00	257,00						
Nizozemska	189,75	232,87	206,10	252,68	264,13	292,38	15,71	10,70	38,49
Austrija	249,92	271,47	267,90	280,20	288,65	286,77	2,34	-0,65	6,85
Poljska	192,50	243,26	215,26	269,10	278,05	290,75	8,05	4,57	37,93
Portugal	187,77	242,46	221,33	258,15	259,41	279,98	8,46	7,93	22,76
Rumunjska	142,26	196,08	183,32	189,82	194,07	196,71	3,63	1,36	9,36
Slovenija	168,97	229,00	224,52	207,41	207,84	208,23	0,39	0,18	-0,50
Slovačka	163,39	222,90	193,32	226,05	237,11	243,32	7,64	2,62	24,27
Finska	185,40	209,46	208,96	203,87	204,60	204,19	0,16	-0,20	-2,21
Švedska	207,18	241,93	258,60	272,14	274,07	278,89	2,48	1,76	2,77
EU - 27 (bez VB)	186,92	234,26	216,80	253,54	258,96	274,81	8,39	6,12	27,31
RH *	202,65	281,46	246,18	251,20	262,66	271,04	7,90	3,19	13,55
Razlika (RH-EU) eura/100kg	15,74	47,20	29,38	-2,35	3,70	-3,77			
RH/EU indeks	108	120	114	99	101	99			



Nazad na Pregled

Izvor: TISUP
 Obrada: Ministarstvo poljoprivrede, šumarstva i ribarstva

Prikaz kretanja veleprodajnih cijena jaja (razred L& M) u EU i RH (EUR/100 kg)



Pregled prosječnih godišnjih cijena u RH (€/kom)

- veleprodajne cijene **jaja** (€/kom)

Proizvod	godina												Promjena		
	2013	2014	2015	2016	2017	2018	2019	2020	2021	2022	2023	2024	2024 2023	2024 2022	2024 2021
Jaja kavezno A klase, razred XL	0,13	0,12	0,11	0,12	0,11	0,11	0,11	0,10	0,11	0,15	0,19	0,18	-7,92%	19,40%	62,82%
Jaja kavezno A klase, razred L	0,12	0,10	0,10	0,11	0,10	0,10	0,09	0,09	0,09	0,14	0,18	0,16	-11,69%	14,43%	78,00%
Jaja kavezno A klase, razred M	0,11	0,10	0,10	0,10	0,10	0,09	0,08	0,08	0,08	0,13	0,17	0,15	-14,16%	13,31%	84,13%
Jaja kavezno A klase, razred S	0,10	0,09	0,09	0,09	0,09	0,08	0,08	0,07	0,07	0,11	0,14	0,10	-27,26%	-10,00%	41,43%
Jaja podno A klase, razred XL		C			C	C	0,12	0,12	0,12	0,12	0,19	0,19	-0,11%	54,25%	54,25%
Jaja podno A klase, razred L		0,12	0,12	0,12	0,12	0,12	0,10	0,10	0,10	0,14	0,19	0,17	-6,39%	24,43%	74,20%
Jaja podno A klase, razred M		0,12	0,11	0,11	0,11	0,11	0,10	0,10	0,09	0,13	0,18	0,16	-8,91%	25,85%	81,78%
Jaja podno A klase, razred S		0,08	0,09	0,08	0,10	0,08	0,09	0,09	0,08	0,12	0,16	0,14	-8,71%	17,92%	76,88%

Izvor: TISUP

Samodostatnost jaja u RH

%	2013.	2014.	2015.	2016.	2017.	2018.	2019.	2020.	2021.	2022.	2023.	Indeks 2023./2022.
Jaja	94,60	90,18	80,81	87,02	86,24	83,61	86,78	92,57	100,16	80,23	84,20	104,95

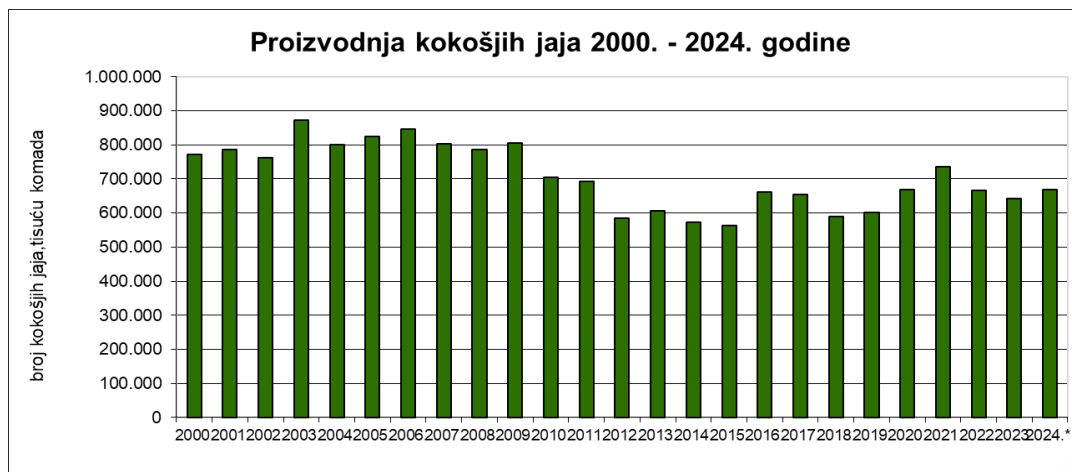
Izvor: Agronomski fakultet Sveučilišta u Zagrebu i Državni zavod za statistiku

Obrada: Ministarstvo poljoprivrede, šumarstva i ribarstva

Proizvodnja kokošjih jaja i broj kokoši nesilica u RH

	Broj kokoši nesilica na dan 1. prosinca (2000-2021) na dan 1. studenoga (2022 -			Proizvodnja kokošjih jaja			
	broj, 000. klijunova	stopa promjene u odnosu na prethodnu godinu		000. kom	stopa promjene u odnosu na prethodnu godinu		prosječan broj jaja po nesilici
		broj klijunova, 000 klijunova	(%)		broj jaja, 000 kom	(%)	
2000.	...			771.391			
2001.	...			786.819	15.428	2,0	
2002.	...			761.620	-25.199	-3,2	
2003.	...			872.978	111.358	14,6	
2004.	...			800.888	-72.090	-8,3	
2005.	...			823.873	22.985	2,9	
2006.	5.758			845.600	21.727	2,6	147
2007.	5.530	-228	-4,0	803.765	-41.835	-4,9	145
2008.	5.486	-44	-0,8	787.304	-16.461	-2,0	144
2009.	5.673	187	3,4	805.166	17.862	2,3	142
2010.	4.358	-1.315	-23,2	704.119	-101.047	-12,5	162
2011.	4.079	-279	-6,4	691.791	-12.328	-1,8	170
2012.	3.696	-383	-9,4	584.957	-106.834	-15,4	158
2013.	3.979	283	7,7	605.553	20.596	3,5	152
2014.	3.722	-257	-6,4	572.003	-33.550	-5,5	154
2015.	3.017	-705	-18,9	564.305	-7.698	-1,3	187
2016.	3.497	479	15,9	662.472	98.167	17,4	189
2017.	3.483	-14	-0,4	653.901	-8.571	-1,3	188
2018.	2.778	-705	-20,2	589.073	-64.828	-9,9	212
2019.	2.688	-90	-3,2	602.247	13.174	2,2	224
2020.	2.952	264	9,8	668.926	66.679	11,1	227
2021.	3.229	277	9,4	736.217	67.291	10,1	228
2022.	2.893	-336	-10,4	666.969	-69.248	-9,4	231
2023.	2.775	-118	-4,1	642.550	-24.419	-3,7	232
2024.*				668.967	26.417	4,1	

* privremeni podatak



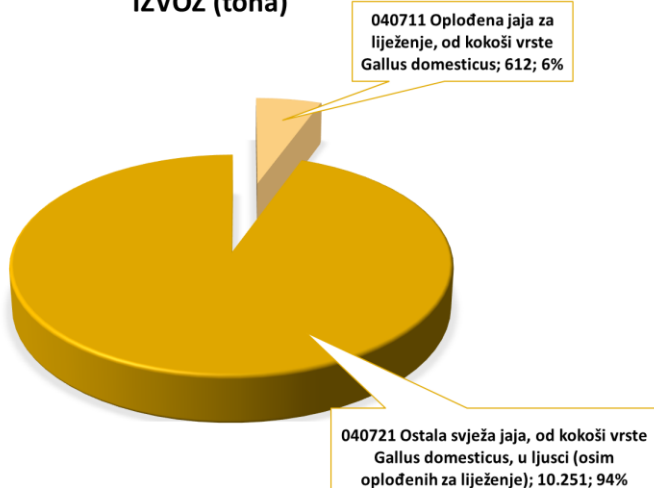
Vanjsko trgovinska razmjena jaja

GL.CT.	Naziv skupine*	I. - VIII. 2024.		I. - VIII. 2025.						Index I. - VIII. 2025. / I. - VIII. 2024.				Pokrivenost uvoza izvozom (EUR) %		Index I. - VIII. 2025. / I. - VIII. 2024.	
		Bilanca		Izvoz		Uvoz		Bilanca		Izvoz		Uvoz		I. - VIII. 2024.	I. - VIII. 2025.	Bilanca	
		Količina, t	Vrijednost, EUR	Količina, t	Vrijednost, EUR	Količina, t	Vrijednost, EUR	Količina, t	Vrijednost, EUR	Količina, t	Vrijednost, EUR	Količina, t	Vrijednost, EUR			Količina, t	Vrijednost, EUR
040711	Oplođena jaja za liježenje, od kokoši vrste Gallus domesticus	-1.292	-4.334.163	612	1.681.121	1.628	6.550.677	-1.016	-4.869.556	191	141	101	118	22	26	78,6	112,4
040719	Oplođena jaja peradi i ptičja jaja za liježenje (osim od kokoši vrste Gallus domesticus)	-122	-1.423.842	0	0	108	1.401.197	-108	-1.401.197			88	98	0	0	88,3	98,4
040721	Ostala svježa jaja, od kokoši vrste Gallus domesticus, u ljusci (osim oplođenih za liježenje)	-2.791	-4.424.761	10.251	19.741.945	12.400	22.189.300	-2.149	-2.447.355	718	795	294	321	36	89	77,0	55,3
040729	Ostala svježa ptičja jaja, u ljusci (osim od kokoši vrsta Gallus domesticus i oplođenih za liježenje)	-375	-599.198	0	0	473	995.706	-473	-995.706			126	166	0	0	126,2	166,2
040790	Ptičja jaja, u ljusci, konzervirana ili kuhana	-46	-694.267	0	0	46	849.500	-46	-849.500			101	122	0	0	101,4	122,4
	UKUPNO (0407)	-4.626	-11.476.231	10.863	21.423.066	14.655	31.986.380	-3.792	-10.563.314	621,6	582,4	229,9	211,1	24,27	66,98	82,0	92,05
	UKUPNO (HS 01-24; 29, 33, 35, 38, 41, 43, 50, 51, 52 i 53)	204.185	-1.900.763.109	2.859.179	2.622.890.376	2.710.052	4.752.513.806	149.126	-2.129.623.430	100,9	108,7	103,1	110,2	55,93	55,19	73,0	112,0

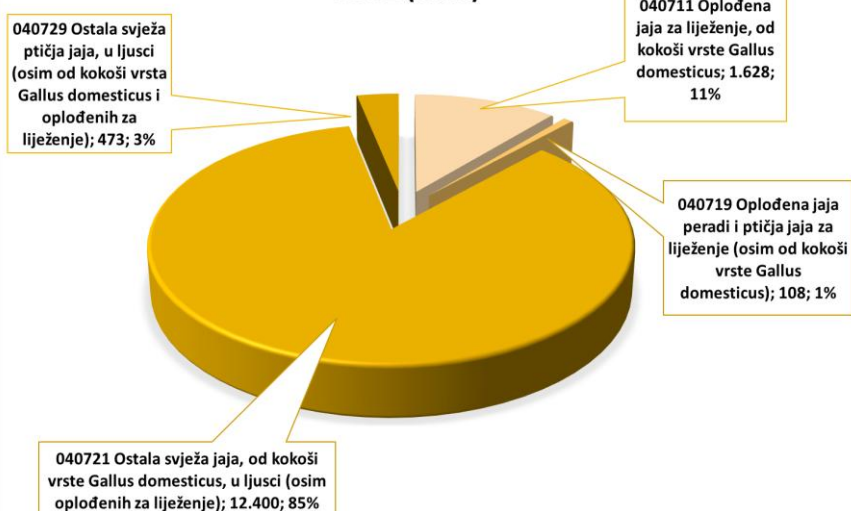
Napomena:
Podaci za 2025. godinu su PRIVREMENI

Vanjsko trgovinska razmjena jaja I. – VIII. 2025. godine

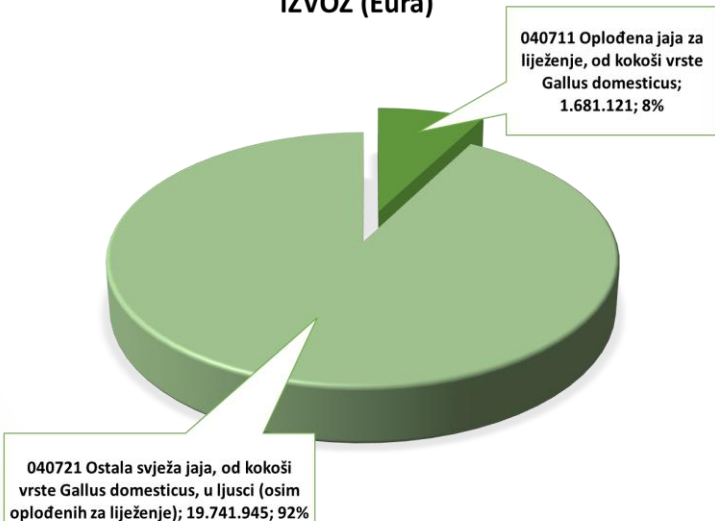
IZVOZ (tona)



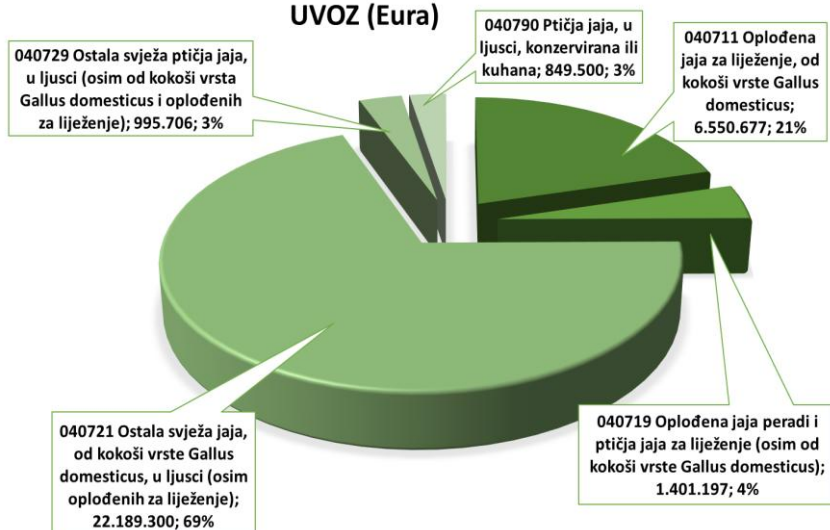
UVOZ (tona)



IZVOZ (Eura)



UVOZ (Eura)



Vanjsko trgovinska razmjena jaja

I. – VIII. 2025. godine

Izvoz			2021		2022		2023		2024		I. - VIII. 2025*	
			Vrijednost EUR	Količina (kg)	Vrijednost EUR	Količina (kg)	Vrijednost EUR	Količina (kg)	Vrijednost EUR	Količina (kg)	Vrijednost EUR	Količina (kg)
040711	Oplođena jaja za liježenje, od kokoši vrste Gallus domesticus	Mađarska	1.082.756	360.590	1.278.699	347.168	1.018.534	282.826	1.481.134	401.179	1.067.338	259.930
		Italija	0	0	0	0	0	0	221.562	150.824	524.745	334.080
		Belgija	0	0	0	0	0	0	106.759	27.576	45.551	8.928
		Bosna i Hercegovina	294.607	84.240	129.351	33.322	155.515	39.942	80.494	18.308	43.487	8.928
		Slovenija	0	0	8.896	2.376	0	0	0	0	0	0
		Ostali	319	271	0	0	0	0	0	0	0	0
		Ukupno	1.377.682	445.101	1.416.946	382.866	1.174.049	322.768	1.889.949	597.887	1.681.121	611.866
040721	Ostala svježa jaja, od kokoši vrste Gallus domesticus, u ljusci (osim oplođenih jaja za liježenje)	Španjolska	0	0	0	0	0	0	6.634.567	3.990.033	12.550.800	6.602.723
		Njemačka	151.044	152.944	332.298	300.567	131.004	92.544	1.475.248	735.483	1.794.780	829.440
		Austrija	106.615	113.836	340	130	82.719	39.298	1.410.231	766.546	2.035.560	1.060.057
		Mađarska	1.144.357	1.252.746	1.136.959	741.337	1.454.305	733.346	1.337.972	705.958	484.029	231.665
		Slovenija	476.672	416.452	375.348	245.806	306.517	153.537	653.292	374.524	85.709	45.026
		Ostali	151.466	185.547	506.038	370.047	627.634	475.398	1.455.525	954.886	2.791.067	1.482.267
		Ukupno	2.030.154	2.121.525	2.350.983	1.657.886	2.602.179	1.494.124	12.966.835	7.527.429	19.741.945	10.251.178
040729	Ostala svježa ptičja jaja, u ljusci (osim od kokoši vrsta Gallus)	Austrija	40	18	0	0	0	0	0	0	0	0
		Ukupno	40	18	0	0	0	0	0	0	0	0
Ukupno (0407)			3.407.876	2.566.644	3.767.929	2.040.752	3.776.228	1.816.892	14.856.784	8.125.316	21.423.066	10.863.044

*privremeni podatci

Vanjsko trgovinska razmjena jaja I. – VIII. 2025. godine

Uvoz			2021		2022		2023		2024		I. - VIII. 2025*	
			Vrijednost EUR	Količina (kg)	Vrijednost EUR	Količina (kg)	Vrijednost EUR	Količina (kg)	Vrijednost EUR	Količina (kg)	Vrijednost EUR	Količina (kg)
040711	Oplođena jaja za liježenje, od kokoši vrste Gallus domesticus	Njemačka	1.532.833	464.170	1.491.002	373.899	1.823.744	436.646	4.934.255	1.369.961	4.725.822	1.163.068
		Mađarska	847.165	247.331	860.462	210.942	354.164	75.527	909.811	192.225	693.994	114.830
		Slovenija	3.767.277	1.215.015	4.930.482	1.304.648	3.867.245	825.996	843.165	236.493	29.596	5.504
		Italija	189.957	58.054	155.626	39.334	41.561	7.590	550.270	296.267	411.161	91.941
		Španjolska	0	0	0	0	36.681	1.770	188.225	12.800	187.182	26.415
		Ostali	73.549	16.072	54.205	8.839	0	0	105.262	54.329	502.922	226.348
	Ukupno	6.410.781	2.000.642	7.491.777	1.937.662	6.123.395	1.347.529	7.530.988	2.162.074	6.550.677	1.628.107	
040719	Oplođena jaja peradi i ptičja jaja za liježenje (osim od kokoši vrste Gallus domesticus)	Francuska	1.170.696	99.134	1.106.645	95.431	1.120.084	85.666	1.209.396	83.115	783.136	56.152
		Mađarska	257.250	27.139	413.870	32.503	420.378	39.054	556.852	48.088	102.811	5.976
		Češka	24.750	4.726	105.953	13.100	39.776	6.280	147.568	25.128	156.040	24.638
		Italija	0	0	0	0	1.074	196	1.131	196	0	0
		Poljska	0	0	0	0	0	0	0	0	359.210	21.199
		Ostali	200.687	14.660	0	0	0	0	0	0	0	0
	Ukupno	1.653.383	145.659	1.626.468	141.034	1.581.312	131.196	1.914.947	156.527	1.401.197	107.966	
040721	Ostala svježa jaja, od kokoši vrste Gallus domesticus, u ljusci (osim oplođenih jaja za liježenje)	Ukrajina	0	0	0	0	70.128	36.976	8.221.206	5.827.665	15.466.969	9.370.330
		Poljska	1.743.764	1.657.464	2.490.502	1.532.637	3.251.312	1.645.511	3.079.075	1.600.483	1.615.039	568.043
		Italija	349.615	304.186	765.179	360.513	3.033.657	1.065.775	1.954.169	786.041	582.891	254.345
		Njemačka	819.220	822.161	1.597.359	1.006.009	1.638.971	876.300	1.261.032	764.552	230	8
		Slovačka	30.688	34.933	1.156.809	694.528	921.839	441.668	1.114.063	637.204	1.039.373	417.529
		Ostali	1.720.184	1.803.771	3.274.447	2.016.501	4.122.991	2.410.928	2.262.012	1.576.952	3.484.798	1.789.780
	Ukupno	4.663.471	4.622.515	9.284.296	5.610.187	13.038.898	6.477.158	17.891.557	11.192.897	22.189.300	12.400.035	
040729	Ostala svježa ptičja jaja, u ljusci (osim od kokoši vrsta Gallus domesticus i oplođenih jaja za liježenje)	Mađarska	0	0	0	0	0	0	460.317	275.751	105.345	57.962
		Slovačka	0	0	0	0	0	0	421.262	226.067	289.292	127.007
		Italija	75	11	282	54	126.696	37.701	200.916	127.944	463.360	237.767
		Slovenija	0	0	146.671	89.831	117.579	62.658	54.956	35.074	137.709	50.235
		Danska	0	0	0	0	0	0	76	25	0	0
		Ostali	5.082	441	28	2	22	8	0	0	0	0
	Ukupno	5.157	452	146.981	89.887	244.297	100.368	1.137.527	664.861	995.706	472.972	
040790	Ptičja jaja, u ljusci, konzervirana ili kuhana	Njemačka	664.052	30.290	803.388	40.703	819.126	33.081	909.805	43.155	757.749	30.467
		Austrija	3.967	870	35.878	7.217	120.051	20.387	118.990	21.394	87.893	15.088
		Danska	0	0	0	0	0	0	1.475	300	3.162	600
		Italija	485	45	836	82	1.100	109	969	75	696	260
		Slovenija	0	0	0	0	0	0	28	6	0	0
		Ostali	534	41	14.602	43	7.302	21	0	0	0	0
	Ukupno	669.038	31.247	854.704	48.044	947.579	53.599	1.031.267	64.930	849.500	46.415	
	Ukupno (0407)	13.401.830	6.800.514	19.404.226	7.826.813	21.935.481	8.109.849	29.506.286	14.241.289	31.986.380	14.655.493	

*privremeni podatci



Autor: Marijana Kojić Jurinić, dipl.ing.agr.
Suradnik: Zoran Miščević, mag.oec.

MINISTARSTVO POLJOPRIVREDE
ŠUMARSTVA I RIBARSTVA
Tržišni cjenovni informacijski sustav u poljoprivredi
Ulica grada Vukovara 78
10000 Zagreb
Hrvatska

tel/fax: 01/ 610-66-35
e-mail: tisup@mps.hr
<https://tisup.mps.hr/>