



# Tržišni cjenovni informacijski sustav u poljoprivredi

## MASLINOVO ULJE



travanj 2026.

RH

# PREGLJED

EU



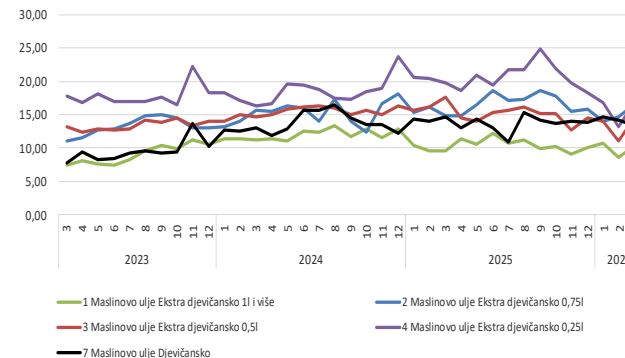
CIJENE

Pregled veleprodajnih cijena maslinovog ulja po mjesecima u €/l

Proizvod	godina	2024	2025	2026	2026	2026	Promjena				
		mjesec cijena	3	3	1	2	3	3 - 2026 2 - 2026	3 - 2026 1 - 2026	3 - 2026 3 - 2025	3 - 2026 3 - 2024
1 Maslinovo ulje Ekstra djevičansko 1l i više	Minimalna	6,87	7,65	6,60	6,60	7,75					
	Maksimalna	20,95	20,95	20,95	19,90	20,95					
	Prosječna	9,02	10,05	10,69	8,54	10,370	21,44%	-3,02%	3,20%	14,93%	
2 Maslinovo ulje Ekstra djevičansko 0,75l	Minimalna	8,61	8,61	7,98	10,07	10,07					
	Maksimalna	26,64	28,04	19,89	25,39	26,64					
	Prosječna	15,48	15,76	13,98	14,72	16,69	13,43%	19,44%	5,96%	7,84%	
3 Maslinovo ulje Ekstra djevičansko 0,5l	Minimalna	9,30	9,30	9,24	9,21	8,68					
	Maksimalna	40,00	40,00	25,00	32,00	40,00					
	Prosječna	12,63	14,52	14,02	11,13	14,61	31,29%	4,21%	0,59%	15,66%	
4 Maslinovo ulje Ekstra djevičansko 0,25l	Minimalna	9,90	10,36	10,36	10,36	8,32					
	Maksimalna	43,20	68,92	32,36	35,00	48,00					
	Prosječna	19,72	18,32	16,88	13,20	16,91	28,11%	0,22%	-7,68%	-14,24%	
7 Maslinovo ulje Djevičansko	Minimalna	12,59	11,83	14,34	13,18	11,52					
	Maksimalna	16,00	20,00	15,26	15,25	15,26					
	Prosječna	13,98	13,84	14,62	14,15	13,38	-5,43%	-8,45%	-3,29%	-4,30%	

C = povjerljiv podatak (confidential data)

Pregled veleprodajnih cijena maslinovog ulja po mjesecima u €/l

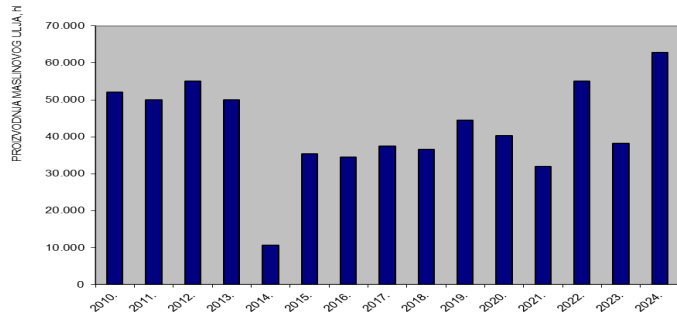


Cijene ekstra djevičanskog maslinovog ulja u EU-RH (€/100 kg)

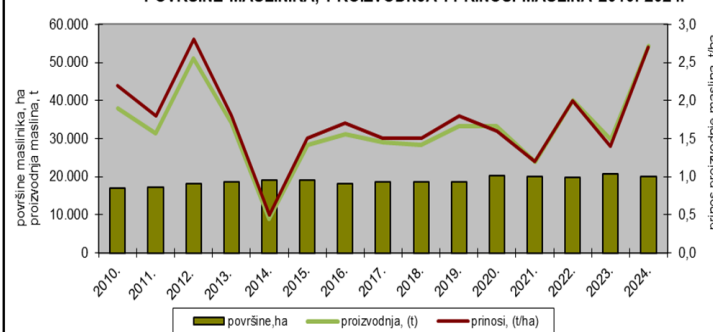
	EU	EL	ES	HR	IT	PT
2026/03	633	437	439	1170	704	459
2026/02	596	441	439	970	708	458
2026/01	632	442	440	1166	723	440
2025/12	640	459	448	1150	749	446
2025/11	664	453	441	1052	803	460
2025/10	675	443	431	1147	916	430
2025/09	661	424	421	1094	960	418
2025/08	681	394	386	1282	964	386
2025/07	676	380	372	1205	965	400
2025/06	709	365	364	1305	963	371
2025/05	711	385	370	1187	960	367
2025/04	731	403	395	1223	957	410
2025/03	702	430	408	1094	939	477

PROIZVODNJA

PROIZVODNJA MASLINOVOG ULJA

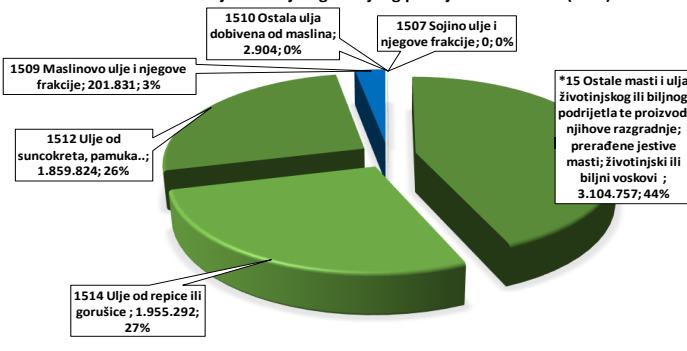


POVRŠINE MASLINIKA, PROIZVODNJA I PRINOSI MASLINA 2010.-2024.

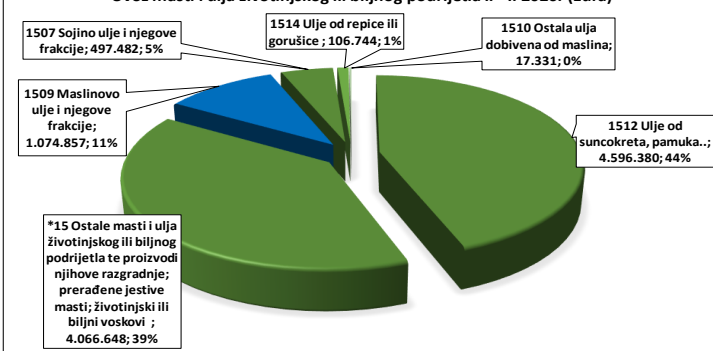


TRGOVINA

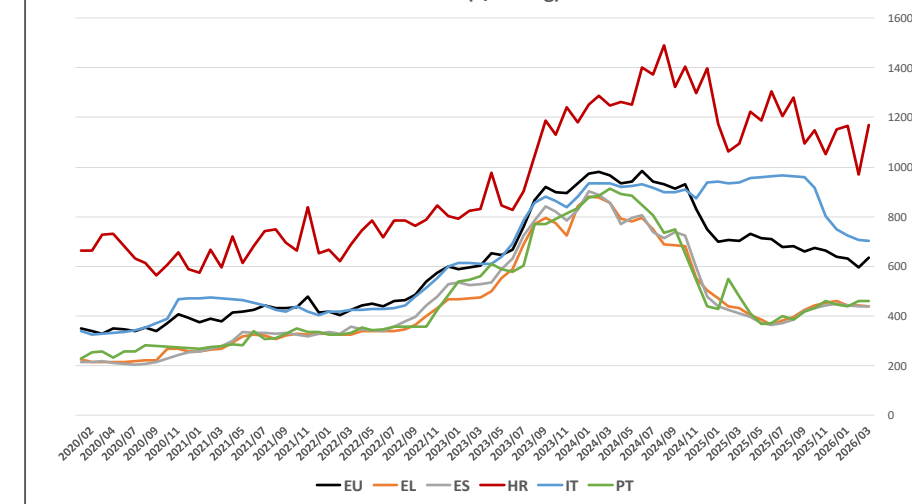
Izvoz masti i ulja životinjskog ili biljnog podrijetla I. - I. 2026. (Eura)



Uvoz masti i ulja životinjskog ili biljnog podrijetla I. - I. 2026. (Eura)



Kretanje cijena ekstra djevičanskog maslinovog ulja u EU-RH (€/100 kg)



- U **ožujku** je na nacionalnom tržištu primjetan rast cijene ekstra djevičanskog maslinovog ulja u odnosu na prethodni mjesec i pad cijene u usporedbi sa ožujkom prethodne godine.
- Najveću stopu promjene u odnosu na veljaču bilježi **ekstra djevičansko maslinovo ulje** u pakiranjima od **0,5 l**, čija je cijena viša za 31,3%.
- Također, u ožujku je **ekstra djevičansko maslinovo ulje** u pakiranjima od **0,25 l** u odnosu na prethodni mjesec skuplje je za 28,11%, dok je u pakiranjima od **0,75 l** skuplje za 13,43%.

tablica

graf

- Cijena **ekstra djevičanskog maslinovog ulja 1l i više** u ožujku je prosječno iznosila 10,37 €/l. Najniža cijena unazad 8 godina zabilježena je u siječnju 2021. kada je iznosila 4,74 €/l, a najviša u kolovozu 2024. kada je iznosila 13,73 €/l.
- U usporedbi s prethodnim mjesecom, cijena je u ožujku viša za 21,44%, dok u odnosu na isti mjesec prethodne godine bilježi rast od 7,40%.

graf

## EU-RH

- Na europskom tržištu cijena ekstra djevičanskog maslinovog ulja tijekom 2025. godine bilježi oscilacije od siječnja do listopada uz blagi rast, dok je u ostatku godine cijena bila u blagom padu.
- U Hrvatskoj se ostvaruju značajno više cijene maslinovog ulja od onih koje postižu maslinova ulja proizvedena u drugim državama članicama.
- U **ožujku** je prosječna cijena maslinovog ulja u Hrvatskoj iznosila 1170 €/100 kg, što je 84,7% više od EU prosjeka (633 €/100 kg).
- U ostalim državama članicama cijene su se u **ožujku** kretale od 437 €/100 kg u grčkoj do 704 €/100 kg u Italiji.

tablica

graf

**VANJSKOTRGOVINSKA RAZMJENA u razdoblju I. - I. 2026. i promjena ( $\pm\%$ ) u odnosu na isto razdoblje lani**

- za grupu proizvoda (KN15) masti i ulja životinjskog ili biljnog podrijetla te proizvodi njihove razgradnje; prerađene jestive masti; životinjski ili biljni voskovi ostvaren je deficit u vanjsko trgovinskoj razmjeni u vrijednosti od -3.234.834 € (-45,0%);
- **izvoz** (KN15) iznosio je 5.988 tona (+1,0%) u vrijednosti 7.124.608 € (-6,9%), a **uvoz** 6.691 tona (-26,2%) u vrijednosti 10.359.442 € (-23,5%)
- za grupu proizvoda (KN1509) maslinovog ulja i njegovih frakcija ostvaren je deficit u vanjsko trgovinskoj razmjeni u vrijednosti od -873.026 € (-40,0%);
- **izvoz** (KN1509) iznosio je 15 tona (+8,5%) u vrijednosti 201.831 € (-26,9%), a **uvoz** 199 tona (-35,2%) u vrijednosti 1.074.857 € (-37,9%)
- U razdoblju I. - I. 2026. **udio vrijednosti izvoza maslinovog ulja i njegovih frakcija** (KN1509) činio je 0,1% ukupne vrijednosti izvoza poljoprivredno-prehrambenih proizvoda, dok je u istom razdoblju **udio vrijednosti uvoza** maslinovog ulja i njegovih frakcija (KN1509) u ukupnoj vrijednosti uvoza poljoprivredno-prehrambenih proizvoda činio 0,2%.
- U razdoblju I. - I. 2026. **udio vrijednosti izvoza maslinovog ulja i njegovih frakcija** (KN1509) činio je 2,8% ukupne vrijednosti izvoza (KN15) masti i ulja životinjskog ili biljnog podrijetla te proizvodi njihove razgradnje; prerađene jestive masti; životinjski ili biljni voskovi, dok je u istom razdoblju **udio vrijednosti uvoza** maslinovog ulja i njegovih frakcija (KN1509) u ukupnoj vrijednosti uvoza (KN\*15) masti i ulja životinjskog ili biljnog podrijetla te proizvodi njihove razgradnje; prerađene jestive masti; životinjski ili biljni voskovi činio 10,4%.

tablica

graf

# Maslinovo ulje VPC

Pregled veleprodajnih cijena maslinovog ulja  
po mjesecima u €/l



Proizvod	godina	2025												2026			Promjena			
	mjesec cijena	3	4	5	6	7	8	9	10	11	12	1	2	3	3 - 2026 2 - 2026	3 - 2026 1 - 2026	3 - 2026 3 - 2025	3/2026 Ø 5 god (2021-2025)		
1 Maslinovo ulje Ekstra djevičansko 1l i više	Minimalna	7,75	7,75	7,75	8,68	6,85	7,80	7,75	6,51	6,87	7,65	6,60	6,60	7,75	21,44%	-3,02%	7,40%	30,07%		
	Maksimalna	20,00	20,00	20,39	20,00	20,00	20,00	21,75	20,95	20,95	20,95	20,95	19,90	20,95						
	Prosječna	9,66	11,40	10,65	12,18	10,66	11,28	9,95	10,23	9,02	10,05	10,69	8,54	10,37						
2 Maslinovo ulje Ekstra djevičansko 0,75l	Minimalna	9,47	9,67	7,94	10,07	10,07	10,07	10,07	10,07	8,61	8,61	7,98	10,07	10,07	13,43%	19,44%	12,36%	109,40%		
	Maksimalna	25,40	26,63	25,40	25,40	26,55	25,53	25,78	28,04	26,64	28,04	19,89	25,39	26,64						
	Prosječna	14,86	14,90	16,40	18,68	17,10	17,27	18,53	17,87	15,48	15,76	13,98	14,72	16,69						
3 Maslinovo ulje Ekstra djevičansko 0,5l	Minimalna	9,30	8,68	8,68	8,62	8,62	8,68	8,68	8,68	9,30	9,30	9,24	9,21	8,68	31,29%	4,21%	-17,35%	83,23%		
	Maksimalna	26,00	40,00	40,00	40,00	40,00	40,00	40,00	40,00	40,00	40,00	25,00	32,00	40,00						
	Prosječna	17,68	14,57	14,08	15,39	15,67	16,08	15,23	15,21	12,63	14,52	14,02	11,13	14,61						
4 Maslinovo ulje Ekstra djevičansko 0,25l	Minimalna	10,36	10,36	9,12	9,12	9,12	12,68	12,68	10,36	9,90	10,36	10,36	10,36	8,32	28,11%	0,22%	-14,54%	112,15%		
	Maksimalna	60,44	68,92	48,00	48,00	48,00	48,00	48,00	48,00	43,20	68,92	32,36	35,00	48,00						
	Prosječna	19,79	18,64	20,87	19,37	21,73	21,67	24,79	21,91	19,72	18,32	16,88	13,20	16,91						
7 Maslinovo ulje Djevičansko	Minimalna	13,50	11,33	13,00	11,55	7,00	15,15	10,50	10,00	12,59	11,83	14,34	13,18	11,52	-5,43%	-8,45%	-8,59%	67,84%		
	Maksimalna	22,00	22,00	22,00	16,72	15,69	15,30	16,19	16,14	16,00	20,00	15,26	15,25	15,26						
	Prosječna	14,64	13,07	14,28	13,04	10,85	15,26	14,22	13,73	13,98	13,84	14,62	14,15	13,38						

C = povjerljiv podatak (confidential data)

na Sažetak

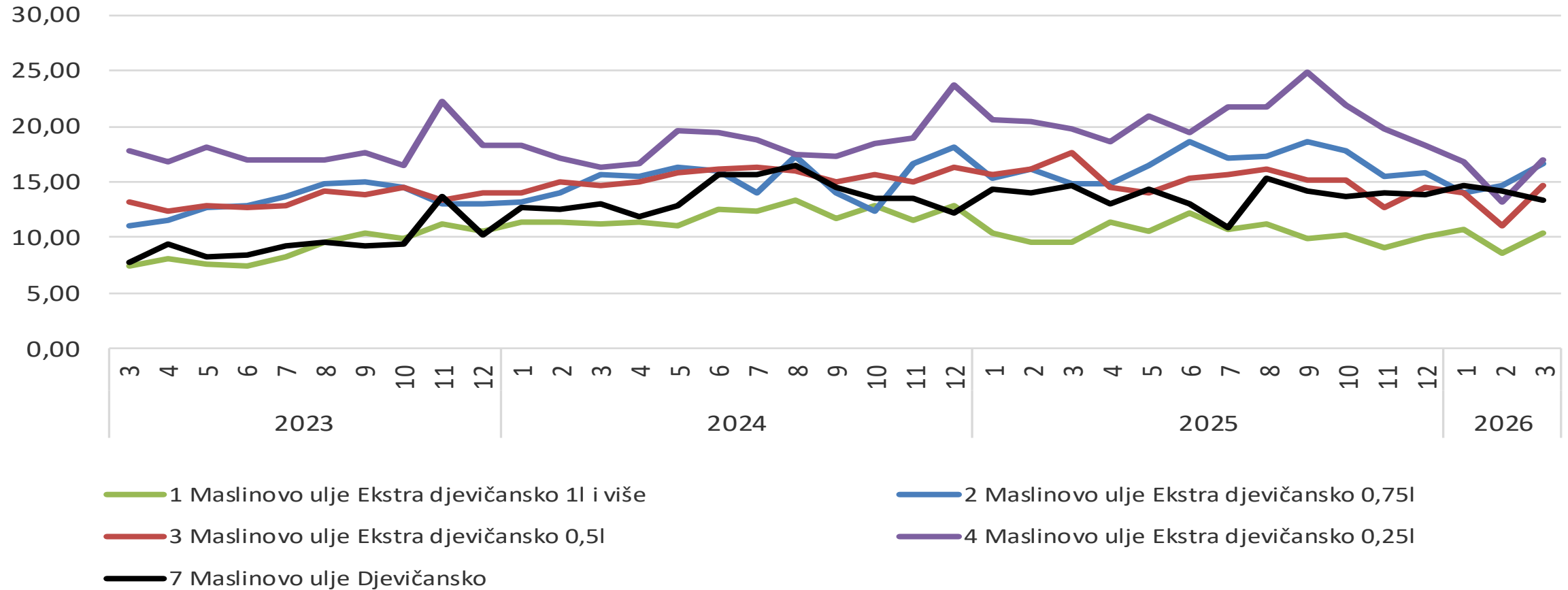
nazad

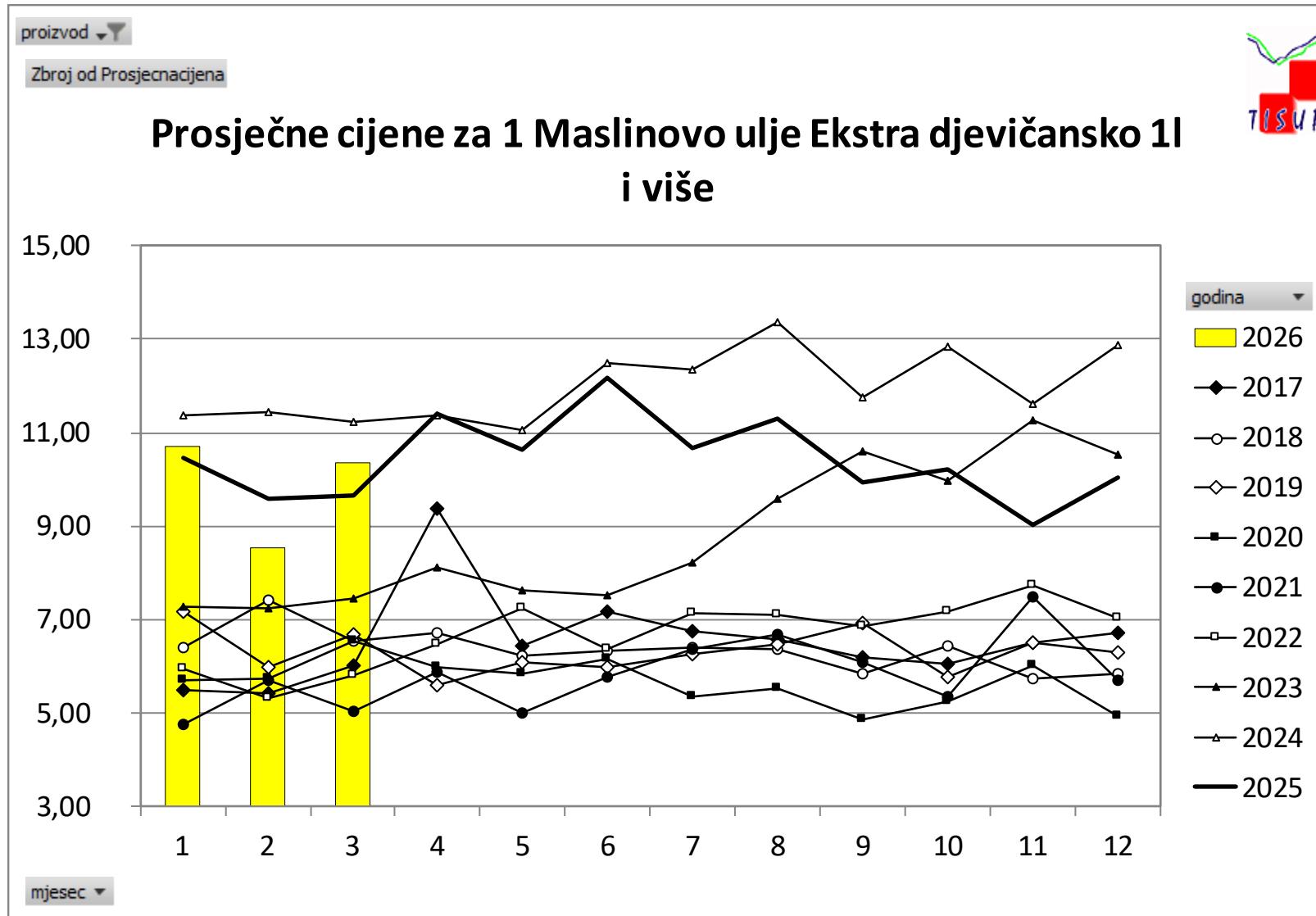
Izvor: TISUP;  
Obrada: Ministarstvo poljoprivrede, šumarstva i ribarstva

<https://tisup.mps.hr/>

dalje

## Pregled veleprodajnih cijena maslinovog ulja po mjesecima u €/l





# Maslinovo ulje VPC - godine

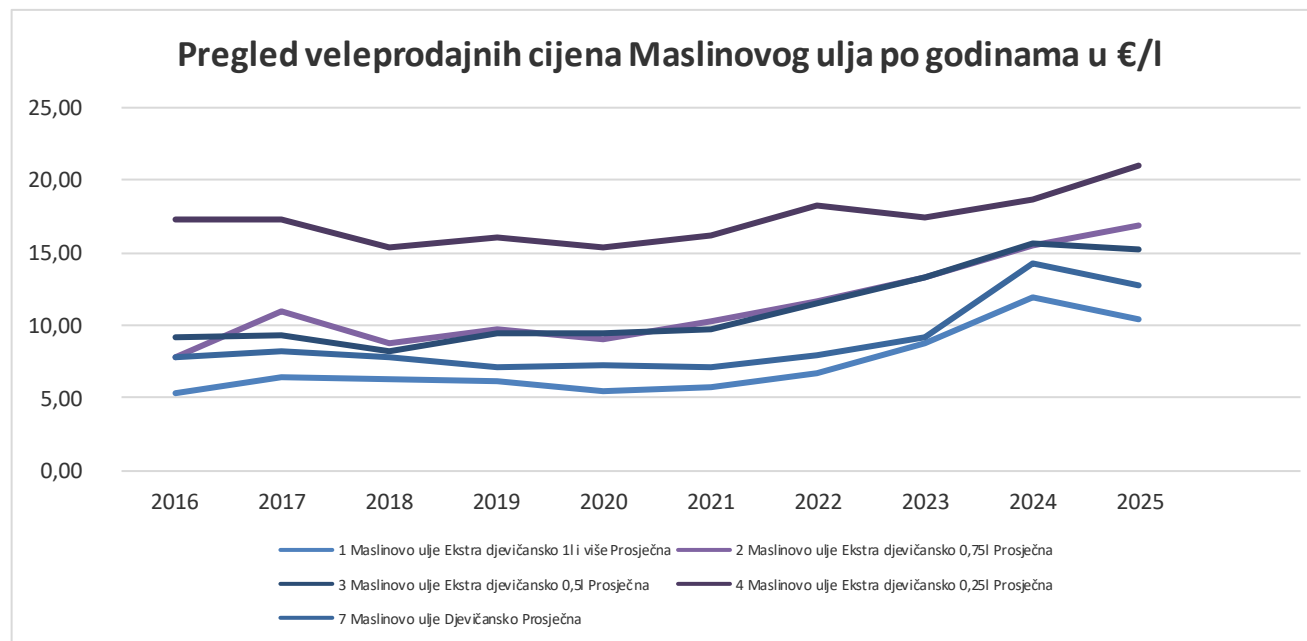
Nazad na  
PREGLED

Pregled veleprodajnih cijena Maslinovog ulja po godinama u €/l



Proizvodi	godina cijena	2016	2017	2018	2019	2020	2021	2022	2023	2024	2025	Promjena	
		2016	2017	2018	2019	2020	2021	2022	2023	2024	2025	2025 / 2024	2025 / 2023
1 Maslinovo ulje Ekstra djevičansko 1l i više	Prosječna	5,29	6,43	6,28	6,19	5,47	5,75	6,74	8,83	12,00	10,42	-13,20%	18,00%
2 Maslinovo ulje Ekstra djevičansko 0,75l	Prosječna	7,85	11,03	8,74	9,69	9,03	10,33	11,63	13,32	15,56	16,89	8,54%	26,79%
3 Maslinovo ulje Ekstra djevičansko 0,5l	Prosječna	9,19	9,38	8,17	9,40	9,49	9,77	11,52	13,36	15,70	15,27	-2,72%	14,29%
4 Maslinovo ulje Ekstra djevičansko 0,25l	Prosječna	17,24	17,33	15,35	16,00	15,39	16,13	18,25	17,43	18,63	21,07	13,13%	20,91%
7 Maslinovo ulje Djevičansko	Prosječna	7,77	8,25	7,79	7,10	7,20	7,16	7,88	9,20	14,26	12,76	-10,49%	38,64%

C = povjerljiv podatak (Confidential data)



nazad

Izvor: TISUP;  
Obrada: Ministarstvo poljoprivrede, šumarstva i ribarstva

<https://tisup.mps.hr/>

dalje

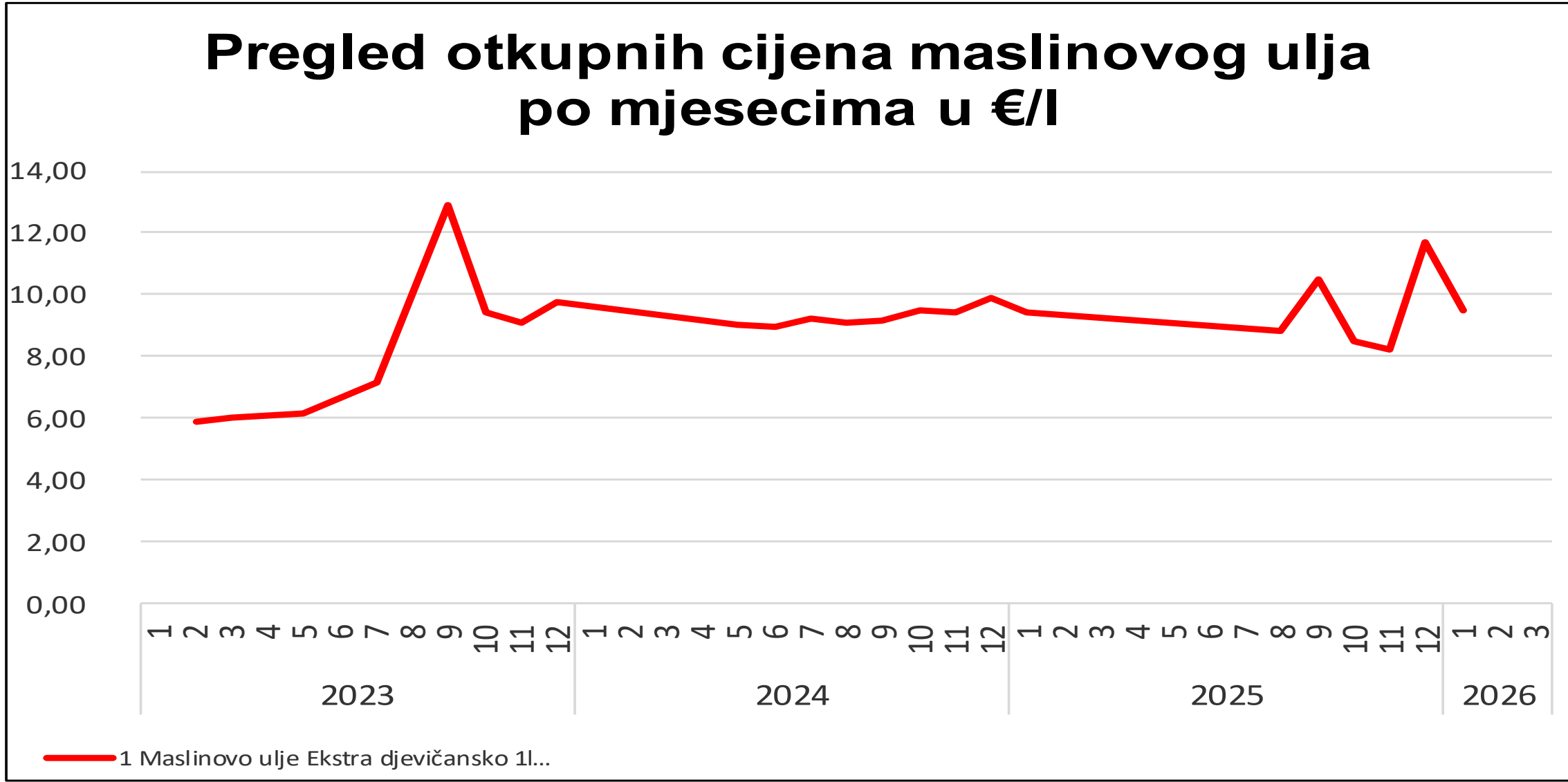
# Maslinovo ulje OTKUP

Pregled otkupnih cijena maslinovog ulja po mjesecima u €/l



Proizvod	godina	2025												2026	Promjena					
	mjesec cijena	3	4	5	6	7	8	9	10	11	12	1	2	3	Ø 5 god (2021-2025)	3 / 2026 2 / 2026	3 / 2026 3 / 2025	3 / 2026 3 / 2024	3 / 2026 3 / 2023	3 / 2026 Ø 5 god (2021-2025)
1 Maslinovo ulje Ekstra djevičansko 1l i više	Minimalna						6,26	6,40	7,26	7,27	7,56	7,56								
	Maksimalna						13,90	15,50	10,09	13,00	13,32	14,50								
	Prosječna					C	8,85	10,49	8,52	8,26	11,67	9,53								-

C = povjerljiv podatak (confidential data)



# Maslinovo ulje OTKUP - godine

Nazad na  
PREGLED

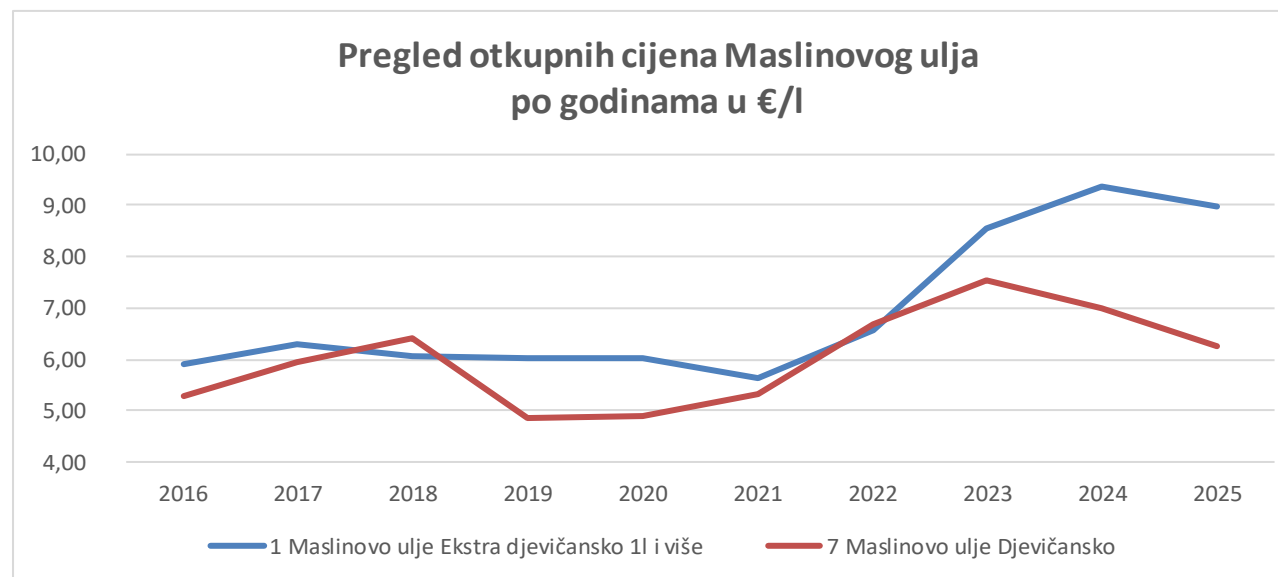
Pregled otkupnih cijena Maslinovog ulja  
po godinama u €/l



Proizvodi	godina cijena	2016	2017	2018	2019	2020	2021	2022	2023	2024	2025
		<b>1 Maslinovo ulje Ekstra djevičansko 1l i više</b>	Prosječna	5,90	6,28	6,07	6,01	6,04	5,64	6,57	8,54
<b>7 Maslinovo ulje Djevičansko</b>	Prosječna	5,28	5,96	6,40	4,87	4,91	5,32	6,69	7,54	7,01	6,27

Promjena	
2025 / 2024	2025 / 2023
-3,90%	5,27%
-10,51%	-16,81%

C = povjerljiv podatak (Confidential data)



nazad

Izvor: TISUP;  
Obrada: Ministarstvo poljoprivrede, šumarstva i ribarstva

<https://tisup.mps.hr/>

dalje

# Maslinovo ulje EU-RH

## Cijene ekstra djevičanskog maslinovog ulja u EU-RH (€/100 kg)

Min

Max

	<b>EU</b>	<b>EL</b>	<b>ES</b>	<b>HR</b>	<b>IT</b>	<b>PT</b>
<b>2026/03</b>	633	437	439	1170	704	459
<b>2026/02</b>	596	441	439	970	708	458
<b>2026/01</b>	632	442	440	1166	723	440
<b>2025/12</b>	640	459	448	1150	749	446
<b>2025/11</b>	664	453	441	1052	803	460
<b>2025/10</b>	675	443	431	1147	916	430
<b>2025/09</b>	661	424	421	1094	960	418
<b>2025/08</b>	681	394	386	1282	964	386
<b>2025/07</b>	676	380	372	1205	965	400
<b>2025/06</b>	709	365	364	1305	963	371
<b>2025/05</b>	711	385	370	1187	960	367
<b>2025/04</b>	731	403	395	1223	957	410
<b>2025/03</b>	702	430	408	1094	939	477

nazad

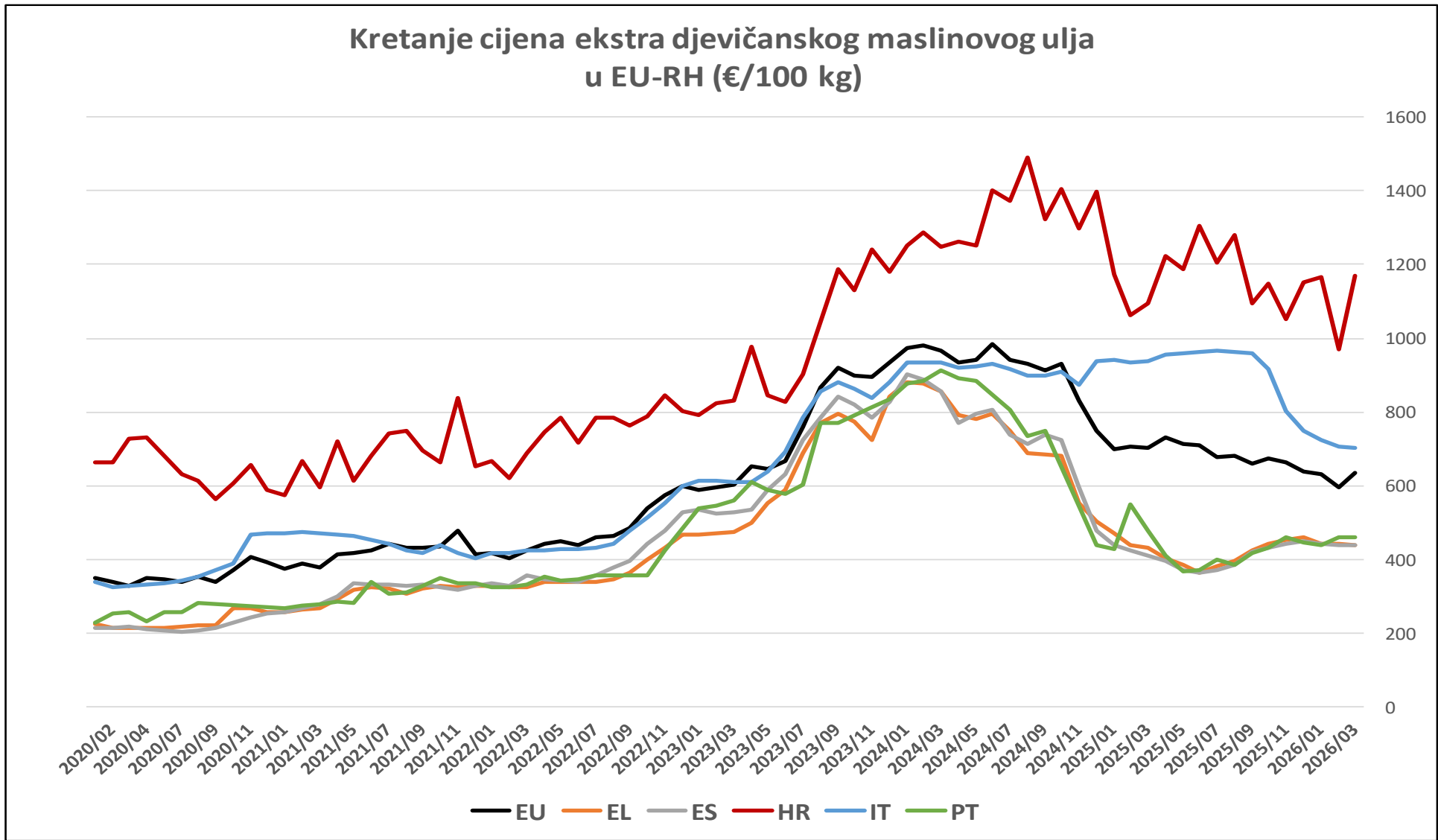
Izvor: EK DG Agri;  
 Obrada: Ministarstvo poljoprivrede, šumarstva i ribarstva

na Sažetak

<https://tisup.mps.hr/>

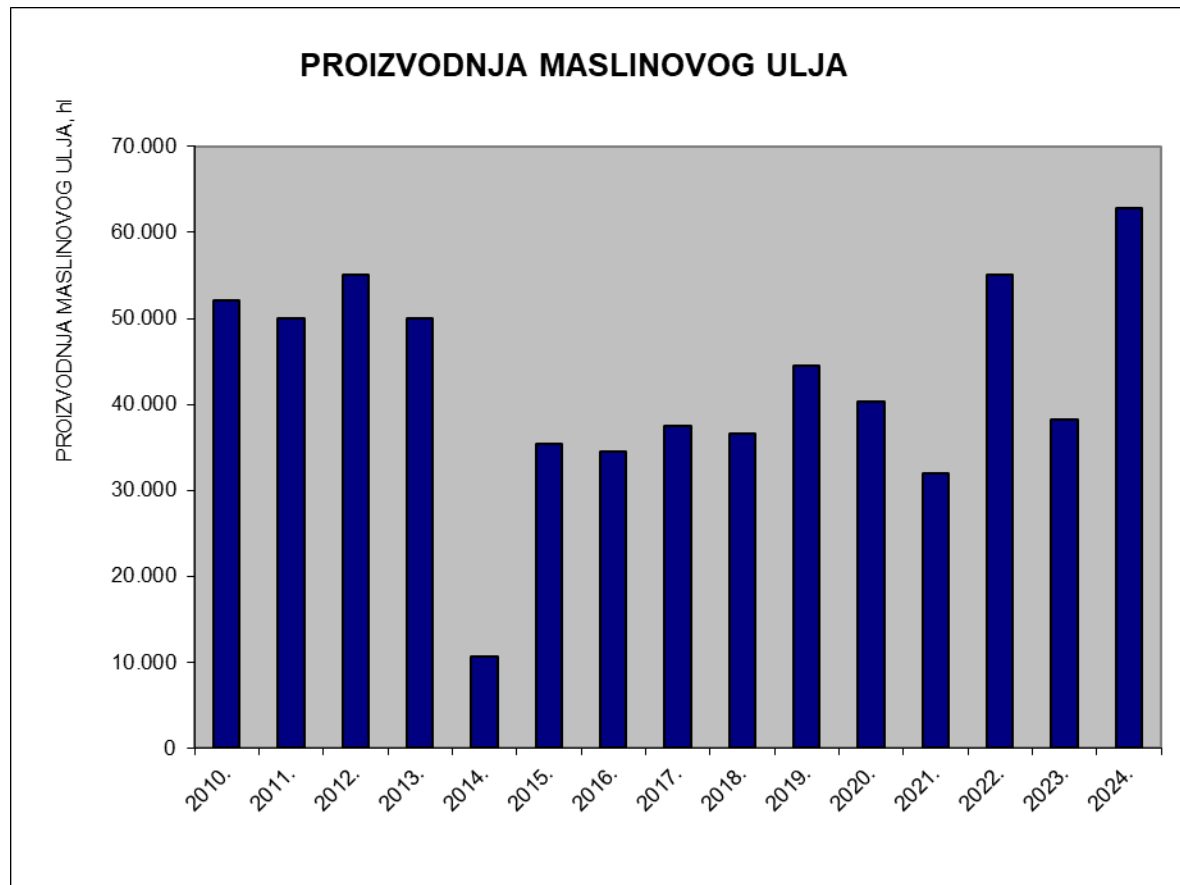
dalje

# Maslinovo ulje EU-RH - graf



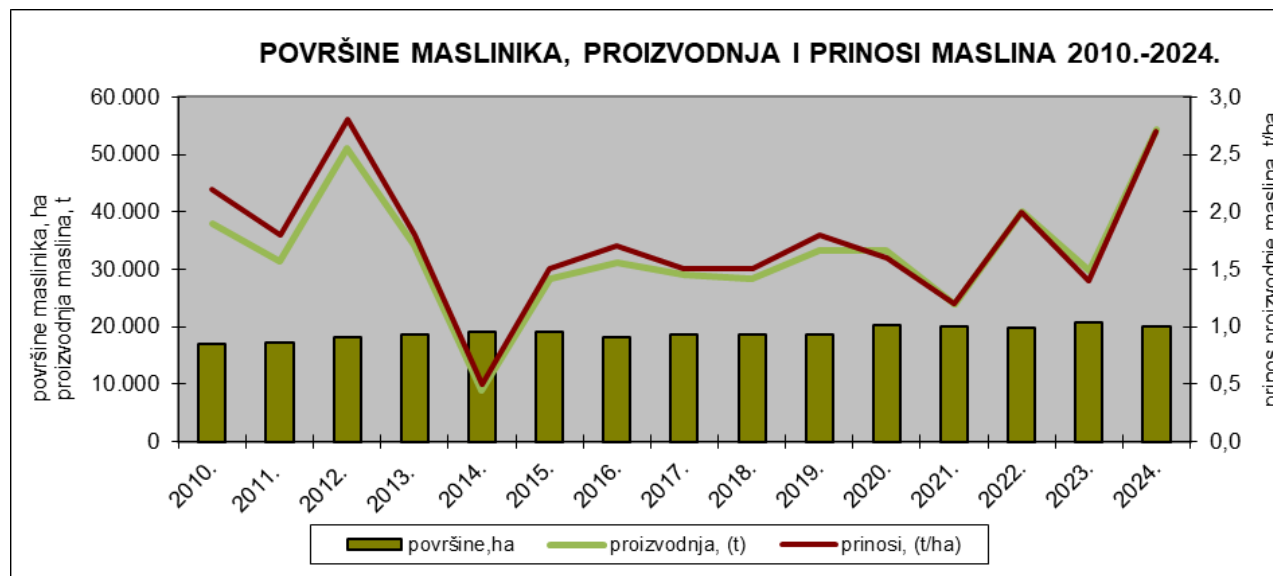
# Proizvodnja maslinovog ulja

PROIZVODNJA MASLINOVOG ULJA *			
	hl	stopa promjene u odnosu na prethodnu godinu	
		hl	(%)
2010.	<b>52.055</b>	-1.680	-3,13
2011.	<b>50.000</b>	-2.055	-3,95
2012.	<b>55.000</b>	5.000	10,00
2013.	<b>50.000</b>	-5.000	-9,09
2014.	<b>10.640</b>	-39.360	-78,72
2015.	<b>35.352</b>	24.712	232,26
2016.	<b>34.538</b>	-814	-2,30
2017.	<b>37.463</b>	2.925	8,47
2018.	<b>36.573</b>	-890	-2,38
2019.	<b>44.497</b>	7.924	21,67
2020.	<b>40.278</b>	-4.219	-9,48
2021.	<b>32.036</b>	-8.242	-20,46
2022.	<b>55.088</b>	23.052	71,96
2023.	<b>38.231</b>	-16.857	-30,60
2024.	<b>62.771</b>	24.540	64,19

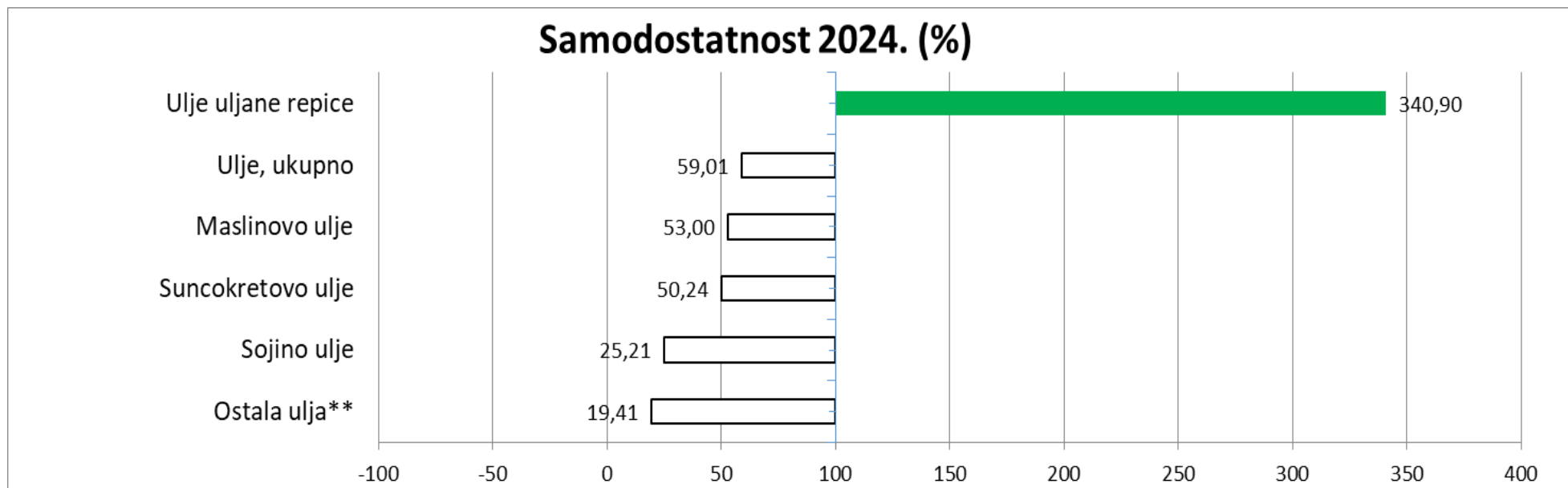


\* obuhvaća industrijsku proizvodnju maslinovog ulja i proizvodnju na obiteljskim gospodarstvima

	POVRŠINE MASLINIKA			PROIZVODNJA I PRINOSI MASLINA					
	površine, ha	stopa promjene u odnosu na prethodnu godinu		proizvodnja, (t)	stopa promjene u odnosu na prethodnu godinu		prinosi, (t/ha)	stopa promjene u odnosu na prethodnu godinu	
		površina, ha	(%)		proizvodnja, (t)	(%)		prinosi, (t/ha)	(%)
2010.	<b>17.096</b>	1.792	11,71	<b>38.001</b>	5.409	16,60	<b>2,2</b>	0,1	4,76
2011.	<b>17.200</b>	104	0,61	<b>31.423</b>	-6.578	-17,31	<b>1,8</b>	-0,4	-18,18
2012.	<b>18.100</b>	900	5,23	<b>50.945</b>	19.522	62,13	<b>2,8</b>	1,0	55,56
2013.	<b>18.590</b>	490	2,71	<b>34.269</b>	-16.676	-32,73	<b>1,8</b>	-1,0	-35,71
2014.	<b>19.082</b>	492	2,65	<b>8.840</b>	-25.429	-74,20	<b>0,5</b>	-1,3	-72,22
2015.	<b>19.100</b>	18	0,09	<b>28.267</b>	19.427	219,76	<b>1,5</b>	1,0	200,00
2016.	<b>18.184</b>	-916	-4,80	<b>31.183</b>	2.916	10,32	<b>1,7</b>	0,2	13,33
2017.	<b>18.683</b>	499	2,74	<b>28.947</b>	-2.236	-7,17	<b>1,5</b>	-0,2	-11,76
2018.	<b>18.697</b>	14	0,07	<b>28.418</b>	-529	-1,83	<b>1,5</b>	0,0	0,00
2019.	<b>18.606</b>	-91	-0,49	<b>33.216</b>	4.798	16,88	<b>1,8</b>	0,3	20,00
2020.	<b>20.282</b>	1.676	9,01	<b>33.230</b>	14	0,04	<b>1,6</b>	-0,2	-11,11
2021.	<b>19.940</b>	-342	-1,69	<b>23.867</b>	-9.363	-28,18	<b>1,2</b>	-0,4	-25,00
2022.	<b>19.900</b>	-40	-0,20	<b>40.128</b>	16.261	68,13	<b>2,0</b>	0,8	66,67
2023.	<b>20.787</b>	887	4,46	<b>29.851</b>	-10.277	-25,61	<b>1,4</b>	-0,6	-30,00
2024.	<b>20.106</b>	-681	-3,28	<b>54.414</b>	24.563	82,29	<b>2,7</b>	1,3	92,86



Grupa	Proizvod / Godina	2015.	2016.	2017.	2018.	2019.	2020.	2021.	2022.	2023.	2024.	Indeks 2024./2023.
<b>Ulje, ukupno</b>	<b>Ulje, ukupno</b>	<b>29,51</b>	<b>67,11</b>	<b>61,69</b>	<b>71,65</b>	<b>52,84</b>	<b>63,18</b>	<b>68,91</b>	<b>65,49</b>	<b>48,49</b>	<b>59,01</b>	<b>121,69</b>
	Sojino ulje	23,93	91,33	18,15	37,41	98,68	67,32	61,13	42,53	28,17	25,21	89,49
	Suncokretovo ulje	36,40	48,56	59,32	53,29	32,33	44,10	43,05	84,25	45,82	50,24	109,66
	Ulje uljane repice	32,77	290,43	481,80	555,10	455,04	173,47	581,99	131,37	229,17	340,90	148,75
	Maslinovo ulje	48,34	57,41	49,66	52,97	45,76	43,20	41,62	45,76	48,53	53,00	109,22
	Ostala ulja**	7,33	10,11	8,28	11,95	12,18	18,03	23,07	11,29	7,92	19,41	245,00



GL.CT.	Naziv skupine*	I. - I. 2025.		I. - I. 2026.						Index I. - I. 2026. / I. - I. 2025.				Pokrivenost uvoza izvozom (EUR) %	
		Balanca		Izvoz		Uvoz		Balanca		Izvoz		Uvoz		I. - I. 2025.	I. - I. 2026.
		Količina, t	Vrijednost, EUR	Količina, t	Vrijednost, EUR	Količina, t	Vrijednost, EUR	Količina, t	Vrijednost, EUR	Količina, t	Vrijednost, EUR	Količina, t	Vrijednost, EUR		
	<b>UKUPNO (KN 15)</b>	<b>-3.131</b>	<b>-5.883.008</b>	<b>5.988</b>	<b>7.124.608</b>	<b>6.691</b>	<b>10.359.442</b>	<b>-703</b>	<b>-3.234.834</b>	<b>101,0</b>	<b>93,1</b>	<b>73,8</b>	<b>76,5</b>	56,5	68,8
*15	Ostale masti i ulja životinjskog ili biljnog podrijetla te proizvodi njihove razgradnje; prerađene jestive masti; životinjski ili biljni voskovi	-234	-1.755.375	2.749	3.104.757	2.399	4.066.648	350	-961.891	95,2	87,1	76,8	76,5	67,0	76,3
1514	Ulje od repice ili gorušice	472	553.200	1.861	1.955.292	80	106.744	1.780	1.848.548	175,2	156,7	13,6	15,4	179,6	1.831,8
1512	Ulje od suncokreta, pamuka..	-2.682	-2.809.569	1.362	1.859.824	3.556	4.596.380	-2.193	-2.736.556	69,3	72,8	76,5	85,7	47,6	40,5
<b>1509</b>	<b>Maslinovo ulje i njegove frakcije</b>	<b>-293</b>	<b>-1.454.261</b>	<b>15</b>	<b>201.831</b>	<b>199</b>	<b>1.074.857</b>	<b>-184</b>	<b>-873.026</b>	<b>108,5</b>	<b>73,1</b>	<b>64,8</b>	<b>62,1</b>	<b>16,0</b>	<b>18,8</b>
1510	Ostala ulja dobivena od maslina	-1	-805	0	2.904	4	17.331	-4	-14.427	17,1	39,2	267,2	211,1	90,2	16,8
1507	Sojino ulje i njegove frakcije	-393	-416.198	0	0	453	497.482	-453	-497.482	-	-	115,4	119,5	0,0	0,0
	<b>UKUPNO (HS 01-24; 29, 33, 35, 38, 41, 43, 50, 51, 52 i 53)</b>	<b>-5.151</b>	<b>-208.689.168</b>	<b>221.979</b>	<b>292.758.058</b>	<b>254.363</b>	<b>450.208.108</b>	<b>-32.385</b>	<b>-157.450.050</b>	<b>77,6</b>	<b>95,6</b>	<b>87,4</b>	<b>87,4</b>	<b>59,5</b>	<b>65,0</b>

Napomene:

Podaci za 2025. i 2026. godinu su P R I V R E M E N I

Potpuni nazivi poglavlja i proizvoda Carinske tarife za 2025. određeni su sukladno odredbama Uredbe (EU) br. 2024/2522

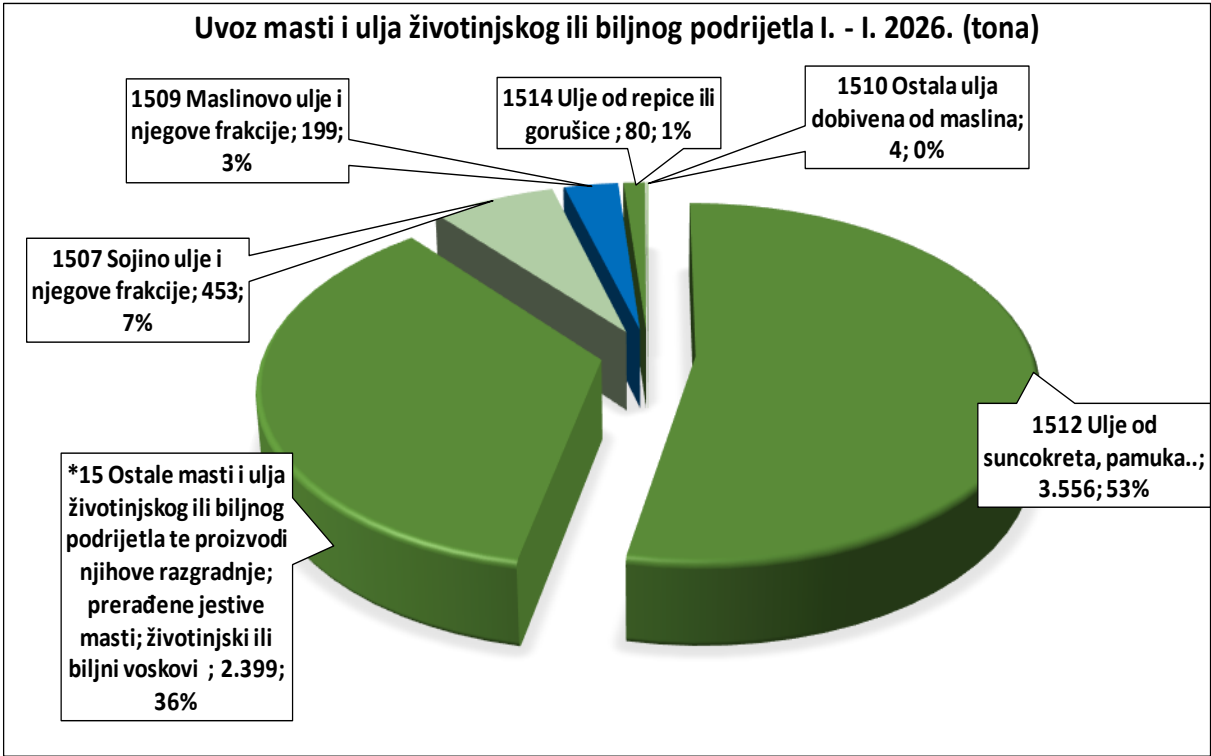
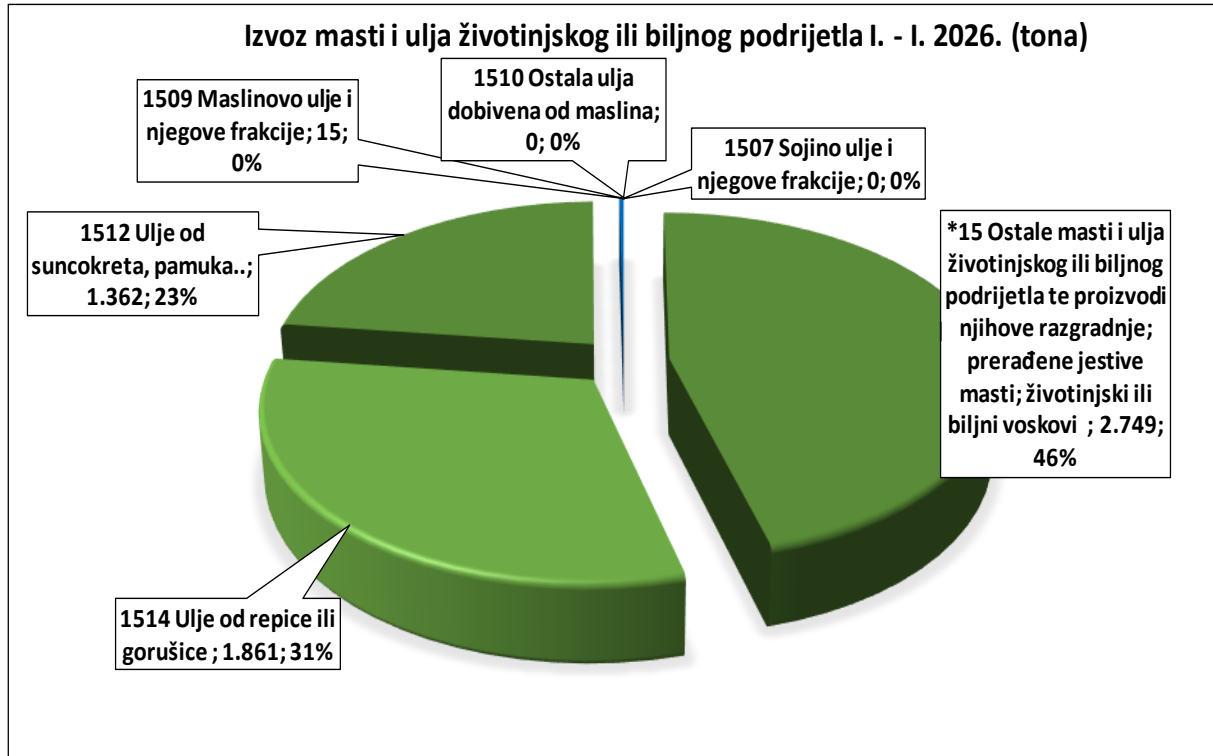
na Sažetak

[nazad](#)

Izvor: DZS;  
Obrada: Ministarstvo poljoprivrede, šumarstva i ribarstva

<https://tisup.mps.hr/>

[dalje](#)



na Sažetak

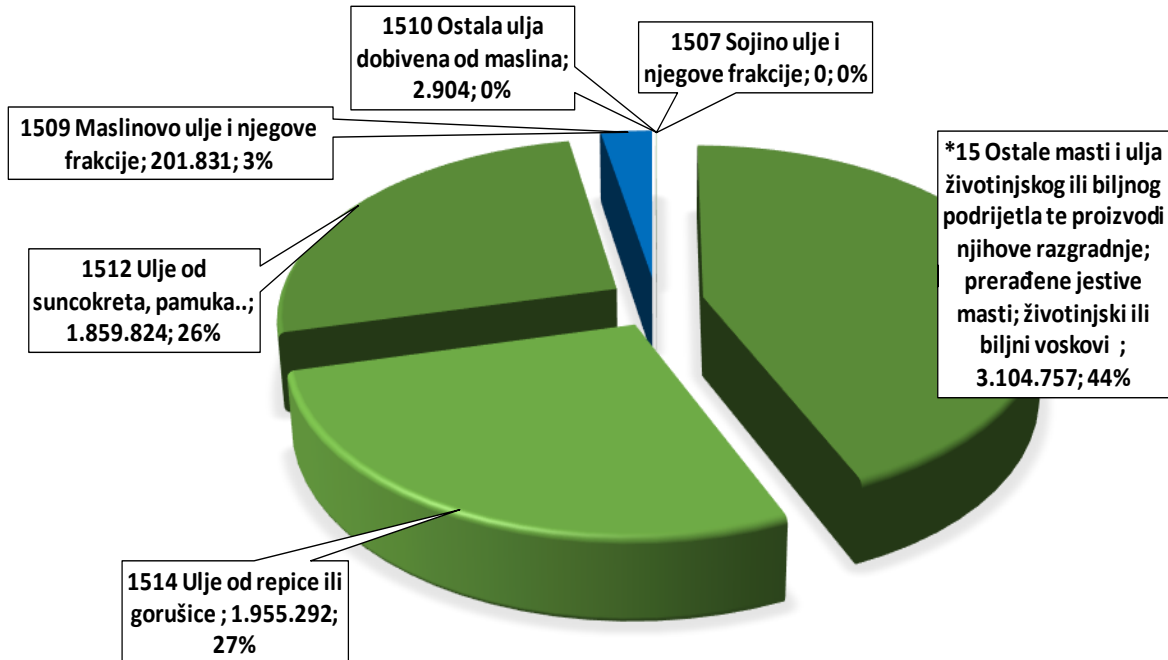
← nazad

Izvor: DZS;  
Obrada: Ministarstvo poljoprivrede, šumarstva i ribarstva

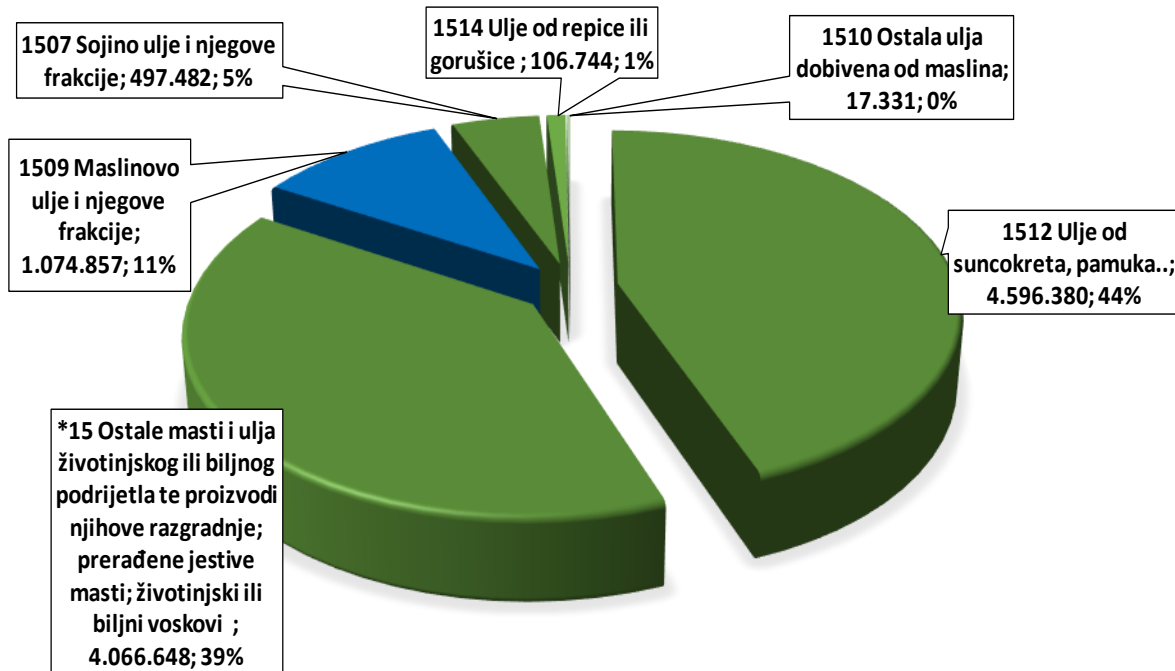
<https://tisup.mps.hr/>

→ dalje

Izvoz masti i ulja životinjskog ili biljnog podrijetla I. - I. 2026. (Eura)



Uvoz masti i ulja životinjskog ili biljnog podrijetla I. - I. 2026. (Eura)



na Sažetak

[nazad](#)

Izvor: DZS;  
 Obrada: Ministarstvo poljoprivrede, šumarstva i ribarstva

<https://tisup.mps.hr/>

[dalje](#)

Autor:  
Mihael Rebić, dipl.ing.agr.

Suradnici:  
Zoran Mišćević, mag.oec.  
Tanja Gustin, mag.oec.

MINISTARSTVO  
POLJOPRIVREDE, ŠUMARSTVA I RIBARSTVA  
RH

Ulica grada Vukovara 78  
10000 Zagreb  
Hrvatska  
tel:01/610-66-82  
fax/tel:01/610-66-35  
e-mail:tisup@mps.hr  
<https://tisup.mps.hr/>