



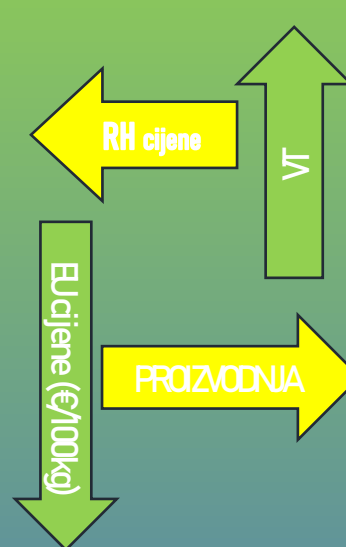
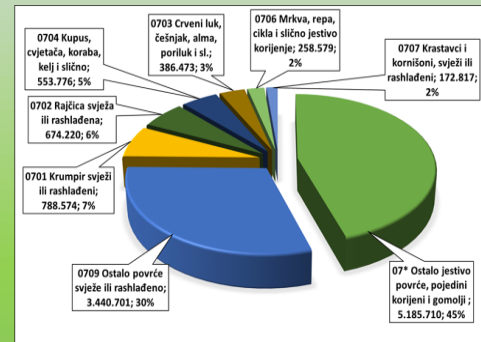
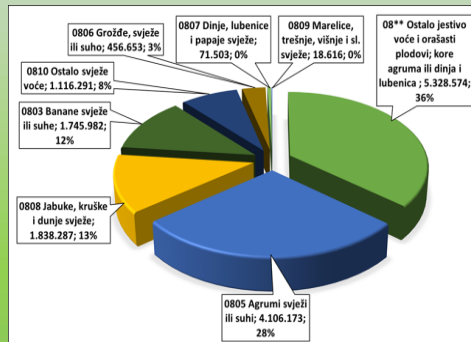
TISUP info

svibanj, 2024.

PREGLED MJESEČNIH CIJENA VOĆA I POVRĆA U RH (€/kg)

2024					%	2023	%
PROIZVOD	TRAVANJ		OŽUJAK	4-2024 3-2024	TRAVANJ	4-2024 4-2023	
	min	max	prosjeak				
Veletržnice (bez PDV-a)							
jabuka Golden delicious	0,70	1,60	1,10	1,08	1,76	0,97	13,10
jabuka Granny Smith	1,00	2,00	1,27	1,32	-3,70	1,05	20,61
zelená salata kristalka	0,60	2,50	1,36	1,49	-8,79	1,58	-14,13
krumpir	0,50	1,50	0,77	0,78	-2,24	0,70	9,49
Tržnice							
jabuka Golden delicious	0,80	2,50	1,67	1,59	5,52	1,29	29,70
jabuka Granny Smith	0,60	3,00	1,55	1,57	-0,75	1,36	14,31
zelená salata kristalka	0,80	6,80	3,01	3,11	-2,92	2,80	7,68
krumpir	0,70	3,00	1,25	1,25	-0,17	0,96	30,33

Vanjskotrgovinska razmjena voća i povrća - IZVOZ - I. -II. 2024.(EUR)



PROIZVOD	PROIZVODNJA (t)						
	POVRĆE			VOĆE			
	2021	2022	2023*	PROIZVOD	2021	2022	2023*
cvjetača i brokula	3.312	1.543	2.351	jabuke	61.323	47.792	66.510
kupus	32.609	28.813	32.494	kruške	3.858	2.187	789
salata	5.893	6.479	7.395	breskve i nektarine	3.187	3.946	3.091
rajčica	26.563	31.583	26.421	marelice	132	699	295
krastavac i kornišoni	10.462	12.906	8.167	trešnje	615	2.042	1.252
dinja	1.922	3.216	5.119	višnje	5.620	6.467	4.718
lubenica	21.587	23.984	26.142	šljive	6.078	11.332	6.610
paprika	17.062	10.451	9.731	orašasto voće	2.399	3.742	3.281
luk i češnjak	23.139	16.902	20.061	lješnjak	1.945	2.588	3.004
mrkva	7.898	10.953	8.744	orah	337	1.020	277
cikla	4.254	3.310	4.059	mandarine	40.580	42.036	43.518
grah	4.285	2.751	3.514	smokve	979	1.258	1.124
grašak	5.135	3.142	3.890	jagode	1.999	3.314	2.491

* privremeni podaci

PREGLED MJESEČNIH VELEPRODAJNIH CIJENA VOĆA I POVRĆA nacionalne proizvodnje (€/kg, bez PDV-a; C-confidential data)

2024					%	2023	%
PROIZVOD	TRAVANJ		OŽUJAK	4-2024 3-2024	TRAVANJ	4-2024 4-2023	
	min	max	prosjeak				
jabuka Golden delicious	0,55	1,15	0,94	0,98	-4,08	0,86	9,30
jabuka Jonagold i Jonagored	0,72	1,12	1,00	0,72	38,89	C	-
rajčica u grozdovima	1,10	2,80	1,64	2,27	-27,75	2,12	-22,64
rajčica okrugla	1,37	2,60	1,73	C	-	1,96	-11,73

PREGLED MJESEČNIH VELEPRODAJNIH CIJENA VOĆA I POVRĆA UVEZENIH IZ TREĆIH ZEMALJA (€/kg, bez PDV-a)

2024					%	2023	%
PROIZVOD	TRAVANJ		OŽUJAK	4-2024 3-2024	TRAVANJ	4-2024 4-2023	
	min	max	prosjeak				
rajčice - TOM - Albania	1,05	2,70	1,67	1,47	13,77	1,54	8,40
naranče - ORA - Egypt	0,55	1,30	0,70	0,70	0,72	0,80	-12,34
limun - CIT - Turkey	0,65	1,30	0,88	0,79	11,20	0,94	-6,41

Apples Granny Smith	EU	BE	EL	ES	FR	HR	IT	HU	AT				
2024/04	113		99	96	139	98	107	80	109				
Apples Golden delicious	EU	BE	CZ	DE	EL	ES	FR	HR	IT	HU	AT	PL	PT
2024/04	89	77	76	67	101	96	131	95	92	75	88	57	89
Apples Idared	EU	CZ	DE	HR	HU	AT	PL	RO					
2024/04	73	83		84	70		48						
Mandarins	EU	EL	ES	HR	IT	PT							
2024/04	105		103		104	115							

CIJENE NA VELETRŽNICAMA U TRAVNJU 2024.

- U travnju 2024. u odnosu na travanj 2023. godine na veletržnicama niže cijene bilježimo kod grejpa, jagoda, banana, rajčice, rajčice Trešnjar, paprike rog, paprike slatke četvrtaste u boji, paprike slatke bijele, paprike slatke dugoljaste zelene, patlidžana, krastavaca, luka, mrkve, zelene salate kristalke, mahuna, rotkvica i blitve.
- U travnju 2024. u odnosu na travanj 2023. na veletržnicama više cijene bilježimo kod svih praćenih sorti jabuka, krušaka, stolnog grožđa, kivija, naranči, limuna, češnjaka, mladog luka, kupusa, zelene salate puterice, cvjetače, graha, krumpira, šampinjona, špinata i peršina.



VELETRŽNICE

Natrag na Naslovnu



- Cijena **jabuka sorte Granny Smith** na veletržnicama u 04/2024 u odnosu na 04/2023 bila je viša 20,83%, a u odnosu na 03/2024 niža -3,70%



- Cijena **jagoda** na veletržnicama u 04/2024 u odnosu na 04/2023 bila je niža -6,69%, a u odnosu na 03/2024 niža -10,54%



- Cijena **zelene salate kristalke** na veletržnicama u 04/2024 u odnosu na 04/2023 bila je niža-13,85%, a u odnosu na 03/2024 niža -8,79%



- Cijena **krumpira** na veletržnicama u 04/2024 u odnosu na 04/2023 bila je viša za 10,18%, a u odnosu na 03/2024 niža -2,24%

TRŽNICE

Natrag na Naslovnu



- Cijena **jabuka sorte Granny Smith** na tržnicama u 04/2024 u odnosu na 04/2023 bila je viša za 14,53%, a u odnosu na 03/2024 niža -0,75%



- Cijena na **jagoda** na tržnicama u 04/2024 u odnosu na 04/2023 bila je viša za 1,37%, a u odnosu na 03/2024 niža za -12,77%



- Cijena **zelene salate kristalke** na tržnicama u 04/2024 u odnosu na 04/2023 bila je viša za 7,81%, a u odnosu na 03/2024 bila je niža -2,92%



- Cijena **krumpira** na tržnicama u 04/2024 u odnosu na 04/2023 bila je viša za 29,79%, a u odnosu na 03/2024 niža -0,17%



- ❑ Veleprodajna cijena **jabuka Red delicious** nacionalne proizvodnje u 04/2024 u odnosu na 04/2023 bila je viša 11,12%, dok je u odnosu na 03/2024 bila viša 1,51%.



- ❑ Veleprodajna cijena **jabuka sorte Granny Smith** nacionalne proizvodnje u 04/2024 u odnosu na 04/2023 bila je viša 3,20%, dok je u odnosu na 03/2024 bila niža -3,61%.



- ❑ Veleprodajna cijena **Cherry rajčice** nacionalne proizvodnje u 04/2024 u odnosu na 04/2024 bila je niža -7,99% dok je u odnosu na 03/2024 bila niža -19,03%.

ŽUTE BANANE (VPC)



- Veleprodajna cijena **žutih banana iz Ekvadora** u 04/2024 u odnosu na 04/2023 bila je viša 2,25%, dok je u odnosu na 03/2024 bila viša 5,82 %.

VOĆE I POVRĆE - UVOZ IZ TREĆIH ZEMALJA (VPC)



- Veleprodajna cijena **klementina iz Turske** u 04/2024 u odnosu na 04/2023 bila je niža – 11,65% dok je u odnosu na 03/2024 bila viša 15,08%.



- Veleprodajna cijena **rajčica iz Albanije** u 04/2024 u odnosu na 04/2023 bila je viša 8,40%, dok je u odnosu na 03/2024 bila viša 13,77%.



Pregled prosječnih cijena voća i povrća na veletržnicama po mjesecima (EUR/kg)

Proizvod	2023/04	2023/05	2023/06	2023/07	2023/08	2023/09	2023/10	2023/11	2023/12	2024/01	2024/02	2024/03	2024/04
jabuka Idared	0,72	0,76	0,87	1,00	1,04	1,07	1,05	1,04	1,03	1,01	1,00	0,97	0,96
jabuka Jonagold	0,73	0,75	0,87	1,13	1,19	1,15	1,11	1,02	1,06	1,07	1,11	1,10	1,11
jabuka Golden delicious	0,97	1,04	1,17	1,25	1,39	1,30	1,31	1,24	1,24	1,16	1,09	1,08	1,10
jabuka Elstar					1,25	1,25							
jabuka Granny Smith	1,05	1,04	1,16	1,29	1,34	1,45	1,40	1,35	1,35	1,30	1,27	1,32	1,27
jabuka Gala	0,75	0,83	0,93	0,94	1,40	1,25	1,12	1,11	1,19	1,16	1,17	1,14	1,14
jabuka Fuji	1,30	1,32	1,45	1,61	1,64	1,45	1,46	1,59	1,50	1,46	1,41	1,36	1,42
kruške	1,86	1,88	2,11	2,20	2,09	2,15	2,07	2,11	2,08	2,09	2,02	2,05	2,07
grožđe stolno bijelo	3,83	3,89	4,48	4,09	2,83	2,33	2,24	3,50	4,25	4,47	4,50	4,60	4,24
grožđe stolno crno	4,06	4,31	4,67	4,29	2,93	2,27	2,07	2,45	2,39	2,56	3,07	3,56	4,02
kiwi	1,74	1,99	2,40	2,58	3,31	3,37	2,47	2,17	1,84	1,98	2,06	2,19	2,24
breskva		4,50	3,45	2,23	1,97	2,13	2,29						
marelica		4,00	3,36	2,57	2,45	2,58	2,77						
trešnja		8,17	5,50	5,31	5,17								
nektarina		5,29	3,69	2,41	2,05	2,09	2,40						
dinja		2,18	1,91	1,67	1,24	1,35	1,72	2,15					
lubenica		1,51	1,19	0,89	0,70	0,66	0,69						
naranča	1,35	1,40	1,41	1,56	1,74	1,72	1,75	1,66	1,51	1,44	1,43	1,42	1,40
limun	1,41	1,44	1,55	1,76	1,88	1,72	1,58	1,34	1,26	1,25	1,41	1,39	1,45
grejp	1,52	1,59	1,80	1,72	1,84	1,75	1,82	1,78	1,56	1,43	1,48	1,57	1,48
jagoda	3,92	3,81	4,11	6,08	9,13						5,63	4,09	3,66
banana	1,29	1,32	1,30	1,30	1,30	1,26	1,23	1,26	1,28	1,28	1,28	1,27	1,28
šljiva		4,00	2,73	1,69	1,42	1,31	1,29	1,30					
rajčica	2,44	2,36	2,03	1,74	1,52	1,57	1,64	1,81	2,09	2,30	2,16	2,11	2,14
rajčica "Trešnjar" (koktel)	4,16	4,06	3,99	3,74	3,58	3,76	3,82	3,84	3,88	4,01	3,87	3,76	3,81
paprika rog	3,25	3,28	3,24	2,98	2,21	1,97	1,77	2,07	2,40	2,77	2,62	2,96	3,20
paprika slatka četvrtasta u boji (crvena, žuta itd.)	3,85	3,52	3,29	2,91	2,26	2,32	1,95	2,14	2,36	2,75	2,97	3,27	2,96
paprika slatka bijela	3,14	2,67	2,06	1,74	1,50	1,56	1,39	1,80	2,00	2,81	2,90	2,98	2,93
paprika slatka dugoljasta zelena		3,69	3,00	2,69	2,11	2,12	1,75	1,93	2,52			2,83	2,95
patlidžan	1,95	1,80	1,97	1,91	1,61	1,46	1,45	1,55	1,83	2,24	2,16	1,90	1,82
krastavci salatni	2,18	1,66	1,35	1,04	1,18	1,33	1,31	1,51	1,72	2,46	2,12	1,73	1,61
krastavci kornišon				1,39	1,53	1,78							
luk (crveni)	1,42	1,36	1,46	1,45	1,26	1,21	1,10	1,09	1,11	1,17	1,19	1,22	1,25
češnjak	3,69	3,69	3,69	3,63	3,85	3,96	3,90	3,92	3,94	3,92	3,98	4,24	4,20
mladi luk	2,84	2,70	2,97	3,41	3,30	3,25	3,46	3,72	3,83	3,94	3,86	3,77	3,33
kupus zeleni	0,78	0,82	0,89	0,89	0,90	0,90	0,83	0,81	0,77	0,72	0,77	0,77	0,79
kupus crveni	0,90	0,97	1,06	1,12	1,29	1,30	1,18	1,15	1,07	1,03	1,06	1,03	1,02
kelj	1,05	1,35	1,44	1,46	1,47	1,34	1,28	1,15	1,12	1,14	1,15	1,22	1,22
mrkva	1,08	1,29	1,41	1,42	1,44	1,35	1,14	1,04	0,92	0,92	0,99	0,98	1,01
zelena salata kristalka	1,58	1,67	1,93	1,91	1,95	2,09	1,59	1,92	2,42	2,22	1,86	1,49	1,36
zelena salata puterica	1,84	1,86	2,02	2,06	2,30	2,43	1,94	2,14	2,79	2,52	2,24	2,15	1,97
cvjetača	1,55	1,93	2,05	2,02	2,14	1,92	1,51	1,68	2,08	1,91	1,71	1,44	1,59
mahune	4,13	4,28	4,23	3,53	3,65	3,57	3,04	3,41	2,78				3,95
grah bijeli	2,74	2,79	2,91	2,81	2,80	2,91	3,14	3,18	3,36	3,21	3,29	3,31	3,43
grah šareni	2,70	2,69	2,72	2,63	2,58	2,52	2,70	2,66	2,68	2,65	2,72	2,75	2,71
krumpir	0,70	0,70	0,80	0,96	0,91	0,85	0,83	0,80	0,81	0,80	0,80	0,78	0,77
mladi krumpir	1,09	1,08	1,12	1,00	0,87							1,55	1,37
šampinjoni	2,94	2,92	3,02	3,02	3,26	3,19	3,11	3,10	3,14	3,29	3,09	3,22	3,12
crveni radić	1,94	2,00	2,36	3,06	3,50	3,53	3,10	2,93	2,94	2,92	2,90	2,76	3,25
blitva	1,68	1,72	1,91	2,00	2,03	2,08	2,05	1,88	2,07	2,56	2,63	2,05	1,68
špinat	2,25	2,42	2,51	2,59	2,59	2,68	2,62	2,73	3,00	3,13	3,01	2,89	2,68
peršin	3,08	3,21	3,37	3,40	3,45	3,43	3,19	3,04	3,35	3,43	3,39	3,32	3,36



Pregled prosječnih cijena voća i povrća na veletržnicama po godinama (€/kg)

Proizvod	2015	2016	2017	2018	2019	2020	2021	2022	2023
VOĆE									
jabuka Idared	0,6286	0,5728	0,6614	0,7646	0,5856	0,8891	0,7452	0,7787	0,868
jabuka Golden delicious	0,6658	0,654	0,726	0,811	0,6782	0,9185	0,8599	0,8976	1,1054
kruške	1,3472	1,3303	1,436	1,4146	1,4128	1,4818	1,555	1,6985	1,9669
breskva	1,0414	1,0425	1,0006	1,2161	1,1205	1,4127	1,6166	1,7293	2,5092
marelica	1,6305	1,6039	1,2144	1,6033	1,4729	1,8522	2,0479	2,0863	2,7479
trešnja	2,4704	3,0039	2,1132	2,1385	2,663	2,8156	3,1434	2,7498	5,8275
višnja	1,33	1,5817	1,3197	1,9773	1,8916	1,7432	2,4728	1,9155	3,8214
nektarina	1,2169	1,1557	1,0517	1,3326	1,2299	1,6253	1,8145	1,851	2,6321
lubenica	0,5604	0,4337	0,437	0,4938	0,6424	0,5204	0,5023	0,6252	0,8821
mandarina	0,6587	0,551	0,7245	0,6193	0,6252	0,7361	0,8218	0,8946	0,9466
naranča	1,0018	1,0354	1,0915	1,1042	1,06	1,1884	1,0842	1,1827	1,4551
limun	1,3969	1,8422	1,5208	1,5561	1,3793	1,5154	1,3822	1,4592	1,5036
jagoda	2,5049	2,6482	2,8145	2,5961	2,7155	3,2387	3,4472	3,1844	4,2976
šljiva	0,8747	0,7824	0,7807	0,73	0,818	0,9161	0,922	1,1343	1,5269
POVRĆE									
rajčica	1,2843	1,1433	1,2048	1,2235	1,2593	1,2318	1,2765	1,5475	2,0405
paprika rog	1,6124	1,5661	1,6908	1,622	1,6096	1,6587	1,8917	2,0397	2,5293
paprika babura	1,5772	1,5716	1,6442	1,5669	1,577	1,5524	1,6213	1,8967	2,1709
krastavci salatni	1,0768	0,9788	0,997	1,0404	1,0771	1,0998	1,1742	1,3806	1,6048
luk (crveni)	0,492	0,4933	0,4531	0,5154	0,6891	0,5749	0,532	0,6316	1,2252
kupus zeleni	0,404	0,3805	0,4039	0,4746	0,5668	0,4478	0,5576	0,6473	0,8107
kelj	0,7417	0,6407	0,6947	0,7044	0,7459	0,7302	0,7764	0,8522	1,1835
mrkva	0,6578	0,6473	0,6193	0,7484	0,7655	0,7508	0,7291	0,809	1,1636
zeleni salata kristalka	1,0994	0,9217	1,328	1,1655	1,3195	1,2774	1,311	1,5404	1,8583
zeleni salata puterica	1,2117	1,0828	1,4344	1,2947	1,3488	1,4378	1,4323	1,7152	2,0713
cvjetača	0,9603	0,9792	1,0336	1,1541	1,1156	1,2951	1,2786	1,3581	1,7873
grah šareni	2,1156	2,0362	2,2964	2,4149	2,4396	2,3072	2,2312	2,4809	2,637
krumpir	0,2965	0,34	0,3095	0,3508	0,4215	0,3905	0,3867	0,5397	0,7498
mladi krumpir	0,6636	0,7173	0,7107	0,7272	0,8156	0,6943	0,6857	0,8189	1,0699
šampinjoni	2,6576	2,6962	2,7067	2,7755	2,7974	2,6572	2,6181	2,7156	3,0257
blitva	1,1477	1,0574	1,217	1,227	1,232	1,3017	1,368	1,5227	1,861
špinat	1,4765	1,4038	1,5303	1,5549	1,6444	1,8464	1,8588	1,9991	2,5399



Pregled prosječnih cijena voća i povrća na tržnicama po mjesecima (EUR/kg)

Natrag na Naslovnu

Proizvod	2023/04	2023/05	2023/06	2023/07	2023/08	2023/09	2023/10	2023/11	2023/12	2024/01	2024/02	2024/03	2024/04
jabuka Idared	1,23	1,29	1,33	1,41	1,46	1,77	1,52	1,53	1,57	1,50	1,47	1,42	1,45
jabuka Jonagold	1,30	1,35	1,40	1,43	1,42	1,59	1,54	1,56	1,54	1,49	1,45	1,46	1,48
jabuka Golden delicious	1,29	1,31	1,36	1,39	1,48	1,80	1,62	1,59	1,56	1,59	1,57	1,59	1,67
jabuka Elstar				1,75	1,92	1,59	1,54	1,55	1,55	1,47	1,49	1,53	2,12
jabuka Granny Smith	1,36	1,39	1,42	1,44	1,49	1,66	1,54	1,56	1,57	1,63	1,58	1,57	1,55
jabuka Gala	1,33	1,32	1,34	1,64	1,73	1,58	1,60	1,69	1,75	1,78	1,77	1,82	1,77
jabuka Braeburn	1,26	1,25	1,25	1,25	1,26	1,36	1,43	1,44	1,41	1,59	1,63	1,72	1,91
jabuka Fuji	1,50	1,49	1,51	1,56	1,61	1,70	1,69	1,63	1,71	1,67	1,73	1,76	1,82
kruške	2,48	2,43	2,75	3,02	3,03	2,74	2,73	2,90	2,99	2,93	3,06	3,14	3,16
grožđe stolno bijelo	4,66	5,21	5,25	5,18	3,94	3,13	3,09	3,47	3,95	4,51	4,73	5,04	5,65
grožđe stolno crno	4,73	5,27	5,52	5,08	4,10	3,20	3,07	3,01	3,36	3,97	3,89	3,89	4,88
kiwi	2,49	2,56	2,70	3,13	3,50	3,30	3,28	3,10	3,02	3,15	3,28	3,34	3,50
breskva		7,20	4,50	3,21	3,06	3,02	2,99	2,95					
marelica		5,96	4,80	3,75	3,32	3,16	2,59						
trešnja		8,52	6,31	5,97	5,25	5,58							
višnja			3,61	5,13	5,44								
nektarina			4,53	3,50	3,21	3,03	3,14	2,96					
dinja			2,51	2,39	1,76	2,02	2,37	2,50					
lubenica		2,68	1,69	1,52	1,16	1,13	1,21	1,33					
narandža	1,84	1,95	2,03	2,08	2,16	2,19	2,35	2,50	2,58	2,43	2,34	2,37	2,40
limun	2,32	2,33	2,46	2,54	2,60	2,54	2,67	2,65	2,79	2,78	2,75	2,76	2,74
grejp	2,08	2,12	2,05	2,03	2,28	2,27	2,90	2,99	2,70	2,70	2,77	2,85	2,87
jagoda	6,02	5,50	4,94	6,05	7,37	6,88	6,82					6,99	6,10
banana	1,60	1,64	1,71	1,74	1,81	1,77	1,71	1,72	1,74	1,70	1,69	1,75	1,78
šljiva			5,66	3,04	2,39	2,21	2,03	2,19	2,44	2,25			
rajčica	3,32	3,25	2,98	2,73	2,22	3,09	2,36	2,55	2,49	2,73	3,02	3,27	3,79
rajčica "Trešnjar" (koktel)	4,75	5,17	5,09	4,58	4,24	3,83	3,54	4,06	4,66	4,67	4,86	5,09	5,04
paprika rog	3,39	3,51	3,67	3,14	2,76	2,40	2,31	2,44	2,83	3,16	3,37	3,79	4,13
paprika slatka četvrtasta u boji (crvena, žuta itd.)	4,15	3,96	3,51	2,99	2,35	2,52	2,11	2,21	2,45	2,98	3,23	3,31	3,93
paprika slatka bijela	3,79	3,58	3,15	2,61	2,20	2,36	2,09	2,16	2,19	2,33	2,40	2,63	3,00
paprika slatka dugoljasta zelena		4,50	4,32	3,29	2,92	2,51	2,27	2,30	2,38	2,64	2,87	2,75	2,72
patlidžan	2,81	3,05	2,98	2,61	2,34	1,98	2,06	2,18	2,70	3,12	3,15	3,07	3,13
krastavci salatni	3,15	3,05	2,38	1,87	1,85	2,00	2,25	2,45	2,56	3,15	3,64	3,46	3,38
krastavci kornišon		2,75	2,69	2,63	2,66	2,36	2,75	3,05					
luk (crveni)	1,63	1,67	1,65	1,70	1,84	1,73	1,73	1,84	1,84	1,89	1,88	1,88	1,90
češnjak	6,32	6,40	6,41	6,50	6,87	6,94	6,97	7,21	7,42	7,34	7,30	7,42	7,29
mladi luk	4,35	4,14	4,13	4,14	4,50	4,06	4,74	4,95	5,23	5,69	5,96	5,02	4,55
kupus zeleni	1,48	1,60	1,72	1,58	1,57	1,65	1,65	1,64	1,62	1,75	1,81	1,80	1,94
kupus crveni	1,71	1,80	1,78	1,72	1,88	1,78	1,81	1,78	1,93	2,11	2,14	2,10	2,27
kelj	1,81	2,04	2,19	2,30	2,29	2,06	2,01	2,13	2,11	2,31	2,34	2,30	2,41
mrkva	1,70	1,87	2,08	2,11	2,09	2,11	2,12	2,11	2,09	2,19	2,21	2,23	2,25
zelena salata kristalka	2,80	2,68	2,70	2,73	2,87	2,87	2,73	2,74	2,82	3,13	3,18	3,11	3,01
zelena salata puterica	3,07	2,90	2,93	2,94	2,90	2,84	2,71	2,74	2,95	3,27	3,29	3,26	3,19
endivija	3,22	3,16	2,93	3,22	3,07	2,83	2,53	2,65	2,71	3,17	3,23	3,09	3,50
cvjetača	2,74	2,86	3,08	2,98	3,06	2,83	2,55	2,62	2,88	3,17	3,23	3,07	3,13
mahune		6,74	5,58	4,59	4,05	3,89	3,85	4,05	4,48	4,00	4,67	4,73	5,81
grah bijeli	4,98	4,79	4,70	4,75	4,87	5,01	5,29	5,98	6,00	6,05	5,94	5,89	5,68
grah šareni	4,70	4,64	4,51	4,41	4,57	4,58	4,86	5,23	5,39	5,34	5,49	5,42	5,30
krumpir	0,96	0,99	1,04	1,11	1,28	1,13	1,31	1,32	1,30	1,33	1,31	1,25	1,25
mladi krumpir	1,67	1,91	1,87	1,58	1,46	1,60	1,80		2,33	2,38	2,47	2,14	2,26
šampinjoni	3,54	3,55	3,65	3,73	3,79	3,76	3,66	3,82	3,88	4,02	4,06	4,07	4,22
crveni radić	3,26	2,97	3,15	3,58	3,62	3,56	3,54	3,41	3,82	4,19	4,18	4,36	4,74
rotkvice	3,95	3,55	3,75	3,33	3,34	3,05	3,57	3,77	4,22	4,59	4,46	4,24	4,09
blitva	2,91	2,76	2,87	2,71	2,82	3,01	2,78	3,03	3,04	3,52	3,81	3,61	3,37
špinat	3,65	3,44	3,29	3,39	3,42	3,58	3,87	3,86	3,95	4,09	4,24	3,93	3,93
peršin	4,21	4,35	4,49	4,61	4,65	4,73	4,54	4,61	4,58	4,96	5,09	5,03	5,05

više na: www.tisup.mps.hr/

Trend cijena

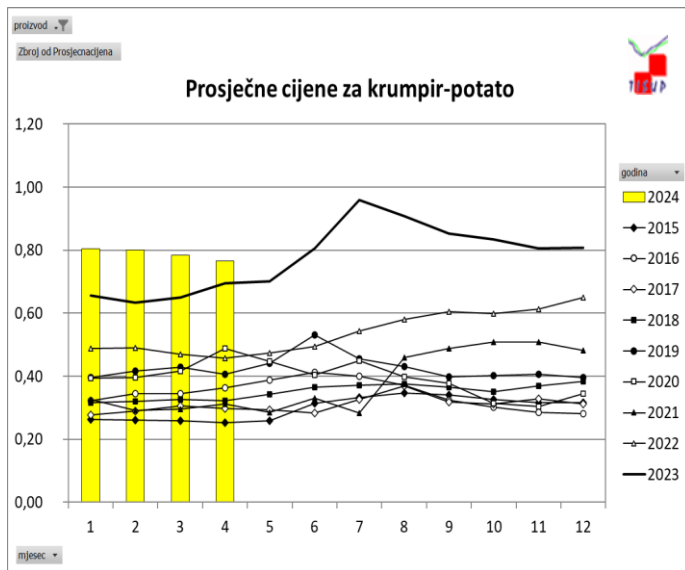
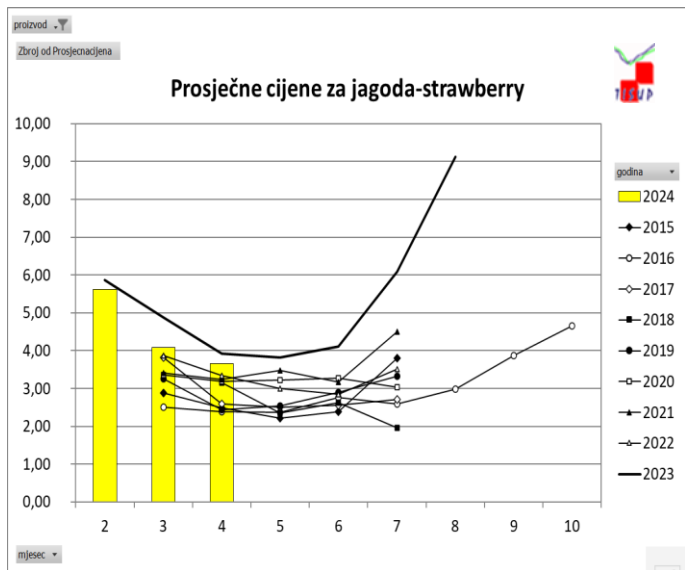


Pregled prosječnih cijena voća i povrća na tržnicama po godinama (€/kg)

Proizvod	2015	2016	2017	2018	2019	2020	2021	2022	2023
Voće									
jabuka Idared	0,9372	0,9055	0,9694	1,0743	0,9443	1,0839	1,0896	1,1606	1,4239
jabuka Golden delicious	1,0259	1,0142	0,9908	1,1012	0,9763	1,1213	1,0933	1,1188	1,4736
kruške	1,827	1,9075	1,8687	1,8776	1,8519	1,8976	1,994	2,0095	2,6884
breskva	1,6258	1,7636	1,632	1,832	1,8339	1,884	2,3841	2,1629	3,3106
marelica	2,2451	2,3294	1,8893	2,6557	2,0971	2,6736	2,9419	2,523	3,8609
trešnja-cherry	2,9623	3,6083	2,983	3,1958	3,7131	3,6529	4,1696	3,4816	6,1477
višnja	1,624	1,8569	1,7251	2,2715	2,4162	2,1847	2,7969	2,9356	4,8624
nektarina	1,8079	1,8749	1,7583	2,0505	1,8794	2,1611	2,4541	2,2741	3,3693
lubenica	0,7506	0,6957	0,7145	0,7486	0,8224	0,7808	0,8815	0,9382	1,3341
mandarina	1,0573	0,9736	1,1692	1,198	1,1502	1,1539	1,2127	1,3618	1,6234
naranča	1,5134	1,5075	1,5387	1,562	1,5252	1,6623	1,5633	1,6276	2,0997
limun	2,1586	2,4862	2,3472	2,4866	2,2412	2,3391	2,218	2,253	2,5026
jaboda	3,2332	3,447	3,229	3,6855	3,5627	4,3861	4,4052	4,5249	5,7643
šljiva	1,028	1,1668	1,1849	1,2928	1,2444	1,3245	1,6258	1,5632	2,356
Povrće									
rajčica	1,7526	1,6263	1,7259	1,8015	1,843	1,7455	1,9017	2,1933	2,8038
paprika rog	1,9035	1,7695	1,7432	1,9057	1,901	1,9709	2,0385	2,348	2,7982
paprika babura	2,0572	1,9687	1,6981	1,9337	2,3109	1,8584	2,0373	2,5449	2,6904
krastavci salatni	1,4444	1,447	1,4476	1,4731	1,583	1,4835	1,7046	1,8989	2,3598
luk (crveni)	0,8986	0,9075	0,9104	0,9671	1,1369	1,0785	1,0668	1,2001	1,6744
kupus zeleni	0,7819	0,7551	0,8799	0,9524	1,0259	0,9593	1,0715	1,2255	1,5618
kelj	1,2393	1,164	1,3614	1,3929	1,4162	1,3811	1,4497	1,5488	2,0142
mrkva	1,197	1,212	1,2444	1,3195	1,3816	1,3357	1,3545	1,4536	1,9385
zelena salata kristalka	1,8727	1,7017	2,0412	1,9403	2,0226	2,0229	2,1999	2,4291	2,817
zelena salata puterica	2,0101	1,7943	2,1583	2,073	2,1083	2,1361	2,2441	2,5211	2,9362
cvjetača	1,674	1,6584	1,824	1,8278	1,88	1,92	2,0279	2,1545	2,7519
grah šareni	3,7122	3,8033	3,7791	3,7698	3,6363	3,5458	3,847	4,4075	4,6963
krumpir	0,5434	0,5734	0,5696	0,6304	0,6759	0,6761	0,6883	0,85	1,1099
mladi krumpir	1,0504	1,1201	1,1245	1,1073	1,2006	1,1752	1,1973	1,2646	1,6897
šampinjoni	3,0969	3,0924	3,1785	3,1837	3,2054	3,1964	3,2582	3,285	3,6604
blitva	1,9018	1,8568	1,969	1,964	2,1909	2,0918	2,2812	2,4773	2,8914
špinat	2,3924	2,2417	2,4091	2,5127	2,6591	2,8181	2,9642	3,0821	3,5505

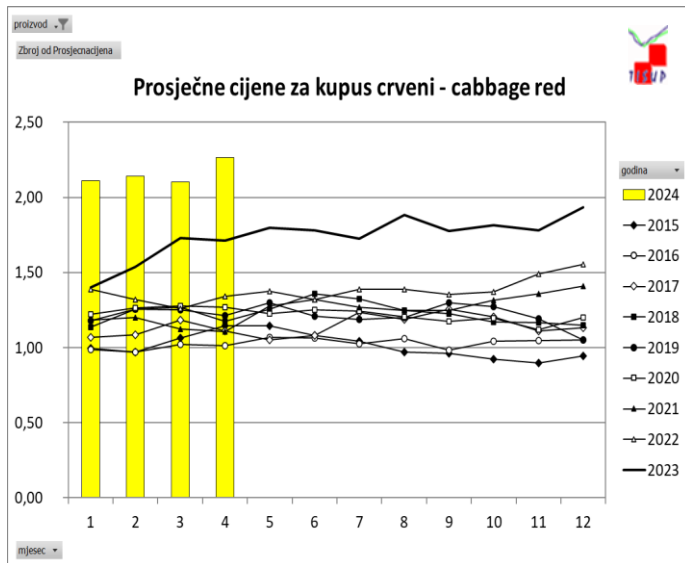
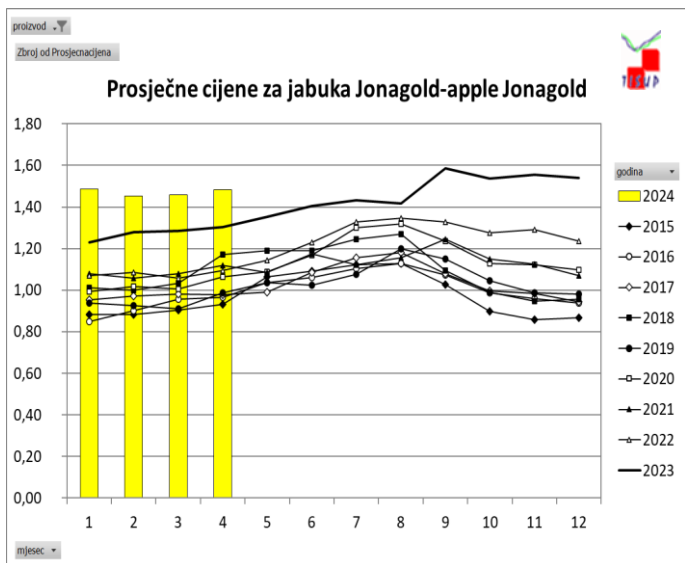
Kretanje prosječnih cijena voća i povrća na veletržnicama i tržnicama po mjesecima (EUR/kg)

VELETRŽNICE



više na:
www.tisup.mps.hr/
 Aktualno/
 Trend cijena

TRŽNICE

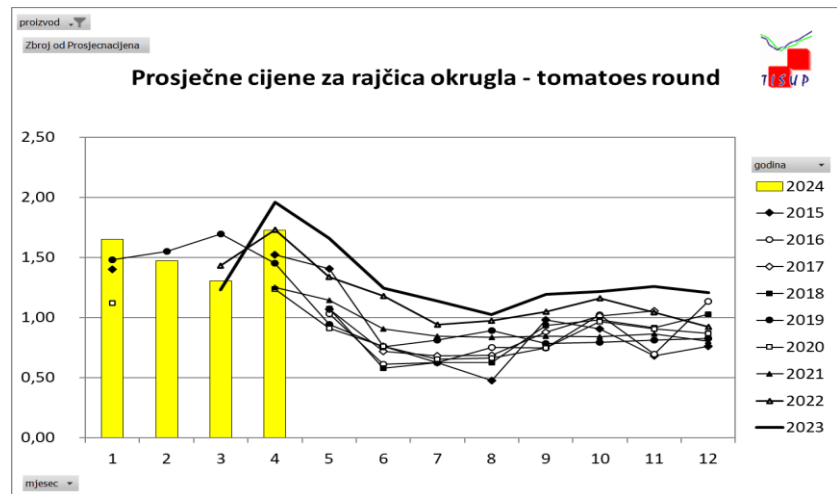
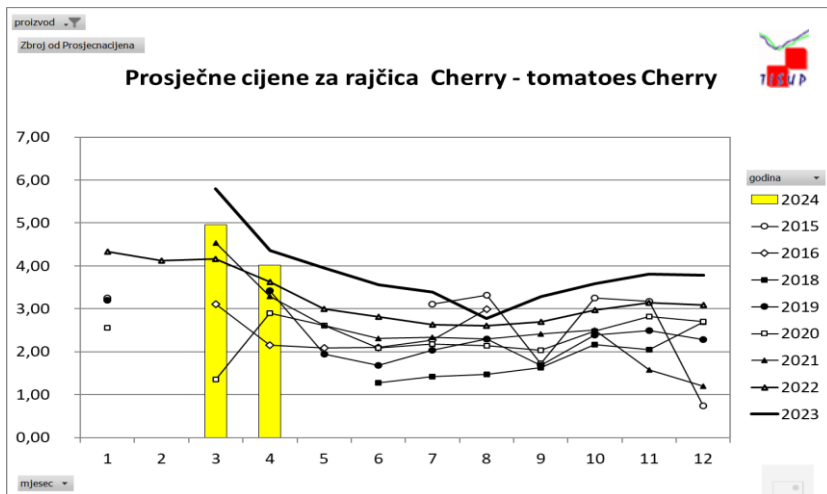
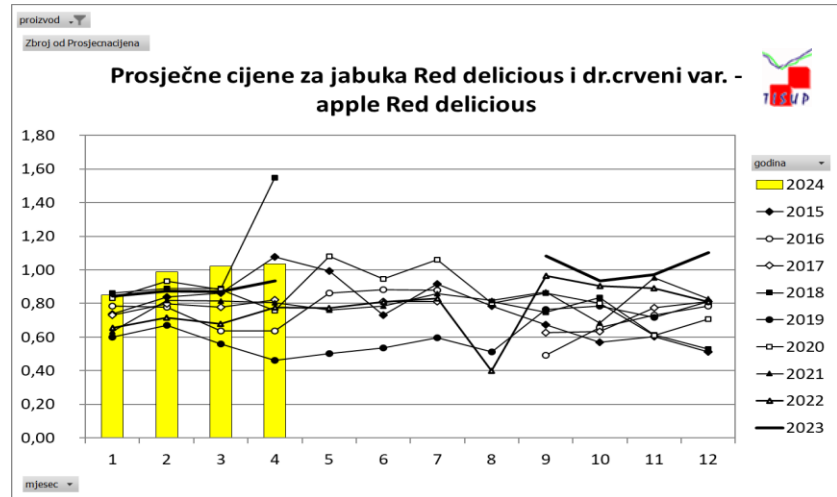
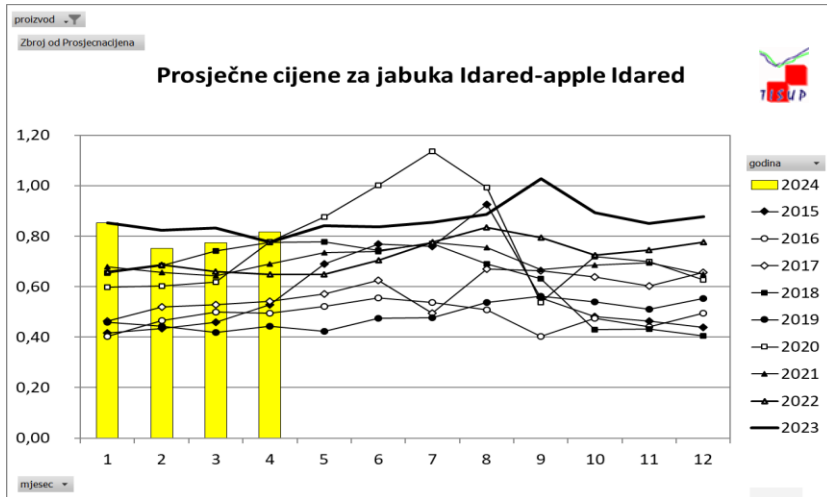


Pregled veleprodajnih cijena voća i povrća nacionalne proizvodnje po mjesecima od 04/2023 do 04/2024 (EUR/kg)

Proizvod	godina mjesec cijena	2023										2024				Promjena						
		4	5	6	7	8	9	10	11	12	1	2	3	4	4 / 2024 3 / 2024	4 / 2024 2 / 2024	4 / 2024 4 / 2023	4 / 2024 4 / 2022				
		jabuka Idared-apple Idared	Minimalna	0,45	0,45	0,58	0,70	0,66	0,60	0,53	0,50	0,53	0,52	0,54	0,54	0,55						
	Maksimalna	1,05	1,00	1,13	1,00	1,20	1,30	1,30	1,32	1,28	1,32	1,23	1,12	1,15								
	Prosječna	0,78	0,84	0,84	0,85	0,87	1,03	0,89	0,85	0,88	0,85	0,75	0,77	0,82					6,49%	9,33%	5,13%	26,44%
jabuka Golden delicious -apple Golden delicious	Minimalna	0,46	0,48	0,45	0,90	0,70	0,54	0,54	0,55	0,55	0,55	0,55	0,55	0,55								
	Maksimalna	1,20	1,27	1,43	1,60	1,65	1,65	1,52	1,32	1,28	1,20	1,15	1,13	1,15								
	Prosječna	0,86	0,95	1,13	1,29	1,42	1,05	0,97	0,93	0,91	0,94	0,94	0,98	0,94					-4,08%	0,00%	9,30%	33,50%
jabuka Granny Smith - apple Granny Smith	Minimalna	0,45	0,45		0,70			0,55	0,55	0,55	0,55	0,55	0,55	0,55								
	Maksimalna	1,45	1,45		1,33			1,40	1,20	1,15	1,12	1,15	1,20	1,20								
	Prosječna	0,97	0,97	C	0,83			0,98	1,00	1,04	1,01	1,04	1,04	1,00					-3,85%	-3,85%	3,09%	33,97%
jabuka Red delicious i dr.crveni var. - apple Red delicious	Minimalna	0,83					0,65	0,55	0,37			0,78	0,78	0,78								
	Maksimalna	1,21					1,45	1,45	1,12			1,12	1,15	1,15								
	Prosječna	0,93					1,08	0,93	0,97	C	C	0,99	1,02	1,04					1,96%	5,05%	11,83%	34,32%
jabuka Jonagold i Jonagored - apple Jonagold and Jonagored	Minimalna		0,68	0,75			0,60	0,54	0,52	0,55	0,53	0,51	0,55	0,72								
	Maksimalna		0,85	0,87			1,32	1,32	1,32	1,28	1,12	1,12	1,10	1,12								
	Prosječna	C	0,82	0,84	C	C	1,13	1,02	0,96	0,98	0,87	0,87	0,72	1,00					38,89%	14,94%	-	30,27%
mandarina-tangerine	Minimalna						0,48	0,30	0,30	0,30												
	Maksimalna						1,20	1,06	1,00	1,00												
	Prosječna						0,80	0,77	0,74	0,77									-	-	-	-
rajčica okrugla - tomatoes round	Minimalna	1,20	0,94	0,94	0,80	0,75	0,94	0,94	0,94	0,94				1,37								
	Maksimalna	2,95	2,95	2,39	1,70	1,50	2,00	2,00	1,72	1,41				2,60								
	Prosječna	1,96	1,66	1,25	1,14	1,02	1,19	1,22	1,26	1,21	C	C	C	1,73					-	-	-11,73%	0,09%
rajčica u grozdovima - tomatoes trusses	Minimalna	1,06	0,97	0,51	0,47	0,50	0,81	0,80	1,00	1,00			2,20	1,10								
	Maksimalna	3,20	3,14	2,10	1,48	1,65	2,60	2,85	2,97	3,50			2,80	2,80								
	Prosječna	2,12	1,64	1,32	1,12	1,05	1,19	1,36	1,81	1,80			2,27	1,64					-27,75%	-	-22,64%	-20,31%
rajčica "Trešnjak" (koktel) - tomatoes Cherry	Minimalna	1,95	1,63	1,49	1,22	0,84	1,82	2,76						1,92								
	Maksimalna	8,60	8,00	7,00	9,44	8,36	7,48	6,60						6,60								
	Prosječna	4,36	3,95	3,56	3,39	2,67	3,28	3,59	C	C			C	4,02					-	-	-7,80%	11,14%
paprika slatka četvrtasta zelena - sweet peppers square green	Minimalna																					
	Maksimalna																					
	Prosječna			C			C															
paprika slatka četvrtasta u boji (crvena, žuta itd) - sweet peppers square Coloured (red, yellow etc.)	Minimalna			1,27		0,80	1,20															
	Maksimalna			2,40		1,80	2,40															
	Prosječna			1,63	C	1,42	1,65	C	C													
paprika slatka bijela - sweet peppers white	Minimalna			0,56	0,90	0,95	1,10	1,04														
	Maksimalna			2,85	2,20	2,13	2,40	2,06														
	Prosječna		C	1,94	1,44	1,36	1,65	1,36	C													
paprika slatka dugoljasta zelena - sweet peppers elongated green	Minimalna																					
	Maksimalna																					
	Prosječna																					



Kretanje prosječnih veleprodajnih cijena voća nacionalne proizvodnje po mjesecima (EUR/kg)



Pregled mjesečnih veleprodajnih cijena voća i povrća uvezenog iz trećih zemalja od 04/2023 do 04/2024 (EUR/kg)

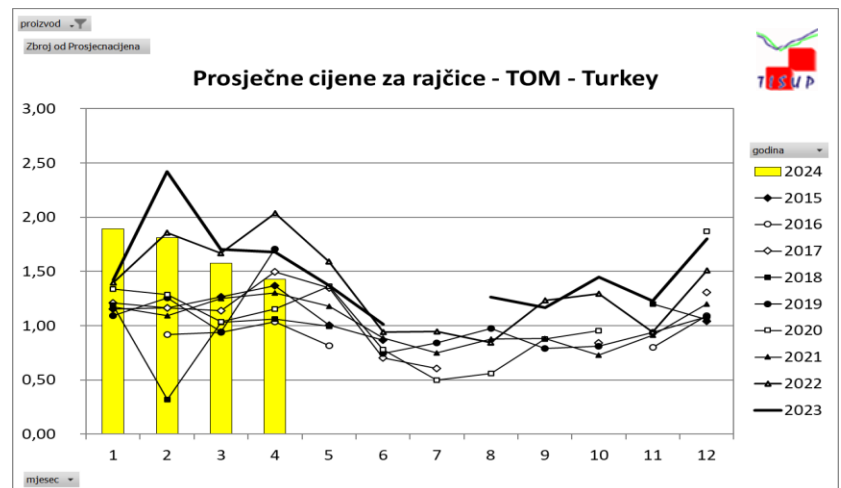
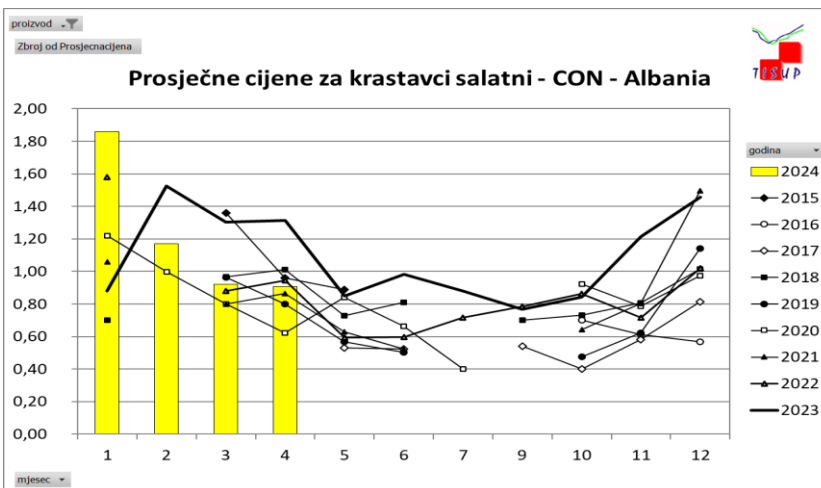
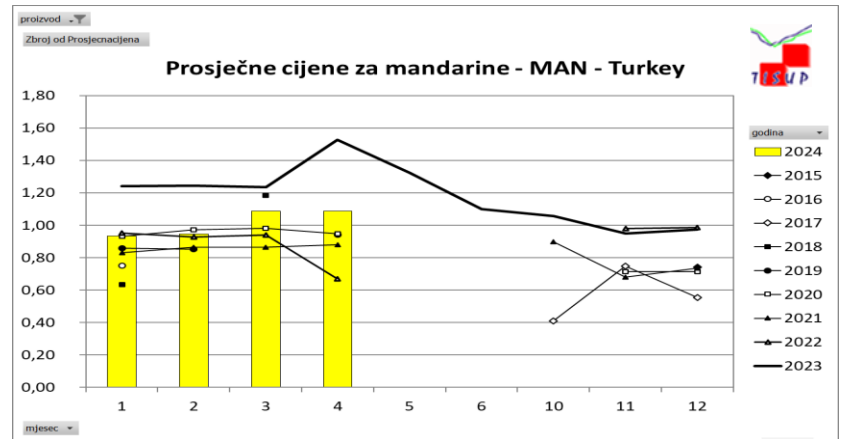
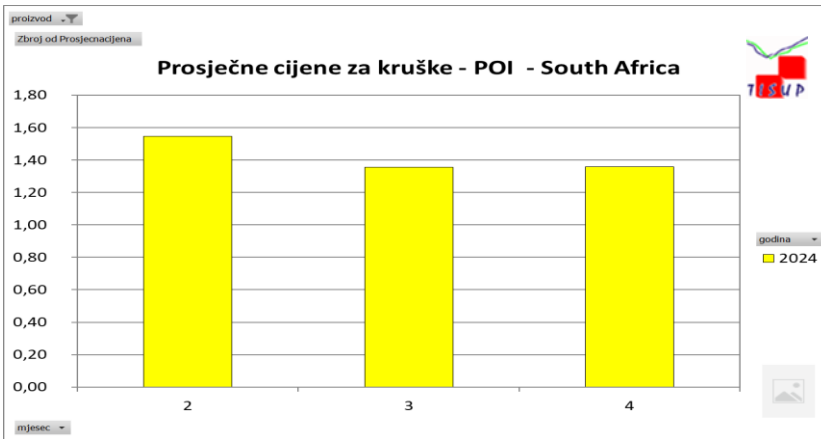
Proizvod	godina mjesec cijena	2023										2024				Promjena						
		4	5	6	7	8	9	10	11	12	1	2	3	4	4 / 2024 3 / 2024	4 / 2024 4 / 2023	4 / 2024 4 / 2022	4 / 2024 4 / 2021				
		▼	▼	▼	▼	▼	▼	▼	▼	▼	▼	▼	▼	▼	▼							
rajčice - TOM - Albania	Minimalna	0,90	0,90	0,80	0,80	0,99	1,40	0,99	0,50	1,15	1,15		1,00	1,05								
	Maksimalna	2,80	2,00	2,50	1,62	1,40	3,30	1,90	1,90	2,50	2,20		1,55	2,70								
	Prosječna	1,54	1,28	1,12	1,15	1,19	2,68	1,47	1,28	1,52	1,52	C	1,47	1,67			13,77%	8,40%	4,99%	56,01%		
rajčice - TOM - Turkey	Minimalna	1,00	0,80	0,65		0,90	0,60	0,67	0,50	1,10	0,90	0,70	0,90	1,00								
	Maksimalna	3,00	3,45	1,95		1,65	1,71	1,90	2,10	3,00	3,10	2,80	3,20	1,70								
	Prosječna	1,68	1,37	1,01		1,26	1,17	1,45	1,23	1,80	1,90	1,81	1,58	1,43					-9,47%	-15,12%	-30,10%	9,69%
krastavci salatni - CON - Albania	Minimalna	0,80	0,60	0,80	0,65		0,50	0,48	0,50	1,20	1,30	0,75	0,60	0,75								
	Maksimalna	1,90	1,50	1,40	1,30		1,50	1,85	1,70	2,20	2,20	1,90	1,70	1,50								
	Prosječna	1,31	0,85	0,98	0,88		0,77	0,84	1,21	1,46	1,86	1,17	0,92	0,91					-1,80%	-30,85%	-4,64%	4,13%
krastavci salatni - CON - Serbia	Minimalna		0,90	0,50	0,35	0,80	0,45	0,42	0,65													
	Maksimalna		1,50	1,60	1,00	1,40	1,00	1,55	1,80													
	Prosječna		1,21	0,73	0,74	0,96	0,83	0,63	1,01													
limun - CIT - Turkey	Minimalna	0,80	0,70	0,40	0,50		0,75	0,46	0,48	0,50	0,50	0,42	0,40	0,65								
	Maksimalna	1,50	1,95	1,45	1,00		1,30	1,70	1,42	2,48	1,71	1,40	1,40	1,30								
	Prosječna	0,94	0,97	0,92	0,55		0,94	0,83	0,74	0,76	0,83	0,83	0,79	0,88					11,20%	-6,41%	14,25%	-
limun - CIT - South Africa	Minimalna		1,40	0,76	1,07	1,00	0,48	0,75	0,65													
	Maksimalna		1,60	1,50	1,52	1,43	1,80	1,25	0,75													
	Prosječna		1,52	1,30	1,15	1,14	1,17	0,87	0,68													
grožđe stolno - RAI - Macedonia	Minimalna					1,40	0,70	0,50					2,20									
	Maksimalna					1,70	1,70	1,69					2,70									
	Prosječna				C	1,43	1,32	1,12					2,53									
grožđe stolno - RAI - Turkey	Minimalna				1,30	1,00	1,20	0,95	0,90	1,60	1,30	0,80										
	Maksimalna				2,50	1,83	1,35	2,40	3,80	4,10	2,90	2,88										
	Prosječna				1,57	1,47	1,33	2,02	2,17	2,49	2,45	2,67	C									
jabuke - POM - Serbia	Minimalna						0,70	0,67					0,70	0,40								
	Maksimalna						1,40	0,99					1,30	1,30								
	Prosječna						0,91	0,77		C	C		1,11	0,95								
kruške - POI - Turkey	Minimalna					1,22	1,14	0,90	1,10	0,19	0,80	0,80	0,90									
	Maksimalna					1,43	2,00	1,50	1,87	1,75	1,71	1,71	1,64									
	Prosječna					1,29	1,30	1,36	1,40	1,39	1,42	1,39	1,29	C								
kruške - POI - Serbia	Minimalna				1,50		0,90	1,05	1,10	1,10												
	Maksimalna				1,68		1,95	1,60	1,50	1,20												
	Prosječna				1,60		1,11	1,18	1,40	1,11												
šljive - PRU - Moldova	Minimalna				0,82	0,60	0,50	0,55	0,95													
	Maksimalna				1,25	1,53	1,48	1,65	1,33													
	Prosječna				0,87	0,84	0,82	0,94	1,18													
šljive - PRU - Macedonia	Minimalna				0,85	0,75	0,70	0,77														
	Maksimalna				1,53	0,92	1,20	1,10														
	Prosječna				0,94	0,87	0,77	0,87														

C = povjerljiv podatak (Confidential data)

Izvor: TISUP;
Obrada: Ministarstvo poljoprivrede



Kretanje prosječnih veleprodajnih cijena voća i povrća uvezenog iz trećih zemalja po mjesecima (EUR/kg)





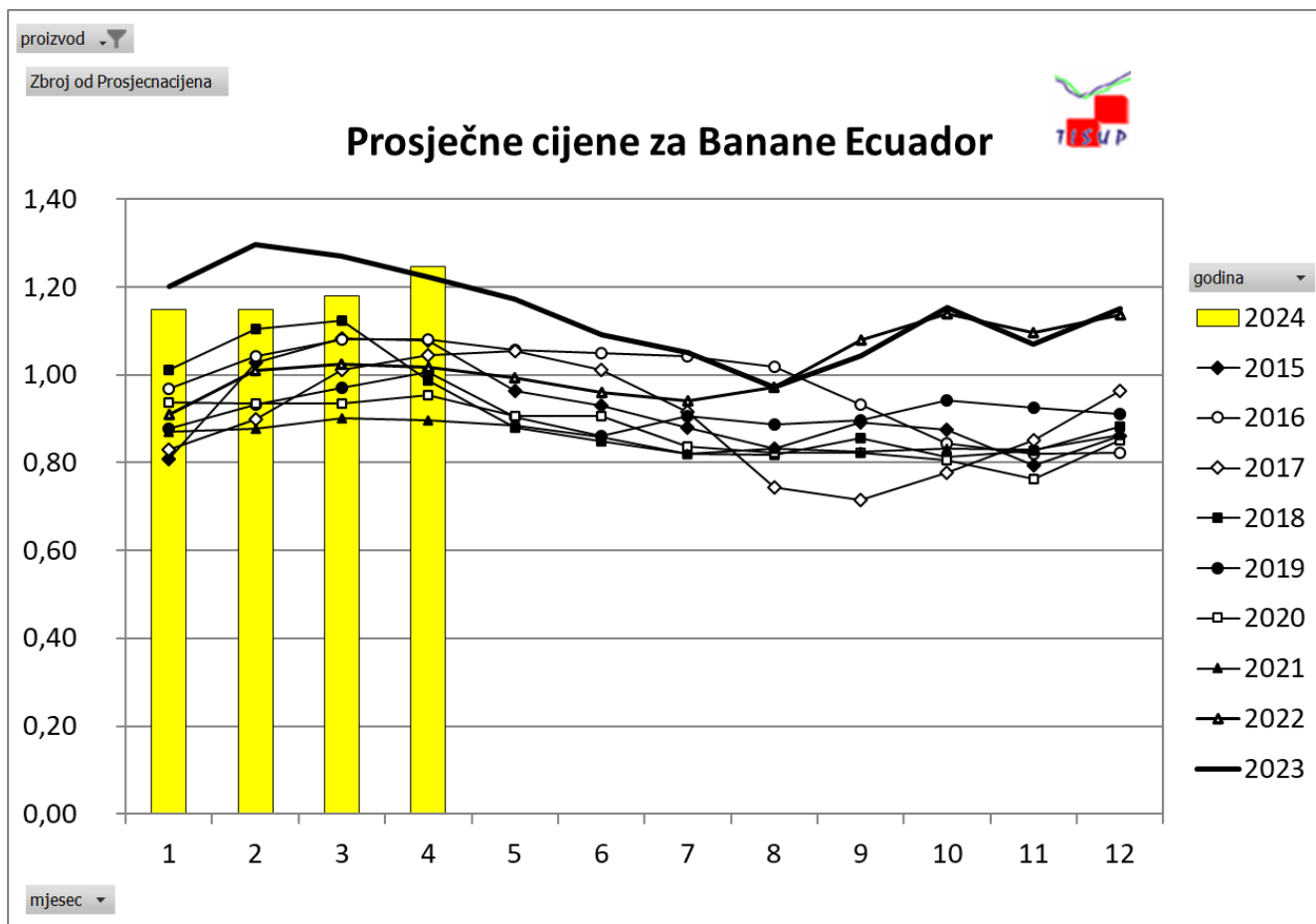
Pregled mjesečnih veleprodajnih cijena žutih banana od 04/2023 do 04/2024 (EUR/kg)

Proizvod	godina	2023									2024				Promjena			
	mjesec cijena	4	5	6	7	8	9	10	11	12	1	2	3	4	4 / 2024 3 / 2024	4 / 2024 2 / 2024	4 / 2024 4 / 2023	4 / 2024 4 / 2022
		Banane Costa Rica	Minimalna	0,95	0,95	0,77	0,77			0,92	0,73	0,95	0,95	0,72	0,90			
	Maksimalna	1,61	1,58	1,42	1,42			1,41	1,49	1,50	1,50	1,49	1,54					
	Prosječna	1,10	1,14	1,11	1,11			1,20	1,13	1,22	1,14	1,09	1,22					
Banane Colombia	Minimalna			0,92				0,95	0,95			0,95						
	Maksimalna			1,42				1,46	1,49			1,49						
	Prosječna			1,19				1,08	1,23			1,20						
Banane Ecuador	Minimalna	0,93	0,90	0,80	0,75	0,71	0,73	0,80	0,80	0,80	0,80	0,80	0,90	1,05				
	Maksimalna	1,61	1,50	1,50	1,50	1,50	1,50	1,50	1,50	1,50	1,50	1,43	1,64	1,64				
	Prosječna	1,22	1,17	1,09	1,05	0,97	1,04	1,15	1,07	1,15	1,15	1,15	1,18	1,25	5,82%	8,51%	2,25%	22,30%

C = povjerljiv podatak (Confidential data)



Kretanje prosječne veleprodajne cijene žute banane po mjesecima (EUR/kg)



Prosječne mjesečne cijene jabuka sorte Granny Smith u EU (€/100 kg)
Izveštaj EK prema notifikacijama MS (Commission Regulation 2017/1185 Art.11-Annex I.4)
(04/2023 – 04/2024)

Year/Month	EU	BE	EL	ES	FR	HR	IT	HU
2024/04	113		99	96	139	98	107	80
2024/03	111		95	99	136	103	104	79
2024/02	106	43	95	96	136	106	103	79
2024/01	106	48	99	97	136	103	103	80
2023/12	107	53	103	98	138	100	102	78
2023/11	108	53	108	95	143	101	102	78
2023/10	110	55	102	93	147		102	83
2023/09	113		96	98	155		85	
2023/08	122		90	120				
2023/07	109		90	95			105	
2023/06	110	33	95	91	133		101	
2023/05	104		84	91	128		91	
2023/04	98		83	83	120		89	80

Max u mjesecu

Min u mjesecu

BE – Belgija, CZ – Češka, DE – Njemačka, EL – Grčka, ES – Španjolska, FR – Francuska, HR – Hrvatska, IT – Italija,
HU – Mađarska, NL – Nizozemska, AT – Austrija, PL – Poljska, PT – Portugal, RO – Rumunjska

Prosječne mjesečne cijene jabuka sorte Idared u EU (€/100 kg)
Izveštaj EK prema notifikacijama MS (Commission Regulation 2017/1185 Art.11-Annex I.4)
(04/2023-04/2024)

Year/Month	EU	CZ	DE	HR	HU	AT	PL	RO
2024/04	73	83		84	70		48	
2024/03	59	74		78	68		48	80
2024/02	57	75		77	62		45	80
2024/01	60	79		87	62		44	99
2023/12	66	76		88	66		43	96
2023/11	59			86	63		45	86
2023/10	85			93	66			
2023/09	57			102			56	
2023/08	55			85		76	50	
2023/07	57		57	86		89	49	
2023/06	55		51	84		95	47	
2023/05	49	64	38	84		84	45	
2023/04	52	65	41	80	67		39	70

Max u mjesecu

Min u mjesecu

BE – Belgija, CZ – Češka, DE – Njemačka, EL – Grčka, ES – Španjolska, FR – Francuska, HR – Hrvatska, IT – Italija,
HU – Mađarska, NL – Nizozemska, AT – Austrija, PL – Poljska, PT – Portugal, RO – Rumunjska

Prosječne mjesečne cijene jabuka sorte Golden delicious u EU (€/100 kg)
Izveštaj EK prema notifikacijama MS (Commission Regulation 2017/1185 Art.11-Annex I.4)
(04/2023-04/2024)

Year/Month	EU	BE	CZ	DE	EL	ES	FR	HR	IT	HU	AT	PL	PT
2024/04	89	77	76	67	101	96	131	95	92	75	88	57	89
2024/03	90	71	76	68	101	98	133	97	96	74	92	58	88
2024/02	93	73	73	67	101	102	138	93	96	74	95	65	87
2024/01	93	77	75	69	101	105	140	93	96	74	94	64	87
2023/12	92	51	75	64	103	101	140	93	95	73	104	62	89
2023/11	92	48	77	67	108	110	140	93	96	70	98	61	110
2023/10	94	47	82	61	106	101	148	96	99	74	89	63	99
2023/09	106	62	89	61	98	98	156	107	103	87	96		107
2023/08	95	77		68	90	119		138	103		111		70
2023/07	86	72		69	90	110		144	104		94	67	86
2023/06	93	49		60	90	105	140	111	100		93	60	89
2023/05	87	50	68	50	90	103	134	96	93		89	58	84
2023/04	80	43	68	49	90	92	129	86	84	72	78	51	79

Max u mjesecu

Min u mjesecu

BE – Belgija, CZ – Češka, DE – Njemačka, EL – Grčka, ES – Španjolska, FR – Francuska, HR – Hrvatska, IT – Italija,
HU – Mađarska, NL – Nizozemska, AT – Austrija, PL – Poljska, PT – Portugal, RO – Rumunjska

Prosječne mjesečne cijene mandarina u EU (€/100 kg)
Izveštaj EK prema notifikacijama MS (Commission Regulation 2017/1185 Art.11-Annex I.4)
(04/2023-04/2024)

Year/Month	EU	EL	ES	HR	IT	PT
2024/04	105		103		104	115
2024/03	106	79	119		100	105
2024/02	108	82	126		100	103
2024/01	124	104	131		124	112
2023/12	126	113	130	78	127	120
2023/11	134		135	76		
2023/10	122		122	77		
2023/09	80			80		
2023/08						
2023/07						
2023/06	154					154
2023/05	141		147			129
2023/04	123		138		114	115
2023/03	125	72	142		115	135

Max u mjesecu

Min u mjesecu

BE – Belgija, CZ – Češka, DE – Njemačka, EL – Grčka, ES – Španjolska, FR – Francuska, HR – Hrvatska, IT – Italija,
HU – Mađarska, NL – Nizozemska, AT – Austrija, PL – Poljska, PT – Portugal, RO – Rumunjska

Prosječne mjesečne cijene Cherry rajčica u EU (€/100 kg)
Izveštaj EK prema notifikacijama MS (Commission Regulation 2017/1185 Art.11-Annex I.4)
(04/2023-04/2024)

Year/Month	EU	EL	ES	FR	HR	IT	HU	NL	PT
2024/04	235	223	121	486	400	275	393	324	250
2024/03	267	235	144	642		290	456	373	234
2024/02	229	324	129			271	547	343	226
2024/01	260	250	179			307	498	447	263
2023/12	277	248	217			321	466	446	204
2023/11	289	280	238	492		257	345	426	249
2023/10	352	409	367	512	347	241	307	400	372
2023/09	303	322	303	514	346	234	258	282	340
2023/08	217	189	212	410	270	166	246	240	257
2023/07	240	165	241	518	334	176	270	248	252
2023/06	257	233	223	544	355	234	290	207	214
2023/05	249	224	164	398	398	327	382	224	233
2023/04	312	292	219	472	461	363	461	404	247

Max u mjesecu

Min u mjesecu

BE – Belgija, CZ – Češka, DE – Njemačka, EL – Grčka, ES – Španjolska, FR – Francuska, HR – Hrvatska, IT – Italija,
HU – Mađarska, NL – Nizozemska, AT – Austrija, PL – Poljska, PT – Portugal, RO – Rumunjska

Prosječne mjesečne cijene okrugle rajčice u EU (€/100 kg)
Izveštaj EK prema notifikacijama MS (Commission Regulation 2017/1185 Art.11-Annex I.4)
(04/2023-04/2024)

Year/Month	EU	BE	BG	EL	ES	FR	HR	IT	HU	NL	PT
2024/04	99	138	187	114	63	171	175	108	176	114	69
2024/03	115	191	187	100	81	231		115	204	132	76
2024/02	98	158	185	120	66			115		126	76
2024/01	119	187	179	123	95			124	231	169	92
2023/12	148	198	159	130	145		125		200	171	127
2023/11	127	114	134	94	140	127	127	130	175	124	113
2023/10	133	144	134	107	140	182	122	130	138	105	103
2023/09	118	102	136	118	101	145	120	140	91	93	95
2023/08	110	74	144	110	97	113	101	138	75	87	87
2023/07	93	41	158	101	68	87	113	135	92	74	73
2023/06	88	52	162	91	73	137	127	97	113	82	70
2023/05	109	89	173	100	91	143	159	130	161	99	111
2023/04	163	210	150	132	157	180	195	192	211	114	140

Max u mjesecu

Min u mjesecu

BE – Belgija, CZ – Češka, DE – Njemačka, EL – Grčka, ES – Španjolska, FR – Francuska, HR – Hrvatska, IT – Italija,
HU – Mađarska, NL – Nizozemska, AT – Austrija, PL – Poljska, PT – Portugal, RO – Rumunjska

Prosječne mjesečne cijene rajčice u grozdovima u EU (€/100 kg)
Izveštaj EK prema notifikacijama MS (Commission Regulation 2017/1185 Art.11-Annex I.4)
(04/2023-04/2024)

Year/Month	EU	BE	DE	EL	ES	FR	HR	IT	HU	NL	PT
2024/04	119	140		138	58	214	175	147	215	136	147
2024/03	143	199		134	108	252		146	255	161	140
2024/02	126	160		145	70	291		122		152	135
2024/01	163	204		146	122	286		169	324	207	131
2023/12	201	222	125	166	186	327	178	199	247	201	150
2023/11	168	164	188	129	177	220	182	160	211	172	140
2023/10	151	154	156	139	154	182	142	144	166	152	127
2023/09	117	86	118	148	114	123	119	111	113	100	123
2023/08	103	73	99	137	98	112	109	98	99	85	123
2023/07	93	35	102	123	83	83	112	112	117	61	94
2023/06	99	51	146	115	83	129	132	115	147	72	115
2023/05	120	87	198	126	87	145	161	154	198	118	144
2023/04	185	203		173	155	221	222	209	250	214	163

Max u mjesecu

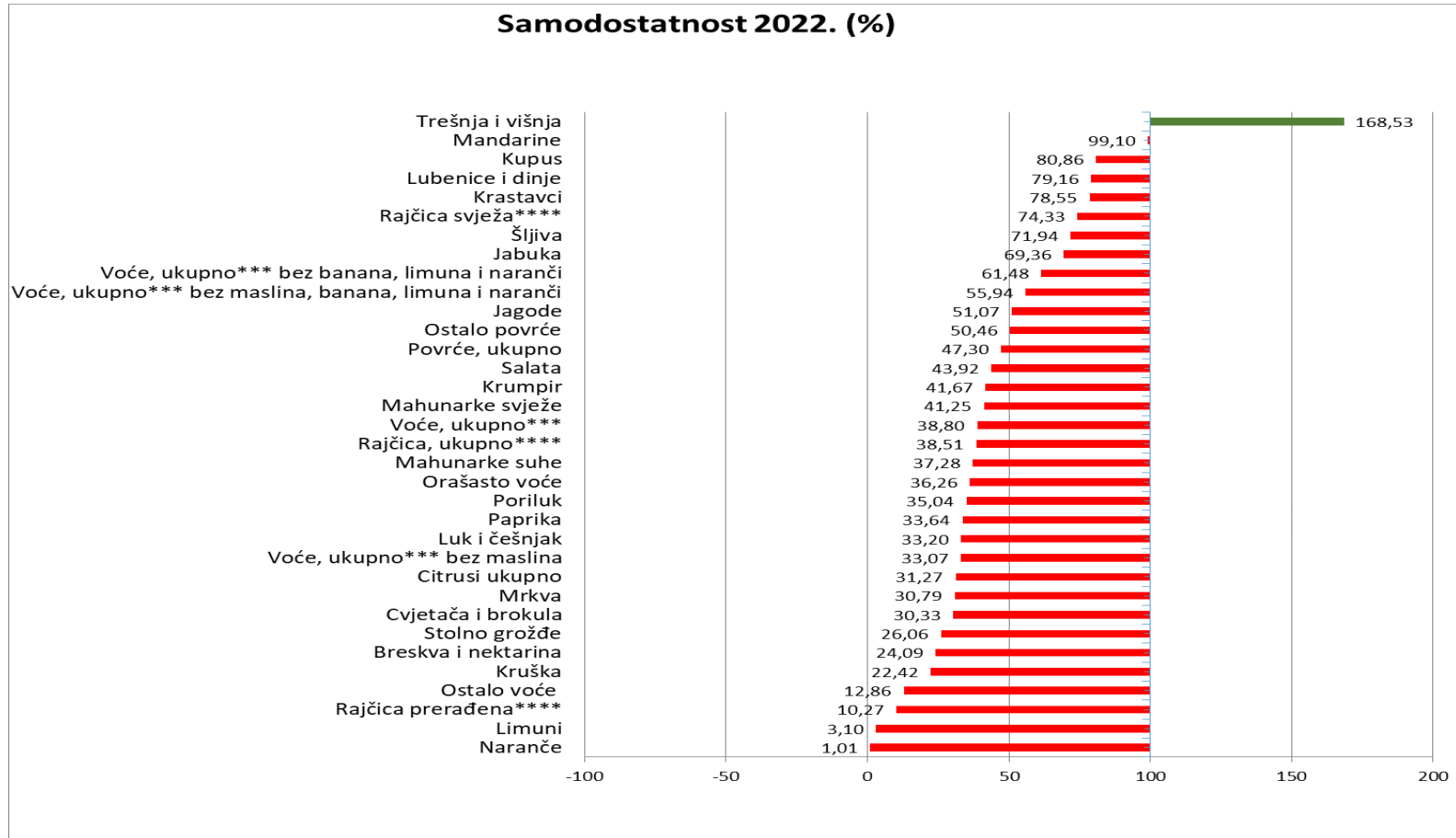
BE – Belgija, CZ - Češka, DE – Njemačka, EL – Grčka, ES – Španjolska, FR – Francuska, HR – Hrvatska, IT – Italija,
HU – Mađarska, NL – Nizozemska, AT – Austrija, PL – Poljska, PT - Portugal, RO - Rumunjska

Min u mjesecu

Samodostatnost voća i povrća RH, 2000. - 2022. (%)

Grupa	Proizvod / Godina	2013.	2014.	2015.	2016.	2017.	2018.	2019.	2020.	2021.	2022.	Indeks 2022./2021.
Voće, ukupno***	Voće, ukupno***	63,05	65,91	58,83	49,89	40,20	48,15	47,57	44,66	38,26	38,80	101,43
Voće, ukupno*** bez maslina	Voće, ukupno*** bez maslina										33,07	-
Voće, ukupno*** bez maslina, banana, limuna i naranči	Voće, ukupno*** bez maslina, banana, limuna i naranči										55,94	-
Voće, ukupno*** bez banana, limuna i naranči	Voće, ukupno*** bez banana, limuna i naranči										61,48	-
	Šljiva	92,29	73,97	81,34	73,53	77,45	68,05	66,15	67,92	54,47	71,94	132,06
	Trešnja i višnja	121,50	120,96	161,99	152,96	233,81	128,43	159,56	150,88	275,28	168,53	61,22
	Jabuka	86,88	117,57	107,33	77,98	91,98	92,03	130,55	79,51	81,72	69,36	84,88
	Kruška	50,96	34,45	46,18	40,16	33,97	35,64	26,56	45,05	35,89	22,42	62,48
	Breskva i nektarina	35,59	28,93	32,75	33,66	34,67	22,47	22,17	29,15	20,99	24,09	114,79
	Jagode	72,92	65,54	54,56	58,01	59,22	57,76	51,48	53,21	42,81	51,07	119,28
	Orašasto voće	54,54	56,94	48,45	27,81	29,75	32,44	28,42	42,52	26,95	36,26	134,54
	Stolno grožđe	29,75	25,65	27,27	22,86	23,65	25,66	18,40	19,70	17,99	26,06	144,84
	Naranče	0,30	0,23	0,45	0,70	0,25	0,70	1,19	0,89	0,94	1,01	107,38
	Limuni	2,06	2,03	2,24	5,16	0,40	2,17	2,33	2,65	1,73	3,10	179,10
	Mandarine	167,56	310,99	159,19	464,67	95,74	102,60	99,61	92,91	98,83	99,10	100,27
	Citrusi ukupno	44,60	77,03	38,12	57,39	17,47	36,37	43,90	35,44	32,74	31,27	95,51
	Banane										0,00	
	Ostalo voće							10,37	21,84	8,58	12,86	149,90
Povrće, ukupno	Povrće, ukupno	64,78	58,25	60,86	64,96	61,85	59,95	56,87	63,11	49,56	47,30	95,43
	Rajčica, ukupno****	42,09	26,55	42,61	40,94	48,98	35,36	28,92	45,44	31,10	38,51	123,83
	Rajčica svježa****	72,44	30,55	27,40	81,73	84,80	71,00	61,61	84,09	64,37	74,33	115,47
	Rajčica prerađena****	17,53	13,49	18,82	21,40	23,94	18,71	13,60	14,21	12,65	10,27	81,19
	Cvjetača i brokula	57,11	47,48	38,88	47,81	30,24	37,54	31,65	42,75	48,22	30,33	62,89
	Mahunarke svježe	44,64	43,77	46,32	88,14	50,80	52,72	63,12	68,12	57,38	41,25	71,88
	Mahunarke suhe	33,40	36,10	33,43	58,50	54,73	49,34	55,49	36,25	26,33	37,28	141,59
	Krumpir	71,45	70,36	69,12	70,56							-
	Luk i češnjak	57,09	58,17	60,34	52,29	42,72	47,22	48,10	61,00	62,00	33,20	53,54
	Kupus	88,73	77,69	86,39	99,19	85,96	90,12	88,03	95,57	84,57	80,86	95,60
	Krastavci	74,44	68,08	53,74	66,63	78,37	71,04	46,04	74,30	76,99	78,55	102,03
	Lubenice i dinje	73,47	71,12	49,25	62,83	63,42	77,15	64,27	68,40	59,13	79,16	133,87
	Paprika	65,11	53,01	60,48	61,29	60,63	59,97	40,76	46,69	50,32	33,64	66,84
	Mrkva	29,03	31,76	38,89	54,02	42,73	37,50	40,00	34,77	25,16	30,79	122,38
	Salata	58,95	35,50	47,59	48,42	48,62	50,56	49,14	58,46	42,53	43,92	103,28
	Poriluk	71,69	43,69	40,80	68,01	31,95	41,27	26,67	39,22	29,16	35,04	120,17
	Ostalo povrće	78,31	63,89	70,86	71,66	71,66	60,54	63,76	73,77	64,56	50,46	78,17
Krumpir	Krumpir					69,03	66,99	67,92	71,92	58,13	41,67	71,68

Samodostatnost voća i povrća RH, 2000. - 2022. (%)



Proizvodnja pojedinih vrsta voća u RH (izvor DZS)

	Voće ukupno (uključujući kućne vrtove) (2 + 24)					JABUKE					BRESKVE I NEKTARINE (6+7)					MANDARINKE				
	Intenzivna proizvodnja			Ekstenzivna proizvodnja/svježe voće (kućni vrtovi)	Ukupna proizvodnja, t	Intenzivna proizvodnja			Ekstenzivna proizvodnja/svježe voće (kućni vrtovi)	Ukupna proizvodnja, t	Intenzivna proizvodnja			Ekstenzivna proizvodnja/svježe voće (kućni vrtovi)	Ukupna proizvodnja, t	Intenzivna proizvodnja			Ekstenzivna proizvodnja/svježe voće (kućni vrtovi)	Ukupna proizvodnja, t
	Površine, ha	Proizvodnja, t	Prinosi, t/ha	Proizvodnja, t		Površine, ha	Proizvodnja, t	Prinosi, t/ha	Proizvodnja, t		Površine, ha	Proizvodnja, t	Prinosi, t/ha	Proizvodnja, t		Površine, ha	Proizvodnja, t	Prinosi, t/ha	Proizvodnja, t	
2000.	28.318	189.362		50.943	240.305	4.192	64.077	15,3	17.262	81.339	769	6.941	9,0	2.389	9.330	902	18.995	21,1	366	19.361
2001.	28.764	132.912		41.168	174.080	4.826	22.405	4,6	10.056	32.461	779	7.085	9,1	1.961	9.046	1.089	17.656	16,2	1.339	18.995
2002.	29.490	138.983		38.120	177.103	5.366	44.160	8,2	14.983	59.143	827	8.043	9,7	2.077	10.120	1.103	15.757	14,3	300	16.057
2003.	30.147	150.741		44.320	195.061	6.220	46.340	7,5	11.714	58.054	837	4.848	5,8	1.783	6.631	1.099	10.449	9,5	653	11.102
2004.	29.283	204.829		67.812	272.641	5.253	63.092	12,0	13.897	76.989	916	5.995	6,5	3.469	9.464	1.093	14.470	13,2	1.179	15.649
2005.	30.193	153.954		52.134	206.088	5.625	57.298	10,2	12.384	69.682	995	5.171	5,2	1.939	7.110	1.132	7.576	6,7	491	8.067
2006.	31.762	209.354		68.357	277.711	5.863	57.571	9,8	16.129	73.700	1.081	4.721	4,4	2.222	6.943	1.188	41.201	34,7	919	42.120
2007.	32.554	234.311		84.759	319.070	5.993	62.991	10,5	17.183	80.174	1.098	3.696	3,4	2.439	6.135	1.201	41.655	34,7	1.484	43.139
2008.	35.876	224.863		80.405	305.268	6.404	57.341	9,0	22.860	80.201	1.225	5.315	4,3	2.033	7.348	1.213	48.297	39,8	1.841	50.138
2009.	36.850	221.052		72.863	293.915	6.515	73.924	11,3	19.431	93.355	1.291	7.806	6,0	2.304	10.110	1.223	35.907	29,4	1.593	37.500
2010.	32.973	251.576		61.552	313.128	6.599	89.124	13,5	17.741	106.865	1.749	6.356	3,6	2.558	8.914	1.792	55.000	30,7	486	55.486
2011.	32.605	245.386		46.732	292.118	6.553	99.676	15,2	13.255	112.931	1.660	8.940	5,4	2.884	11.824	1.760	41.870	23,8	505	42.375
2012.	30.991	139.093		24.383	163.476	5.980	37.414	6,3	7.351	44.765	1.615	4.618	2,9	1.512	6.130	1.720	50.786	29,5	294	51.080
2013.	28.519	248.571		27.318	275.889	5.377	121.738	22,6	6.473	128.211	1.238	4.998	4,0	946	5.944	2.104	40.024	19,0	293	40.317
2014.	31.870	208.681		14.837	223.518	5.944	96.703	16,3	5.632	102.335	1.231	4.403	3,6	820	5.223	2.150	64.378	29,9	622	65.000
2015.	30.112	162.285	5,9	16.074	178.359	5.756	96.182	16,7	5.570	101.752	1.267	5.261	4,2	712	5.973	2.150	35.722	16,6	214	35.936
2016.	29.476	126.181	4,2	4.088	130.269	5.890	44.176	7,5	605	44.781	1.003	4.619	4,6	182	4.801	2.100	52.050	24,8	352	52.402
2017.	30.634	107.208	3,6	2.531	109.739	4.838	55.790	11,5	780	56.570	959	7.265	7,6	122	7.387	2.017	18.929	9,4	82	19.011
2018.	32.436	172.569	5,5	7.444	180.013	4.728	90.254	19,1	3.213	93.467	864	3.345	3,9	200	3.545	1.910	47.440	24,8	236	47.676
2019.	34.534	149.572	4,4	2.997	152.569	4.946	68.352	13,8	815	69.167	884	4.210	4,8	162	4.372	2.111	52.060	24,7	166	52.226
2020.	36.046	142.794	4,2	9.298	152.092	4.361	63.614	14,6	3.509	67.123	784	4.212	5,4	319	4.531	2.008	39.440	19,6	186	39.626
2021.	36.248	123.410	3,5	4.278	127.688	4.391	59.687	13,6	1.636	61.323	802	2.826	3,5	361	3.187	2.044	40.468	19,8	112	40.580
2022.	37.572	122.779	3,4	3.301	126.080	3.645	46.811	12,8	981	47.792	608	3.813	6,3	133	3.946	2.044	41.953	20,5	83	42.036
2023.*	37.939	126.181	3,4	1.260	127.441	3.652	61.528	16,8	294	61.822	503	2.711	5,4	27	2.738	1.902	43.564	22,9	129	43.693
Indeks 2023.* / 2022.	100,98	102,77	100,00	38,17	101,08	100,19	131,44	131,25	29,97	129,36	82,73	71,10	85,71	20,30	69,39	93,05	103,84	111,71	155,42	103,94

Proizvodnja pojedinih vrsta povrća u RH (izvor DZS)

	POVRĆE, UKUPNO									RAJČICA					KRASTAVCI I KORNİŠONI					PAPRIKA				
	Intenzivna proizvodnja			Povrtnjaci			POVRĆE UKUPNO (UKLJUČUJUĆI POVRTNJAKE)			Intenzivna proizvodnja			Ekstenzivna proizvodnja	Ukupna proizvodnja, t	Intenzivna proizvodnja			Ekstenzivna proizvodnja	Ukupna proizvodnja, t	Intenzivna proizvodnja			Ekstenzivna proizvodnja	Ukupna proizvodnja, t
	Površina, ha	Proizvodnja, t	Prinosi, t/ha	Površina, ha	Proizvodnja, t	Prinosi, t/ha	Površina, ha	Proizvodnja, t	Prinosi, t/ha	Površina, ha	Proizvodnja, t	Prinosi, t/ha	Proizvodnja, t		Površina, ha	Proizvodnja, t	Prinosi, t/ha	Proizvodnja, t		Površina, ha	Proizvodnja, t	Prinosi, t/ha	Proizvodnja, t	
2000.	6.990	105.942	15,2	5.400	89.640	16,6	12.390	195.582	15,8	477	15.530	32,6	10.551	26.081	257	4.379	17,0	5.075	9.454	1.357	12.601	9,3	4.963	17.564
2001.	7.320	118.203	16,1	5.400	89.640	16,6	12.720	207.843	16,3	499	16.721	33,5	10.551	27.272	275	6.552	23,8	5.075	11.627	1.436	15.937	11,1	4.963	20.900
2002.	7.413	127.974	17,3	5.400	89.640	16,6	12.813	217.614	17,0	472	15.437	32,7	10.551	25.988	282	6.900	24,5	5.075	11.975	1.423	18.865	13,3	4.963	23.828
2003.	7.950	109.456	13,8	5.436	90.238	16,6	13.386	199.694	14,9	481	12.320	25,6	10.622	22.942	297	5.111	17,2	5.109	10.220	1.494	21.321	14,3	4.996	26.317
2004.	7.238	123.095	17,0	5.500	91.300	16,6	12.738	214.395	16,8	461	15.191	33,0	10.747	25.938	278	6.848	24,6	5.169	12.017	1.476	19.559	13,3	5.055	24.614
2005.	9.134	171.036	18,7	7.852	119.350	15,2	16.986	290.386	17,1	659	18.731	28,4	10.199	28.930	227	5.869	25,9	5.253	11.122	2.277	31.167	13,7	3.263	34.430
2006.	10.143	181.839	17,9	7.604	130.789	17,2	17.747	312.628	17,6	461	16.507	35,8	12.520	29.027	221	6.851	31,0	4.208	11.059	2.680	40.327	15,0	5.805	46.132
2007.	12.399	186.423	15,0	5.275	95.326	18,1	17.674	281.749	15,9	920	30.779	33,5	17.261	48.040	538	9.440	17,5	9.767	19.207	2.732	26.085	9,5	9.737	35.822
2008.	12.942	201.585	15,6	5.163	107.594	20,8	18.105	309.179	17,1	689	17.327	25,2	15.031	32.358	420	8.468	20,2	6.327	14.795	2.985	27.325	9,2	7.435	34.760
2009.	12.954	232.265	17,9	5.154	105.479	20,5	18.108	337.744	18,7	690	22.082	32,0	15.337	37.419	383	8.247	21,5	6.269	14.516	2.548	28.804	11,3	7.187	35.991
2010.	7.935	154.053	19,4	4.105	79.578	19,4	12.040	233.631	19,4	499	22.279	44,6	11.369	33.648	245	6.203	25,3	4.691	10.894	1.203	12.718	10,6	5.903	18.621
2011.	9.132	154.892	17,0	4.233	85.346	20,2	13.365	240.238	18,0	595	23.585	39,6	12.213	35.798	184	6.414	34,9	4.653	11.067	1.200	14.760	12,3	5.262	20.022
2012.	6.826	133.408	19,5	2.709	46.458	17,1	9.535	179.866	18,9	448	18.438	41,2	6.980	25.418	127	4.028	31,7	2.686	6.714	997	11.621	11,7	2.932	14.553
2013.	8.105	167.497	20,7	2.250	49.215	21,9	10.355	216.712	20,9	583	26.026	44,6	7.761	33.787	204	8.959	43,9	3.117	12.076	771	13.783	17,9	3.594	17.377
2014.	6.033	149.490	24,8	2.016	33.082	16,4	8.049	182.572	22,7	319	19.374	60,7	3.444	22.818	142	6.572	46,3	1.719	8.291	621	10.894	17,5	2.309	13.203
2015.	8.545	189.254	22,1	1.993	19.233	9,7	10.538	208.487	19,8	423	36.273	85,8	3.393	39.666	127	6.583	51,8	1.030	7.613	1.111	14.357	12,9	1.491	15.848
2016.	9.618	191.323	19,9	1.885	26.145	13,9	11.503	217.468	18,9	370	24.571	66,4	6.136	30.707	160	6.593	41,2	1.254	7.847	1.351	17.785	13,2	1.472	19.257
2017.	9.420	178.787	19,0	1.848	48.496	26,2	11.268	227.283	20,2	451	32.456	72,0	8.767	41.223	108	8.440	78,1	2.182	10.622	1.023	15.547	15,2	3.756	19.303
2018.	9.773	184.898	18,9	1.848	45.182	24,4	11.621	230.080	19,8	491	22.642	46,1	8.308	30.950	90	4.420	49,1	2.022	6.442	1.024	14.338	14,0	3.768	18.106
2019.	8.709	167.373	19,2	1.848	48.615	26,3	10.557	215.988	20,5	321	22.018	68,6	8.296	30.314	94	3.003	31,9	1.932	4.935	559	8.985	16,1	4.239	13.224
2020.	8.444	200.186	23,7	1.777	48.541	27,3	10.221	248.727	24,3	404	33.369	82,6	6.694	40.063	97	7.021	72,4	1.960	8.981	684	13.371	19,5	3.044	16.415
2021.	8.398	168.624	20,1	1.678	45.750	27,3	10.076	214.374	21,3	292	18.785	64,3	7.778	26.563	98	8.549	87,2	1.913	10.462	803	13.559	16,9	3.503	17.062
2022.	7.881	160.204	20,3	1.691	50.228	29,7	9.572	210.432	22,0	348	25.843	74,3	5.740	31.583	127	11.370	89,5	1.536	12.906	657	7.910	12,0	2.541	10.451
2023.	7.977	164.448	20,6	1.697	44.834	26,4	9.674	209.282	21,6	440	22.396	50,9	4.510	26.906	124	7.355	59,3	1.152	8.507	515	7.872	15,3	1.936	9.808
Indeks 2023. / 2022.	101,22	102,65	101,48	100,35	89,26	88,89	101,07	99,45	98,40	126,44	86,66	68,51	78,57	85,19	97,64	64,69	66,26	75,00	65,92	78,39	99,52	127,50	76,19	93,85

Šifra proizvoda preuzeta je iz Priručnika za godišnju statistiku biljne proizvodnje (Eurostat, 2020.).

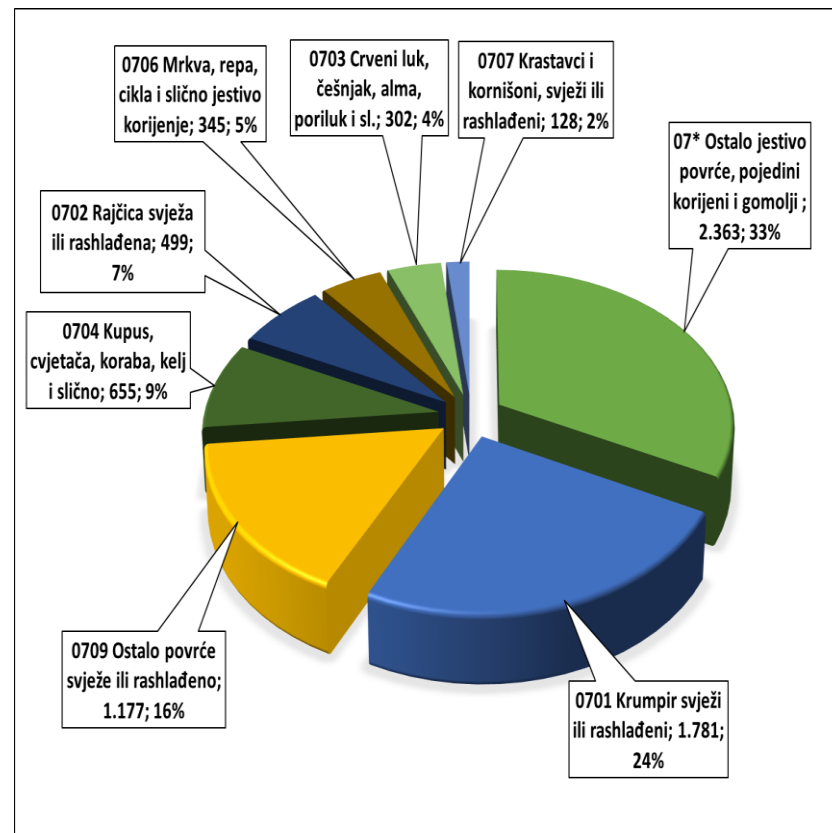
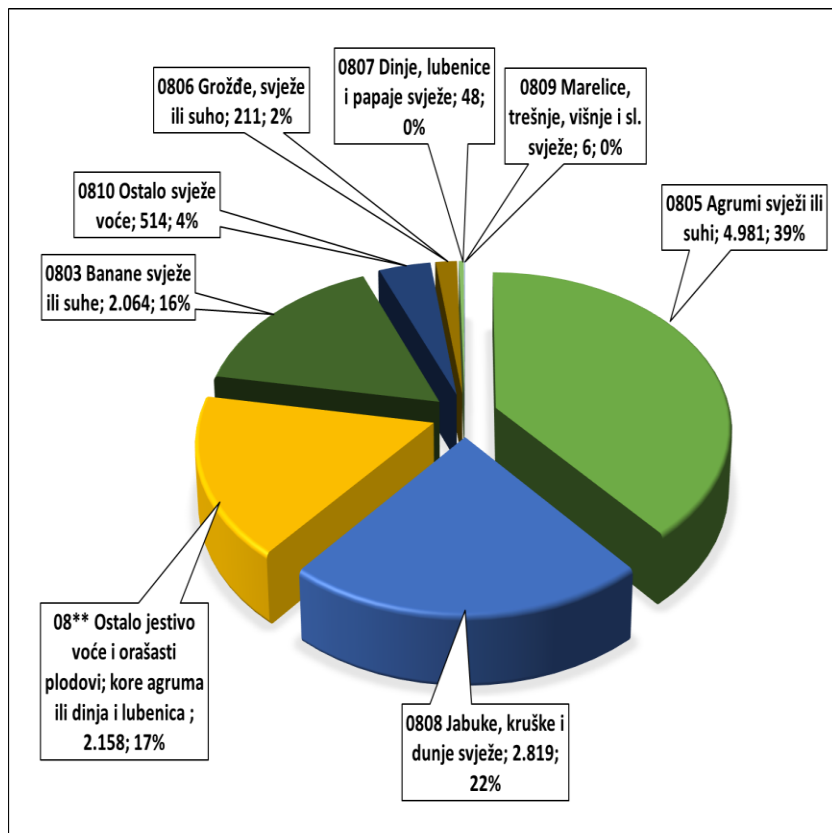
VANJSKOTRGOVINSKA RAZMJENA u razdoblju I. - II. 2024. i promjena ($\pm\%$) u odnosu na isto razdoblje lani

- izvoz (KN07) jestivog povrća, pojedinih korijena i gomolja iznosio je 11.460.850 € (+0,8%), a uvoz 51.239.960 € (+17,6%) čime je ostvaren deficit u vanjsko trgovinskoj razmjeni u vrijednosti od -39.779.110 € (+23,6%);
- najveći udio u izvozu imali su KN(0709) Ostalo povrće svježe ili rashlađeno (30,0%) te KN(0710) Povrće zamrznuto (21,7%); najveći udio u uvozu imali su KN(0701) Krumpir svježi ili rashlađeni (20,2%) te KN(0709) Ostalo povrće svježe ili rashlađeno (17,6%);
- udio vrijednosti izvoza (KN 07) jestivog povrća, pojedinih korijena i gomolja činio je 1,9% ukupne vrijednosti izvoza poljoprivredno-prehrambenih proizvoda, dok je u istom razdoblju udio vrijednosti uvoza jestivog povrća, pojedinih korijena i gomolja u ukupnoj vrijednosti uvoza poljoprivredno-prehrambenih proizvoda činio 5,4%
- izvoz (KN08) jestivog voća i orašastih plodova; kore agruma ili dinja i lubenica iznosio je 14.682.079 € (+5,9%), a uvoz 53.891.108 € (+4,9%) čime je ostvaren deficit u vanjsko trgovinskoj razmjeni u vrijednosti od -39.209.029 € (+4,6%);
- najveći udio u izvozu imali su KN(0805) Agrumi svježi ili suhi (28,0%) te KN(0811) Voće nekuhano, smrznuto, sa ili bez šećera (23,1%); najveći udio u uvozu imali su KN(0805) Agrumi svježi ili suhi (27,4%) te KN(0803) Banane svježe ili suhe (26,7%);
- udio vrijednosti izvoza (KN 08) jestivog voća i orašastih plodova; kore agruma ili dinja i lubenica činio je 2,5% ukupne vrijednosti izvoza poljoprivredno-prehrambenih proizvoda, dok je u istom razdoblju udio vrijednosti uvoza jestivog voća i orašastih plodova; kore agruma ili dinja i lubenica u ukupnoj vrijednosti uvoza poljoprivredno-prehrambenih proizvoda činio 5,7%

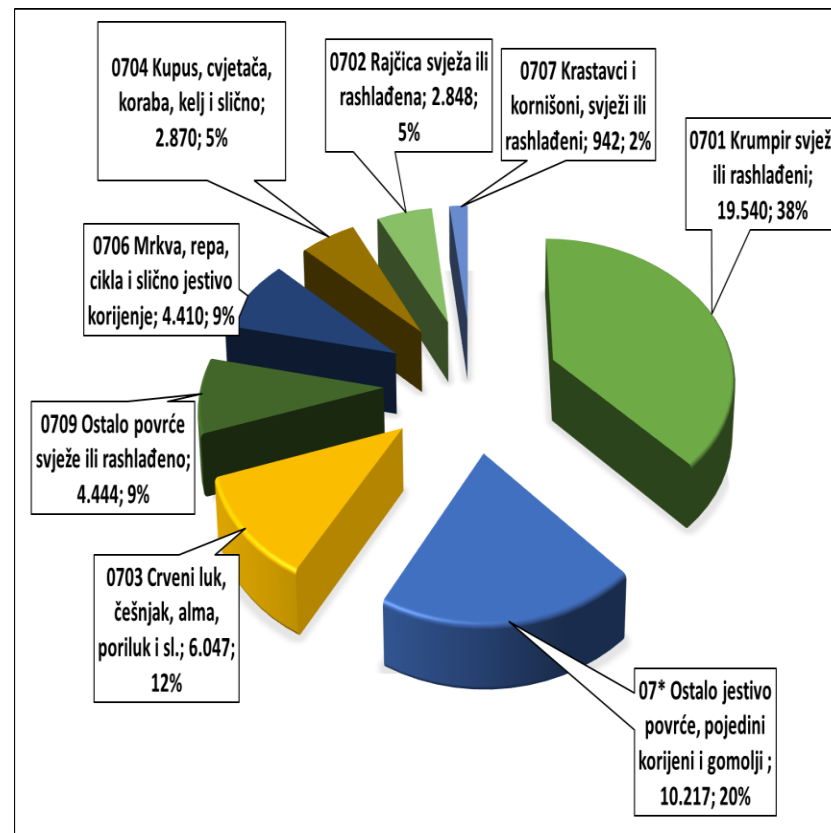
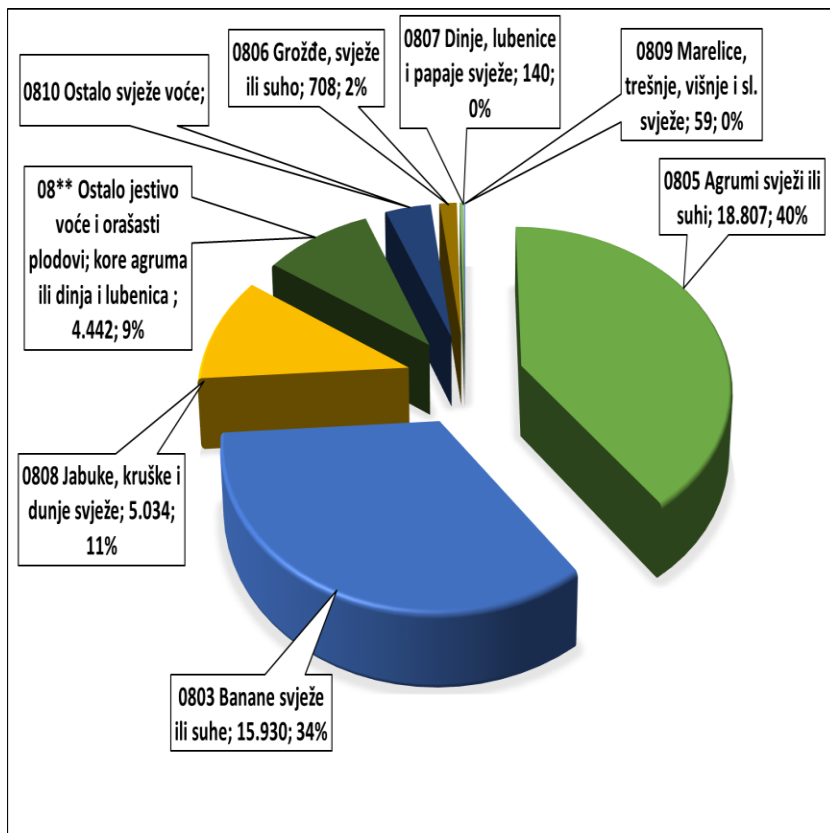
Vanjskotrgovinska razmjena voća i povrća I. –II. 2024.

GL.CT.	Naziv skupine*	I. - II. 2023.		I. - II. 2024.						Index I. - II. 2024. / I. - II. 2023.				Pokrivenost uvoza izvozom (EUR) %	
		Bilanca		Izvoz		Uvoz		Bilanca		Izvoz		Uvoz		I. - II. 2023.	I. - II. 2024.
		Količina, t	Vrijednost, EUR	Količina, t	Vrijednost, EUR	Količina, t	Vrijednost, EUR	Količina, t	Vrijednost, EUR	Količina, t	Vrijednost, EUR	Količina, t	Vrijednost, EUR		
07	JESTIVO POVRĆE, POJEDINI KORJENI I	-39.535	-32.183.437	7.249	11.460.850	51.318	51.239.960	-44.069	-39.779.110	132,9	100,8	114,1	117,6	26,11	22,37
0701	Krumpir svježi ili rashlađeni	-16.562	-7.843.470	1.781	788.574	19.540	10.367.451	-17.759	-9.578.877	279,4	269,8	113,6	127,4	3,6	7,6
0702	Rajčica svježa ili rashlađena	-1.966	-4.205.071	499	674.220	2.848	5.062.559	-2.349	-4.388.339	138,3	112,0	122,4	105,3	12,5	13,3
0703	Crveni luk, češnjak, alma, poriluk i sl.	-5.586	-4.345.739	302	386.473	6.047	5.445.461	-5.746	-5.058.988	84,3	108,7	101,8	115,8	7,6	7,1
0704	Kupus, cvjetača, koraba, kelj i slično	-1.078	-1.224.101	655	553.776	2.870	2.668.992	-2.215	-2.115.216	79,0	73,7	150,6	135,1	38,0	20,7
0705	Salata i cikorija	-1.792	-2.386.353	291	612.762	2.359	3.471.894	-2.068	-2.859.132	122,7	128,9	116,3	121,3	16,6	17,6
0706	Mrkva, repa, cikla i slično jestivo korijenje	-3.255	-1.655.204	345	258.579	4.410	2.598.984	-4.065	-2.340.405	132,5	155,9	125,4	142,7	9,1	9,9
0707	Krastavci i kornišoni, svježi ili rashlađeni	-656	-1.049.036	128	172.817	942	1.301.545	-814	-1.128.728	79,4	66,7	115,1	99,5	19,8	13,3
0708	Mahunasto povrće, svježe ili rashlađeno	-20	-75.783	9	15.391	69	175.612	-60	-160.221	112,9	122,2	245,2	198,7	14,3	8,8
0709	Ostalo povrće svježe ili rashlađeno	-2.852	-5.126.631	1.177	3.440.701	4.444	9.036.153	-3.267	-5.595.452	111,7	117,1	113,8	112,0	36,4	38,1
0710	Povrće zamrznuto	-2.140	103.028	1.032	2.487.826	4.464	4.545.964	-3.433	-2.058.138	82,7	69,2	131,8	130,2	103,0	54,7
0711	Povrće privremeno konzervirano	-79	60.534	716	358.044	134	197.743	582,0	160.301	1.815,1	158,8	113,1	119,9	136,7	181,1
0712	Sušeno povrće, cijelo, rezano i ostalo	-638	-1.124.009	69	1.319.680	1.045	3.438.131	-976	-2.118.451	47,8	87,2	133,7	130,3	57,4	38,4
0713	Osušeno mahunasto povrće u znu	-2.800	-3.184.073	126	269.607	1.789	2.627.604	-1.663	-2.357.997	205,8	211,4	62,5	79,3	3,9	10,3
0714	Manioka, slatki krumpir i sl. korijenje	-112	-127.529	122	122.400	358	301.867	-236	-179.467	213,6	224,9	211,8	165,9	29,9	40,5
08	JESTIVO VOĆE I ORAŠASTI PLODOVI; KORE	-33.797	-37.493.618	12.802	14.682.079	46.996	53.891.108	-34.194	-39.209.029	106,3	105,9	102,5	104,9	26,99	27,24
0801	Kokosov orah svježi ili suhi, oljušteni, neoljušteni	-90	-554.248	34	117.448	144	694.352	-109	-576.904	32,6	25,2	73,7	68,1	45,68	16,91
0802	Ostali orašasti plodovi, svježi ili suhi,	-533	-2.501.782	118	569.901	874	4.214.886	-756	-3.644.985	149,2	129,9	142,7	143,3	14,92	13,52
0803	Banane svježe ili suhe	-12.997	-12.571.919	2.064	1.745.982	15.930	14.392.094	-13.866	-12.646.112	88,7	68,0	104,0	95,1	16,96	12,13
0804	Datalje, smokve, ananas i dr. svježe ili suho	-1.267	-2.472.802	448	974.333	1.745	3.484.006	-1.297	-2.509.673	127,2	162,6	107,8	113,4	19,50	27,97
0805	Agrumi svježi ili suhi	-14.864	-11.578.211	4.981	4.106.173	18.807	14.752.793	-13.827	-10.646.620	129,5	107,3	100,5	95,8	24,842	27,83
0806	Grožđe, svježe ili suho	-406	-1.028.519	211	456.653	708	1.767.717	-497	-1.311.064	80,0	98,4	105,7	118,4	31,10	25,83
0807	Dinje, lubenice i papaje svježe	-101	-174.013	48	71.503	140	215.254	-91	-143.751	163,2	132,3	106,9	94,4	23,70	33,22
0808	Jabuke, kruške i dunje svježe	-1.621	-1.614.406	2.819	1.838.287	5.034	4.259.720	-2.215	-2.421.433	83,4	112,9	100,6	131,3	50,22	43,16
0809	Marelice, trešnje, višnje i sl. svježe	-23	-35.241	6	18.616	59	159.323	-52	-140.707	11,8	23,8	76,6	140,5	68,92	11,68
0810	Ostalo svježe voće	-1.303	-2.833.934	514	1.116.291	1.877	5.613.565	-1.363	-4.497.274	71,6	107,0	92,9	144,8	26,91	19,89
0811	Voće nekuhano, smrznuto, sa ili bez šećera	-91	-298.561	1.506	3.396.248	1.194	2.705.418	311	690.830	195,6	149,3	138,8	105,1	88,40	125,54
0812	Voće privremeno konzervirano u slanoj vodi	-1	-8.620	0	2.189	0	302	0	1.887	855,7	829,2	5,2	3,4	2,97	724,8344
0813	Voće suho, mješavine jezgričavog voća	-502	-1.820.485	51	266.869	484	1.627.312	-432	-1.360.443	46,0	63,9	78,9	72,7	18,65	16,40
0814	Kore agruma, dinja i lubenica	-0	-877	0	1.586	0	4.366	-0	-2.780	207,2	161,5	282,8	234,9	52,82	36,33
	UKUPNO (1-24)	-140.208	-253.074.115	601.011	590.522.275	583.634	927.260.478	17.377	-336.738.203	152,8	105,4	109,4	114,0	68,89	63,68
	UKUPNO (29-53)	-513	-13.008.686	3.162	6.229.702	3.758	17.016.472	-595	-10.786.770	71,9	82,7	76,6	82,8	36,68	36,61
	UKUPNO (HS 01-24; 29, 33, 35, 38, 41, 43, 50, 51, 52 i 53)	-140.721	-266.082.801	604.173	596.751.977	587.392	944.276.950	16.781	-347.524.973	151,9	105,1	109,1	113,2	68,10	63,20

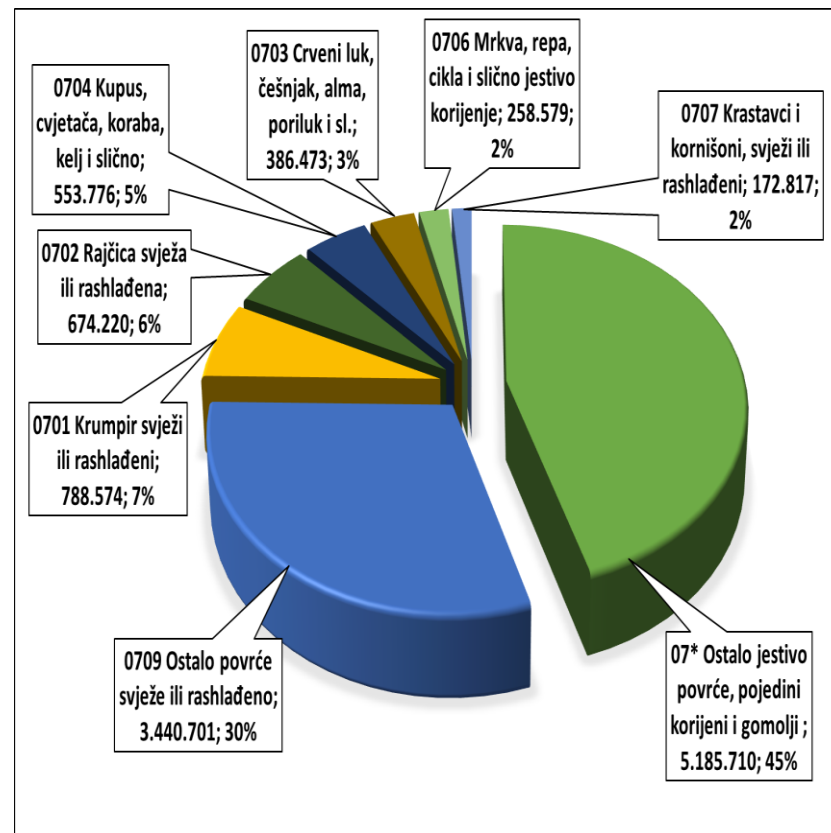
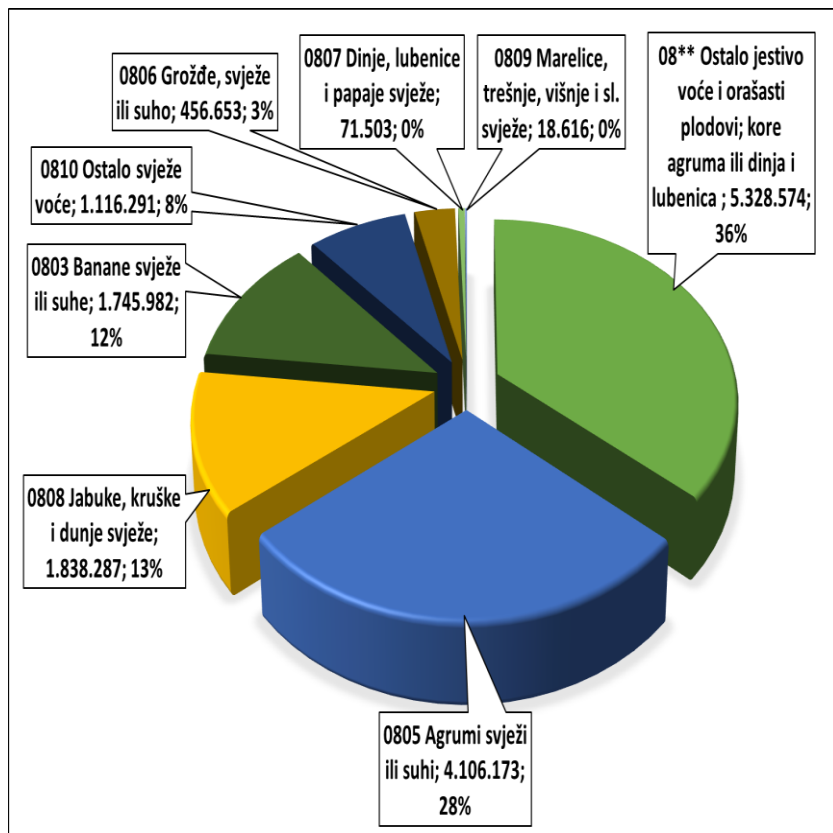
Vanjskotrgovinska razmjena voća i povrća - IZVOZ – I. –II. 2024. (t)



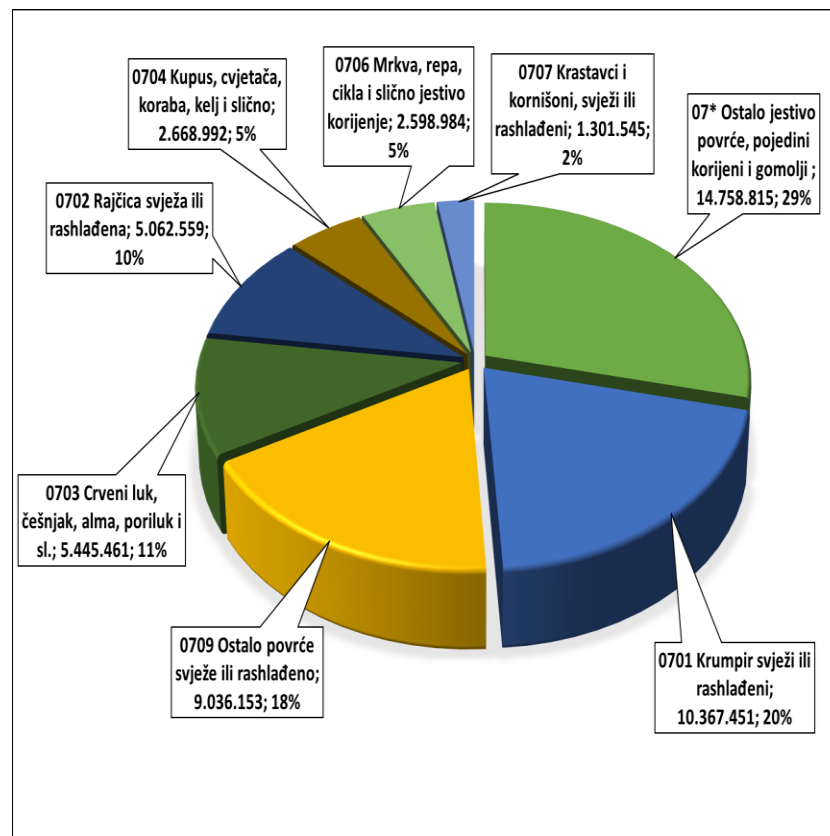
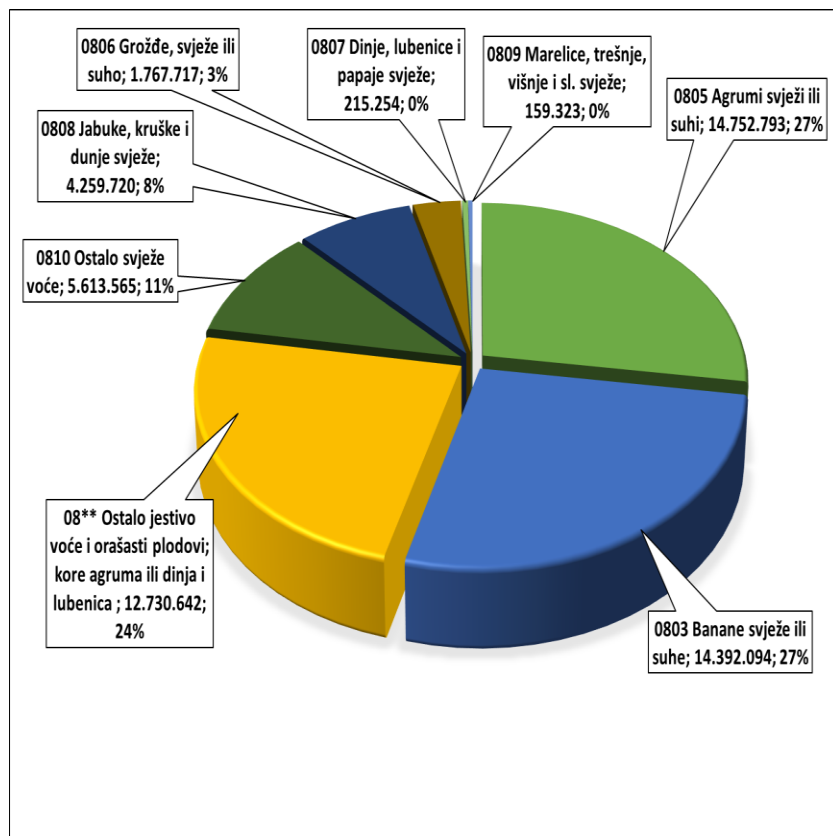
Vanjskotrgovinska razmjena voća i povrća - UVOZ - I. –II. 2024. (t)



Vanjskotrgovinska razmjena voća i povrća - IZVOZ - I. –II. 2024.(EUR)



Vanjskotrgovinska razmjena voća i povrća - UVOZ - I. –II. 2024. (EUR)



Autor:

Mihaela Samaržija, dipl.ing.agr.

Suradnici:

Mihael Rebić, dipl.ing.agr.

Zoran Mišćević, mag.oec.

Tanja Gustin, mag.oec.

Mihaela Blatančić, mag.ing.

MINISTARSTVO POLJOPRIVREDE RH

Ulica grada Vukovara 78

10000 Zagreb

Hrvatska

tel:01/610-66-85

e-mail: tisup@mps.hr

www.tisup.mps.hr