

MINISTARSTVO POLJOPRIVREDE, ŠUMARSTVA I RIBARSTVA RH

TRŽIŠNI CJENOVNI INFORMACIJSKI SUSTAV U POLJOPRIVREDI



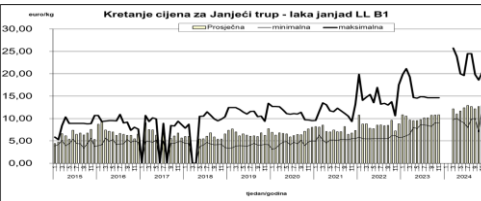
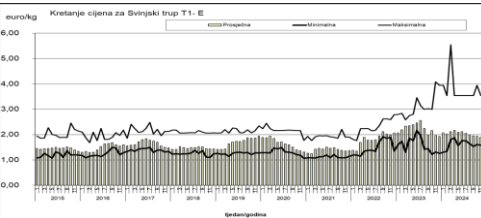
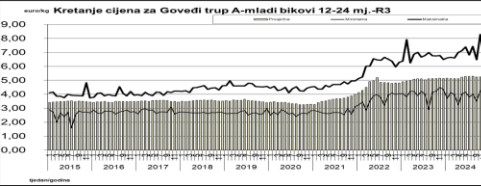
***TRŽIŠTE STOKE, MESA I MESNIH PRERAĐEVINA***

***PROSINAC 2024.***

# TRUPOVI

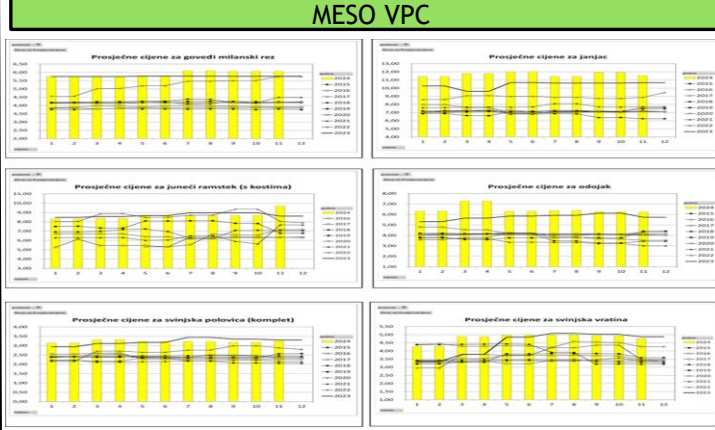
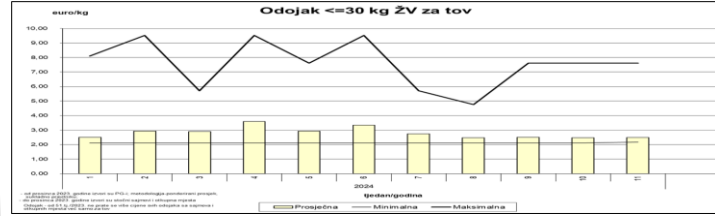
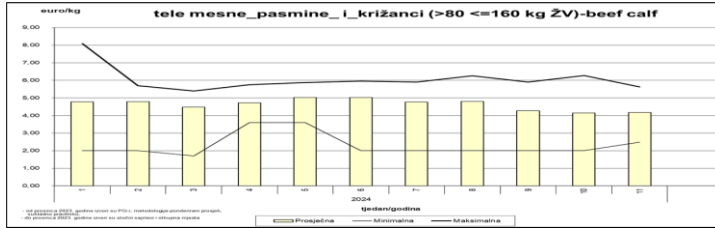
**Pregled mjesečnih otkupnih cijena trupova u Euro/kg hladnog trupa**  
Monthly prices of carcasses - Euro/kg cold carcass

PROIZVOD Product	Studeni November		Listopad October	mjesec X/2024 X/2024 (%)		Studeni November 2023	Studeni 2024/2023 (%)
	min	max	prosjeak - average				
<b>Goveda</b>							
Govedi trup A R3	3.60	6.48	5.24	5.30	-1.17	5.12	2.38
Govedi trup D O3	3.47	4.60	3.82	4.11	-4.44	3.88	1.09
Govedi trup E R3	4.19	6.71	5.42	5.46	-0.86	5.15	5.15
<b>Svinje</b>							
T1-S	1.71	3.54	2.16	2.13	1.71	1.98	9.15
T1-E	1.63	3.64	1.96	2.00	-2.47	1.97	-1.19
T2	1.64	2.65	2.17	1.92	13.40	1.61	34.76
<b>Janjadj</b>							
teška janjad - HL R	9.00	17.63	10.70	11.56	-7.45	9.32	14.84
teška janjad - HL O	8.35	17.63	10.66	11.76	-9.41	9.60	12.17
laka janjad LL C1	8.35	19.23	11.65	11.30	2.25	10.00	15.52

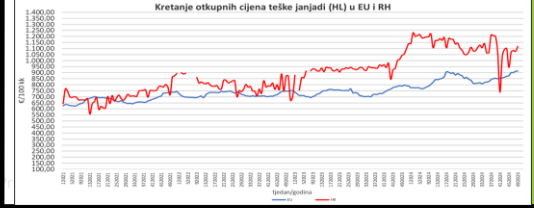
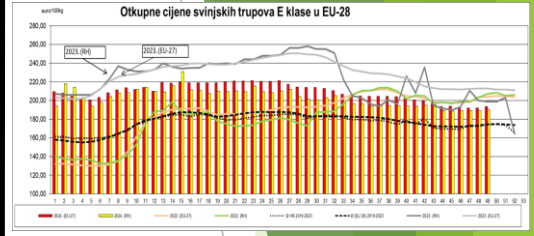
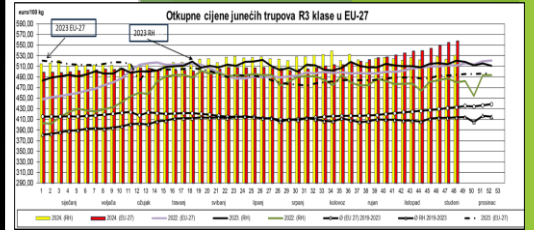


# RH

# ŽIVE ŽIVOTINJE



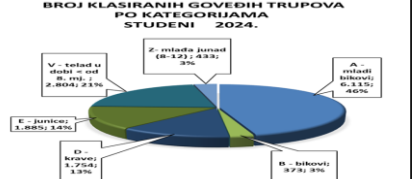
# EU




CIJENE

PROIZVODNJA

Kategorija	A - mladi bikovi mladi od 24 mj.	B - bikovi od 24 mj.	C - volovi	D - krave	E - janjca	F - mladi od 24 mj.	G - mladi od 24 mj.	Ukupno
2016	77,271	4,326	116	26,274	28,576	36,118	2,889	181,332
2017	74,605	3,378	111	22,249	27,274	33,205	3,160	168,282
2018	71,300	3,229	107	20,822	26,496	30,690	2,926	155,560
2019	72,300	3,229	107	20,822	26,496	30,690	2,926	155,560
2020	79,992	3,724	112	22,548	28,809	35,114	3,415	173,685
2021	68,068	3,272	107	17,813	20,814	27,916	3,166	141,056
2022	9,960	324	1,933	2,218	2,277	317	11,201	17,030
2023	2,971	451	1,469	2,148	2,546	341	11,211	18,137
2024	3,777	450	1,315	2,119	3,012	426	13,331	18,331
Prosjeak	5,196	521	1,308	2,143	2,641	341	11,841	17,641
Devijacija	5,949	499	1,389	2,499	2,772	413	13,604	18,604
Ukupno	6,811	461	1,316	2,114	2,901	318	13,101	18,101
Ukupno	6,909	461	1,316	2,114	2,901	318	13,101	18,101
Ukupno	6,665	391	1,312	2,200	3,115	318	13,001	18,001
Ukupno	6,903	454	1,312	2,200	2,906	318	13,001	18,001
Ukupno	6,815	374	1,315	2,180	2,800	318	13,001	18,001
Ukupno	6,815	374	1,315	2,180	2,800	318	13,001	18,001
Ukupno	66,008	4,906	11	13,165	14,660	11,440	4,157	106,247

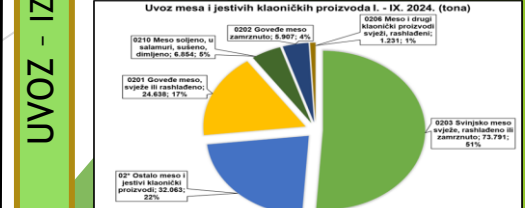
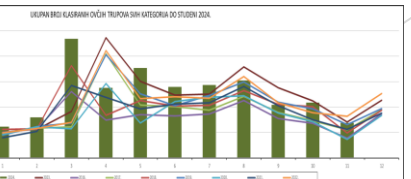


Kategorija	Odojak (kg)	Prasak (kg)	Učlanjena svinja (kg)	Svinje (kg)	Ukupno (kg)	Statistički prosjek (kg)	Ukupno (kg)
2016	278,376	52,314	742,201	35,108	1,128,000	31	1,128,000
2017	292,495	53,847	746,791	35,108	1,128,000	31	1,128,000
2018	285,184	48,456	706,186	35,108	1,105,000	31	1,105,000
2019	285,184	48,456	706,186	35,108	1,105,000	31	1,105,000
2020	285,184	48,456	706,186	35,108	1,105,000	31	1,105,000
2021	285,184	48,456	706,186	35,108	1,105,000	31	1,105,000
2022	285,184	48,456	706,186	35,108	1,105,000	31	1,105,000
2023	285,184	48,456	706,186	35,108	1,105,000	31	1,105,000
2024	285,184	48,456	706,186	35,108	1,105,000	31	1,105,000
Prosjeak	285,184	48,456	706,186	35,108	1,105,000	31	1,105,000
Ukupno	2,007,021	48,881	630,637	63,413	7,330	6	686




UVOZ - IZVOZ

Mjesec	2016	2017	2018	2019	2020	2021	2022	2023	2024
Jan	5,911	5,873	6,000	4,936	5,881	5,838	4,571	4,627	3,981
Feb	5,996	5,719	5,901	5,177	5,177	4,593	4,571	4,571	3,981
Mar	12,041	11,762	12,011	10,101	10,101	11,762	11,762	11,762	11,762
Apr	1,612	1,312	1,312	1,312	1,312	1,312	1,312	1,312	1,312
Maj	6,511	6,511	6,511	6,511	6,511	6,511	6,511	6,511	6,511
Jun	6,511	6,511	6,511	6,511	6,511	6,511	6,511	6,511	6,511
Jul	6,511	6,511	6,511	6,511	6,511	6,511	6,511	6,511	6,511
Aug	6,511	6,511	6,511	6,511	6,511	6,511	6,511	6,511	6,511
Sep	6,511	6,511	6,511	6,511	6,511	6,511	6,511	6,511	6,511
Oct	6,511	6,511	6,511	6,511	6,511	6,511	6,511	6,511	6,511
Nov	6,511	6,511	6,511	6,511	6,511	6,511	6,511	6,511	6,511
Dec	6,511	6,511	6,511	6,511	6,511	6,511	6,511	6,511	6,511
Ukupno	98,332	98,332	98,332	98,332	98,332	98,332	98,332	98,332	98,332




### **Prosječne otkupne cijene živih životinja (farme) u RH – STUDENI 2024.**

Tele mesne pasmine i križanci (>80 <=160 kg ŽV) (euro/kg)

Cijena u 11 mjesecu / 2024 u odnosu na 10 mjesec / 2024 viša je 4,03% 

Tele mlječne pasmine i križanci (>160 <=300 kg ŽV) (euro/kg)

Cijena u 11 mjesecu / 2024 u odnosu na 10 mjesec / 2024 niža je -11,02% 

Odojak <=30 kg ŽV za tov


Cijena u 11 mjesecu / 2024 u odnosu na 10 mjesec / 2024 na istoj razini

#### **OSVRT:**

Prosječna otkupna cijena živih odojaka za tov sa farmi u RH u 11. mjesecu 2024. u odnosu na 10. mjesec 2024. bilježi istu razinu. Najviše zabilježene cijene kretale su se do cca 7,00 eura.


### **Prosječne otkupne cijene hladnih trupova životinja u RH – STUDENI 2024.**

A mladi bikovi 12-24 mj. R3 (euro/kg)

Cijena u 11 mjesecu / 2024 u odnosu na 11 mjesec / 2023 viša je 1,87% 

Cijena u 11 mjesecu / 2024 u odnosu na 10 mjesec / 2024 na istoj razini


Svinjski trup T1- E (euro/kg)

Cijena u 11 mjesecu / 2024 u odnosu na 11 mjesec / 2023 niža je -4,08% 

Cijena u 11 mjesecu / 2024 u odnosu na 10 mjesec / 2024 niža je -2,40%

Janjeći trup - laka janjad LL B1 (euro/kg)

Cijena u 11 mjesecu / 2024 u odnosu na 11 mjesec / 2023 viša je 18,60%

Cijena u 11 mjesecu / 2024 u odnosu na 10 mjesec / 2024 viša je 1,44% 


#### **OSVRT:**

Svinjski trup T1- E u RH– u studenome 2024. prosječna otkupna cijena svinjskih trupova T1-E klase u RH iznosila je 1,89 €/kg. U odnosu na prosječnu cijenu iz studenog 2023. zabilježen je pad od -4,08 posto. Trend pada prosječne cijene kroz 2024. započeo je u svibnju. Cjelogodišnja cjenovna razina bila je značajno niža od one u 2023.

Juneći trup (A mladi bikovi 12-24 mj. R3) - Prosječna otkupna cijena junećih trupova A R3 klase u RH u 11.2024. iznosila je 5,24 €/kg te je zabilježena njezina stagnacija nekoliko zadnjih mjeseci, iako je tijekom cijele 2024 zabilježen njen kontinuirani lagani rast.


Janjeći trup - laka janjad LL B1- Prosječna otkupna cijena u 11.2024. u odnosu na 11. 2023 viša je 18,60%, dok je cijena u 11. 2024. u odnosu na 10.2024. viša 1,44%. Tijekom cijele 2024. bilježi se lagani porast cijene.

**Prosječne otkupne cijene hladnih trupova životinja u EU – STUDENI 2024.****A mladi bikovi od 12 do 24 mj R3 (euro/100 kg)**

Cijena u 11 mjesecu / 2024 u odnosu na 11 mjesec / 2023 viša je 12,17% 

Cijena u 11 mjesecu / 2024 u odnosu na 10 mjesec / 2024 viša je 2,89%

**Svinjskih trupova E klase (euro/100 kg)**

Cijena u 11 mjesecu / 2024 u odnosu na 11 mjesec / 2023 niža je -6,04% 


Cijena u 11 mjesecu / 2024 u odnosu na 10 mjesec / 2024 na istoj razini


**OSVRT:**

Na EU tržištu u 11. mjesecu 2024. prosječna otkupna cijena Junećih trupova R3 klase iznosila je 549,63 €/100 kg te je zabilježen njezin porast u odnosu na isto razdoblje prošle godine u iznosu od 12,17%. Najveći porast cijene junećih trupova R3 klase u odnosu na 11.2023. bilježimo u Nizozemskoj za 80,78%, a najveći pad u Bugarskoj za -16.47%. Kroz cijelu 2024. prosječna otkupna cijena junećeg trupa R3 klase bilježi kontinuirani porast.


Na EU tržištu u 11. mjesecu 2024. prosječna otkupna cijena Svinjskih trupova E klase iznosila je 199,40 €/100 kg te je zabilježen njezin pad u odnosu na isto razdoblje prošle godine u iznosu od -6,04%. Pad cijene Svinjskih trupova E klase u odnosu na 11.2023. bilježimo u svim zemljama članicama EU, a najveći u Nizozemskoj za -17,05%. Kroz cijelu 2024. prosječna otkupna Svinjskih trupova E klase bilježi kontinuirani pad.


**VPC CIJENE u RH – STUDENI 2024.****juneći ramstek (s kostima)**

Cijena u 11 mjesecu / 2024 u odnosu na 11 mjesec / 2023 viša je 12,63% 


Cijena u 11 mjesecu / 2024 u odnosu na 10 mjesec / 2024 viša je 11,69% 

**Svinjska vratina**

Cijena u 11 mjesecu / 2024 u odnosu na 11 mjesec / 2023 niža je -2,22% 


Cijena u 11 mjesecu / 2024 u odnosu na 10 mjesec / 2024 niža je -3,38% 


**odojak**

Cijena u 11 mjesecu / 2024 u odnosu na 11 mjesec / 2023 viša je 8,82% 

Cijena u 11 mjesecu / 2024 u odnosu na 10 mjesec / 2024 je jednaka

**janjac**

Cijena u 11 mjesecu / 2024 u odnosu na 11 mjesec / 2023 viša je 8,29% 

Cijena u 11 mjesecu / 2024 u odnosu na 10 mjesec / 2024 niža je -3,29% 

**OSVRT:**

Kod svježeg svinjskog mesa, uglavnom kod svih kategorija u 11. mjesecu 2024. u odnosu na 11. 2023. bilježimo lagani pad VPC cijena, pri čemu je svinjska vratina VPC imala najveći pad u iznosu od -2,22%. Također, u 11.2024. u odnosu na 10.2024. zabilježen je pad od -3,38%.

Kod odojaka VPC cijena je u 11.2024. u odnosu na 11.2023. viša za 8,82%., dok je u odnosu na prošli mjesec 2024. nepromjenjena.

Kod junećeg svježeg mesa, uglavnom kod svih kategorija u 11.2024. u odnosu na 11. 2023. bilježimo porast VPC cijena, pri čemu je najveći porast zabilježen kod junećeg ramsteka s kostima u iznosu od 12,63%, a u 11.2024. u odnosu na 10.2024. porast od 11,69%.

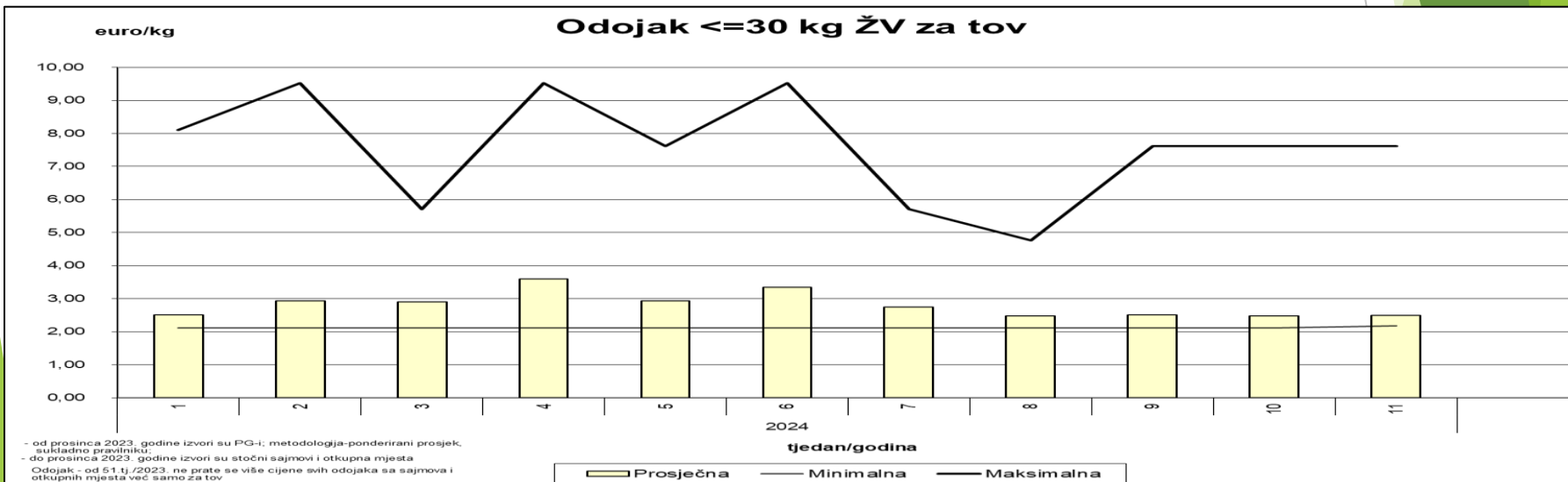
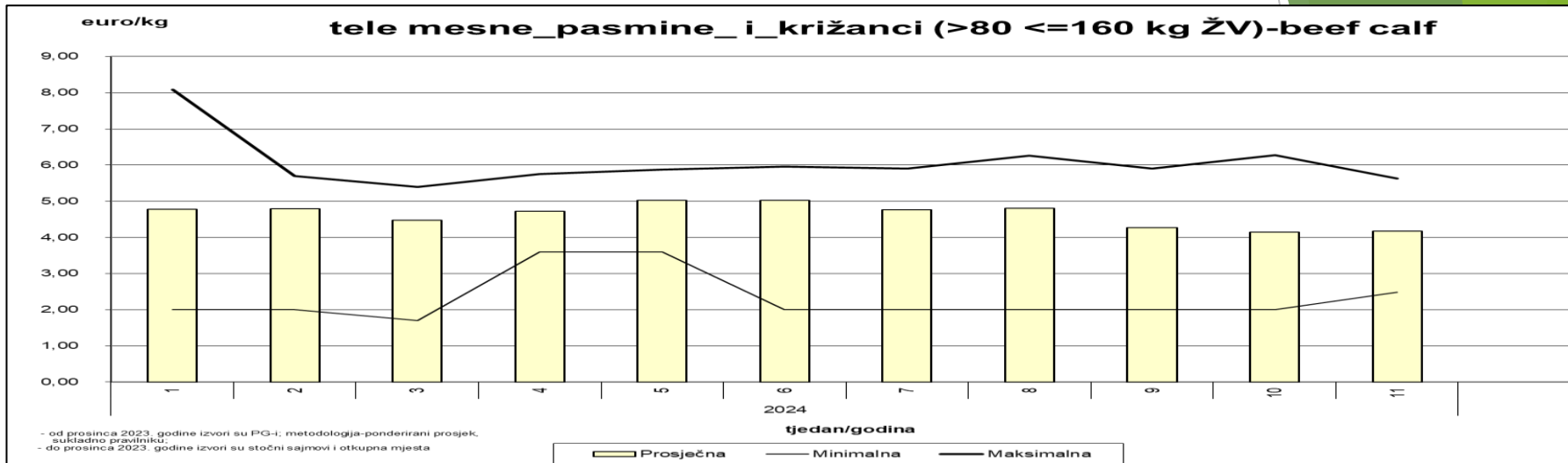
VPC Cijena svježeg janječeg mesa u 11.2024. u odnosu na 11. 2023. viša je 8,29%.,a u odnosu na 10.2024. niža je -3,29%.

# PREGLED OTKUPNIH CIJENA ŽIVIH ŽIVOTINJA SA FARMI PO MJESECIMA U EURO/JM



Proizvod	godina	2024											Promjena
		1	2	3	4	5	6	7	8	9	10	11	
tele mesne_pasmine_i križanci (>80 <=160 kg ŽV)-beef calf	Minimalna	2,00	2,00	1,70	3,60	3,60	2,00	2,00	2,00	2,00	2,00	2,48	0,62
	Maksimalna	8,08	5,70	5,40	5,75	5,88	5,96	5,90	6,26	5,90	6,28	5,63	
	Prosječna	4,77	4,79	4,47	4,72	5,02	5,02	4,76	4,80	4,27	4,15	4,17	
tele mesne_pasmine_i križanci (>160 <=300 kg ŽV)-beef calf	Minimalna	2,21	1,30	1,60	2,50	1,70	1,70	2,12	2,50	2,90	2,20	2,70	4,03
	Maksimalna	4,30	4,11	4,14	5,56	4,95	6,24	5,95	5,19	4,55	4,50	4,70	
	Prosječna	3,11	3,19	3,20	3,57	3,32	3,67	3,63	3,67	3,74	3,51	3,65	
tele mliječne_pasmine (>160 <=300 kg ŽV)-dairy calf	Minimalna	1,59	1,30	1,26	1,55		1,33		1,19	1,13	1,59		0,63
	Maksimalna	3,90	3,80	3,80	3,80		4,20		4,00	5,16	4,05		
	Prosječna	2,13	2,21	1,93	1,59	C	2,03	C	1,57	2,27	2,18	C	
Odojak <=30 kg ŽV za tov	Minimalna	2,12	2,12	2,12	2,12	2,12	2,12	2,12	2,12	2,12	2,12	2,18	0,63
	Maksimalna	8,10	9,52	5,71	9,52	7,62	9,52	5,71	4,76	7,62	7,62	7,62	
	Prosječna	2,51	2,93	2,90	3,59	2,93	3,34	2,74	2,47	2,50	2,47	2,49	
Prase - Svinja od >30 <=50 kg ŽV za tov	Minimalna	2,13	1,95	2,10	2,39	2,39	2,38	2,39	1,98	2,04	2,19	2,06	3,51
	Maksimalna	5,71	5,71	5,71	5,71	5,71	5,24	5,71	4,76	4,76	5,00	4,50	
	Prosječna	2,39	2,42	2,43	2,57	2,60	2,63	2,60	2,18	2,41	2,44	2,52	

# PREGLED OTKUPNIH CIJENA ŽIVIH ŽIVOTINJA PO MJESECIMA U EURO/JM



VANJSKO TRGOVINSKA RAZMJENA u razdoblju I. - IX. 2024. i promjena ( $\pm\%$ ) u odnosu na isto razdoblje lani

izvoz (KN 01) živih životinja iznosio je 165.434.072 € (+15,2%), a uvoz 175.827.292 € (+19,2%) čime je ostvaren deficit vanjsko trgovinske razmjene u vrijednosti od -10.393.220 € (+162,6%);

najveći udio u izvozu imali su KN(0102) Goveda (68,6%) te KN(0103) Svinje (26,2%); najveći udio u uvozu imali su KN(0102) Goveda (66,6%) te KN(0103) Svinje (22,6%);

udio vrijednosti izvoza (KN 01) živih životinja činio je 6,0% ukupne vrijednosti izvoza poljoprivredno-prehrambenih proizvoda, dok je u istom razdoblju udio vrijednosti uvoza živih životinja u ukupnoj vrijednosti uvoza poljoprivredno-prehrambenih proizvoda činio 3,7%

izvoz (KN 02) mesa i jestivih klaoničkih proizvoda iznosio je 97.166.341 € (+7,1%), a uvoz 549.410.137 € (+8,0%) čime je ostvaren deficit vanjsko trgovinske razmjene u vrijednosti od -452.243.796 € (+8,1%);

najveći udio u izvozu imali su KN(0207) Meso peradi i jestivi unutarnji organi (iznutrice) od peradi, svježi rashlađeni ili smrznuti (20,4%) te KN(0201) Goveđe meso, svježe ili rashlađeno (23,8%); najveći udio u uvozu imali su KN(0203) Svinjsko meso svježe, rashlađeno ili zamrznuto (42,6%) te KN(0201) Goveđe meso, svježe ili rashlađeno (25,5%);

udio vrijednosti izvoza (KN 02) mesa i jestivih klaoničkih proizvoda činio je 3,5% ukupne vrijednosti izvoza poljoprivredno-prehrambenih proizvoda, dok je u istom razdoblju udio vrijednosti uvoza mesa i jestivih klaoničkih proizvoda u ukupnoj vrijednosti uvoza poljoprivredno-prehrambenih proizvoda činio 11,5%

Vrijednost uvoza Mesa soljenog, u salamuri, sušenog, dimljenog (KN 0210) činio je 23,5% vrijednosti izvoza živih životinja (KN 01)



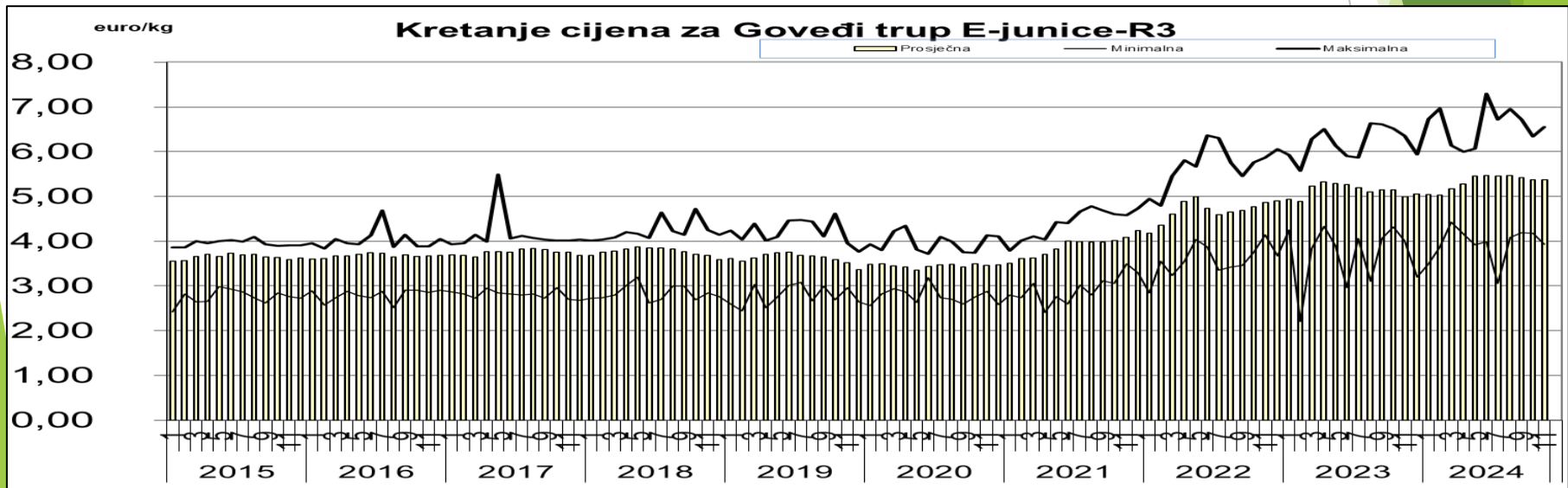
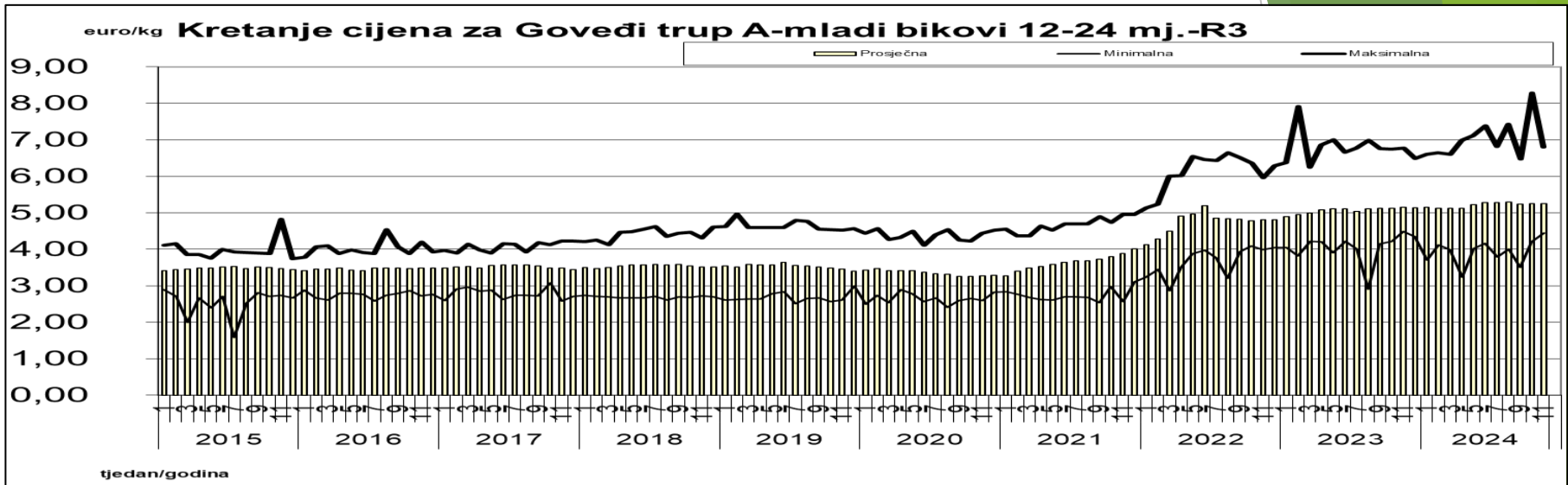
# PREGLED PROSJEČNIH OTKUPNIH CIJENA HLADNOG TRUPA U €/KG - RH



Pregled mjesečnih otkupnih cijena trupova u Euro/kg hladnog trupa Monthly prices of carcasses - Euro/kg cold carcass							
2024 - Hrvatska / Croatia						2023	
PROIZVOD Product		Studeni November		Listopad October	mjesec XI/2024 X/2024 (%)	Studeni November 2023	Studeni 2024/2023 (%)
	min	max	prosjek - average				
<b>Goveda</b>							
Goveđi trup A R3	3,50	6,48	5,24	5,30	-1,17	5,12	2,38
Goveđi trup D O3	3,47	4,50	3,92	4,11	-4,44	3,88	1,09
Goveđi trup E R3	4,19	6,71	5,42	5,46	-0,86	5,15	5,15
<b>Svinje</b>							
T1- S	1,71	3,54	2,16	2,13	1,71	1,98	9,15
T1- E	1,53	3,54	1,95	2,00	-2,47	1,97	-1,19
T2	1,54	2,55	2,17	1,92	13,40	1,61	34,76
<b>Janjad</b>							
teška janjad - HL R	9,00	17,63	10,70	11,56	-7,45	9,32	14,84
teška janjad - HL O	8,35	17,63	10,66	11,76	-9,41	9,50	12,17
laka janjad LL C1	8,35	19,23	11,55	11,30	2,25	10,00	15,52



# PREGLED PROSJEČNIH OTKUPNIH CIJENA JUNEČIH TRUPOVA U €/KG HLADNOG TRUPA - RH

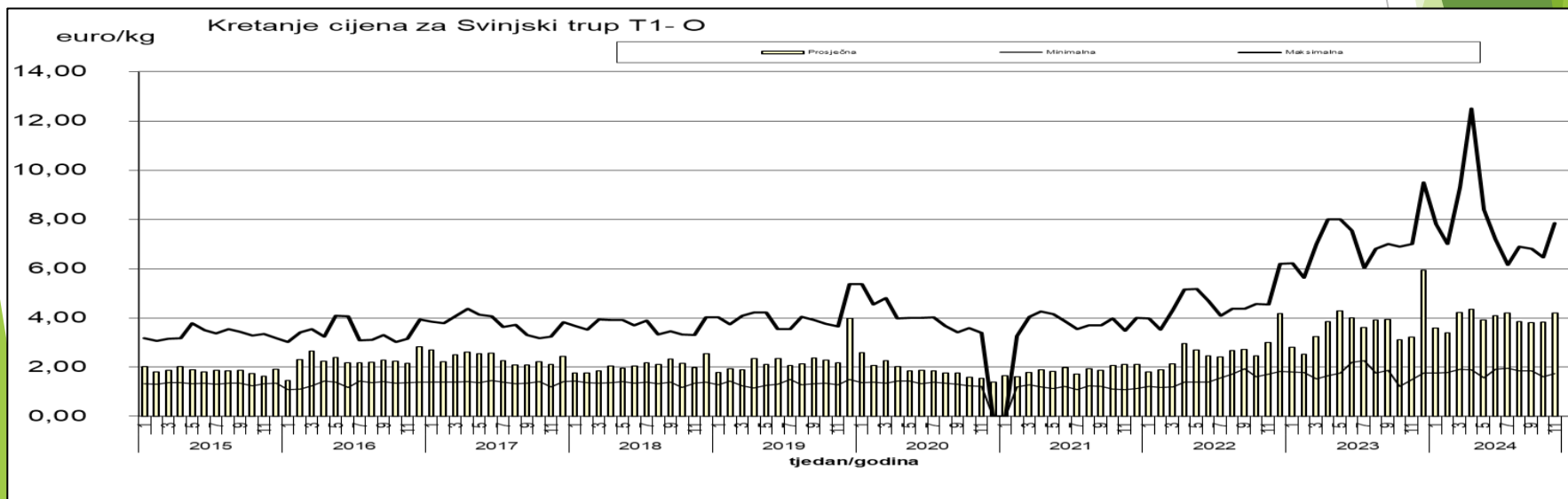
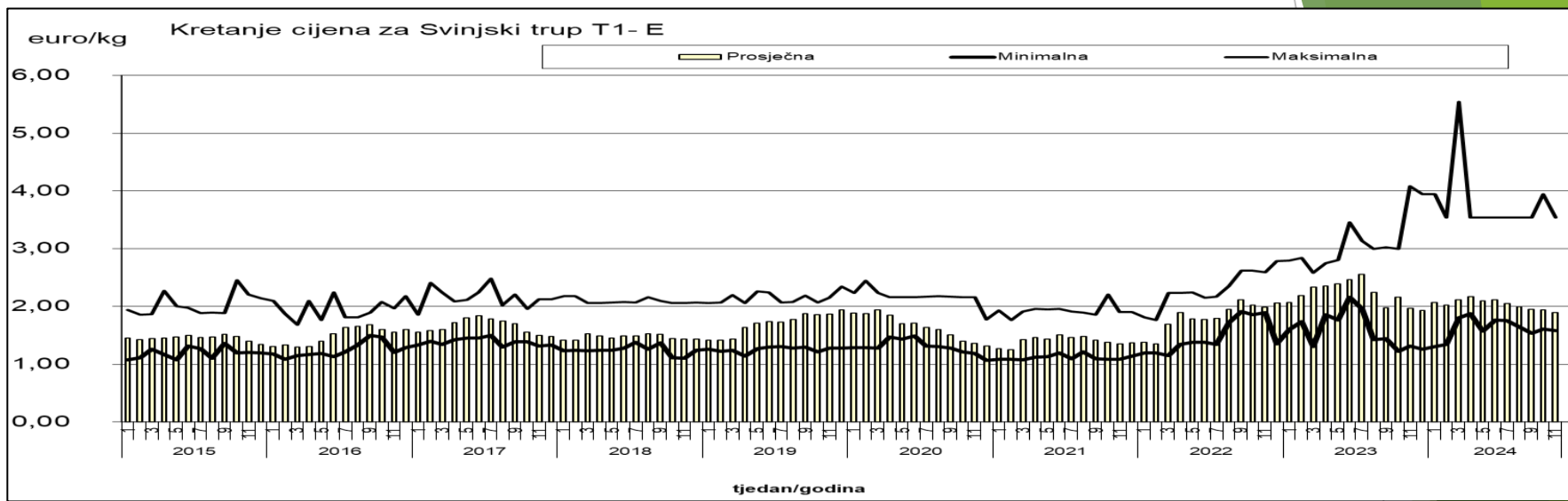


# PREGLED PROSJEČNIH OTKUPNIH CIJENA SVINJSKIH TRUPOVA U €/KG HLADNOG TRUPA – RH



Proizvod	godina	2021				2022				2023				2024											Promjena %				Promjena %			
	mjesec cijena	11	11	11	12	1	2	3	4	5	6	7	8	9	10	11	11 / 2024 10 / 2024	11 / 2024 11 / 2023	11 / 2024 11 / 2022	11 / 2024 11 / 2021	2024. 48. tjedan	2023. 48. tjedan	2024. 48. tjedan 2023. 48. tjedan	2024. 48. tjedan	2023. 48. tjedan	2024. 48. tjedan						
Svinjski trup T1- S	Minimalna	1,09	1,61	1,31	1,26	1,30	1,34	1,80	1,90	1,70	1,76	1,81	1,65	1,71	1,61	1,58	1,51	9,68	4,61	51,73	1,62	1,39	-6,61	1,62	1,36	-6,61						
	Maksimalna	1,90	2,59	4,08	3,94	3,94	3,54	3,54	3,54	3,54	3,54	3,54	5,59	3,54	3,94	3,54					3,54	3,54		3,54	3,54		3,54	3,94	4,08	3,54	4,08	
	Prosječna	1,41	2,04	1,95	2,15	2,17	2,14	2,23	2,28	2,13	2,14	2,26	2,13	2,16	2,11	2,14					2,10	2,24		1,62	1,36		3,54	4,08				
Svinjski trup T1- E	Minimalna	1,09	1,89	1,31	1,26	1,30	1,34	1,80	1,88	1,57	1,76	1,75	1,64	1,53	1,61	1,58	-2,40	-4,08	-4,59	40,30	1,62	1,36	-5,39	1,62	1,36	-5,39						
	Maksimalna	1,90	2,59	4,08	3,94	3,94	3,54	5,54	3,54	3,54	3,54	3,54	3,54	3,54	3,94	3,54					1,89	2,00		3,54	4,08							
	Prosječna	1,35	1,98	1,97	1,93	2,07	2,03	2,11	2,17	2,09	2,11	2,05	2,00	1,95	1,94	1,89					1,89	2,00		1,89	2,00							
Svinjski trup T1- U	Minimalna	1,16	1,80	1,31	1,26	1,33	1,66	1,89	1,88	1,70	1,76	1,75	1,65	1,69	1,65	1,58	-2,36	-0,65	-4,25	43,93	1,62	1,36	-5,84	1,62	1,36	-5,84						
	Maksimalna	1,90	2,51	3,28	3,94	3,94	3,54	2,61	2,76	2,51	3,54	2,50	2,70	2,70	4,36	2,90					2,90	3,28		1,89	2,01		2,90	3,28				
	Prosječna	1,31	1,97	1,90	1,94	2,03	2,05	2,15	2,16	2,09	2,11	2,06	1,99	1,97	1,93	1,89					1,89	2,01		1,89	2,01							
Svinjski trup T1- R	Minimalna	1,06	1,74	1,22	1,22	1,19	1,50	1,71	1,70		1,69		1,57	1,52	1,52		C	C	C	C	C	C	C	C	C	C						
	Maksimalna	1,80	2,16	2,31	2,25	2,31	2,51	2,92	2,43		2,38		2,50	2,47	4,36						2,01	2,01		2,38	2,50		2,47	4,36				
	Prosječna	1,29	1,96	1,75	1,72	1,86	1,90	2,02	2,00	C	2,01	C	1,88	1,87	1,80	C					1,88	1,87		1,80	C		C					
Svinjski trup T2	Minimalna	1,00	1,36	1,19	1,22	1,19	1,28	1,70	1,70	1,67	1,70	1,62	1,51	1,54	1,51	1,50	5,84	13,51	10,00	63,71	1,62	1,19	63,23	1,62	1,19	63,23						
	Maksimalna	1,82	2,59	3,96	3,87	3,54	3,61	3,08	2,92	3,09	2,61	2,61	2,30	2,55	4,36	3,54					3,54	3,50		2,87	1,76		3,54	3,50				
	Prosječna	1,46	2,17	2,11	1,86	1,66	1,97	2,17	2,27	2,00	2,07	2,09	1,92	2,17	2,26	2,39					2,87	1,76		2,87	1,76							
Svinjski trup Krmače (K)	Minimalna	0,95	1,33	1,33	1,63	1,73	1,40										C	C	C	C		1,33	C		1,33	C						
	Maksimalna	1,04	1,71	2,55	2,55	1,89	1,94														1,94	1,94		1,94	1,94		1,94	1,94				
	Prosječna	0,99	1,42	1,63	1,90	1,79	1,71	C	C	C			C	C	C	C					1,42	1,42		1,42	1,42		1,42	1,42				
Svinjski trup Odojci (O)	Minimalna	1,08	1,72	1,51	1,77	1,76	1,78	1,91	1,90	1,57	1,92	1,95	1,84	1,85	1,61	1,74	9,20	30,04	39,11	99,34	2,04	1,51	26,05	2,04	1,51	26,05						
	Maksimalna	3,47	4,55	7,00	9,50	7,80	7,00	9,30	12,50	8,40	7,20	6,15	6,90	6,80	6,45	7,84					7,84	7,00		7,84	7,00		7,84	7,00				
	Prosječna	2,10	3,01	3,22	5,94	3,59	3,38	4,21	4,35	3,91	4,08	4,21	3,85	3,80	3,83	4,19					4,56	3,62		4,56	3,62							
Svinjski trup Prasad (PR)	Minimalna	0,86	1,36	1,15	0,97	0,93	1,24	1,33	1,32	1,30	1,31	1,26	1,15	1,21	1,19	1,08	-6,17	-14,16	-10,61	11,71		1,51	C		1,51	C						
	Maksimalna	3,20	4,05	5,34	9,50	4,18	5,45	4,79	4,08	6,99	7,20	5,02	5,40	6,45	4,78	5,87					3,52	3,52		3,52	3,52		3,52	3,52				
	Prosječna	1,42	1,77	1,84	4,26	1,86	1,75	2,41	1,88	1,66	1,80	1,76	1,68	1,83	1,69	1,58					1,70	1,70		1,70	1,70		1,70	1,70				

# PREGLED PROSJEČNIH OTKUPNIH CIJENA SVINJSKIH TRUPOVA (T1-E) U €/KG HLADNOG TRUPA - RH

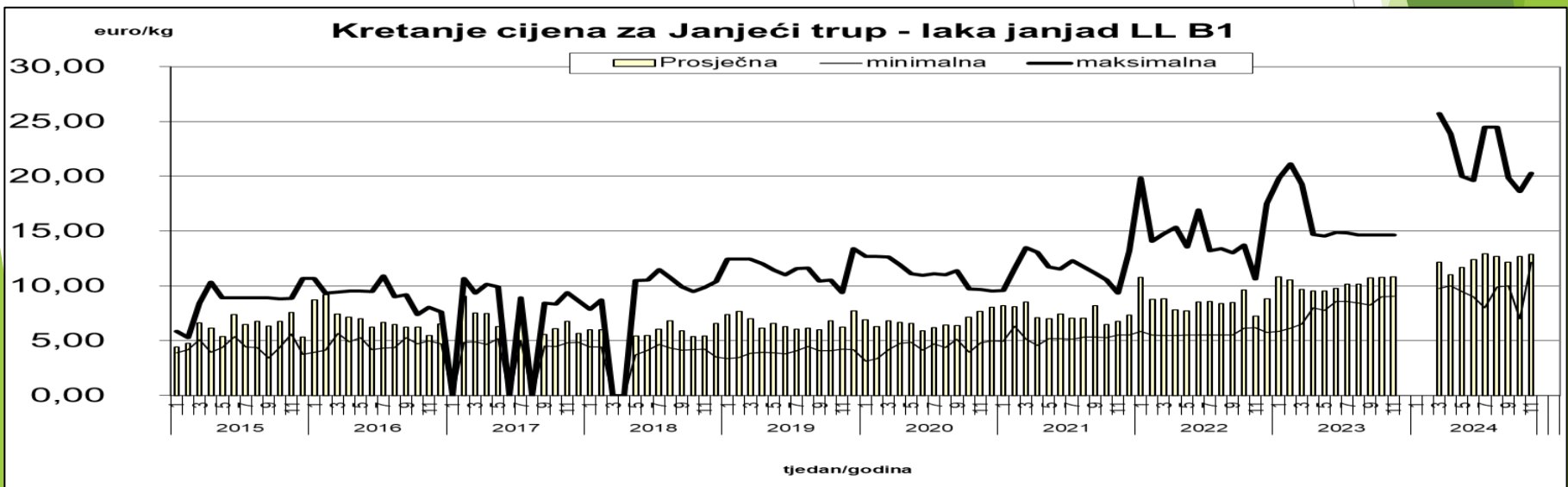
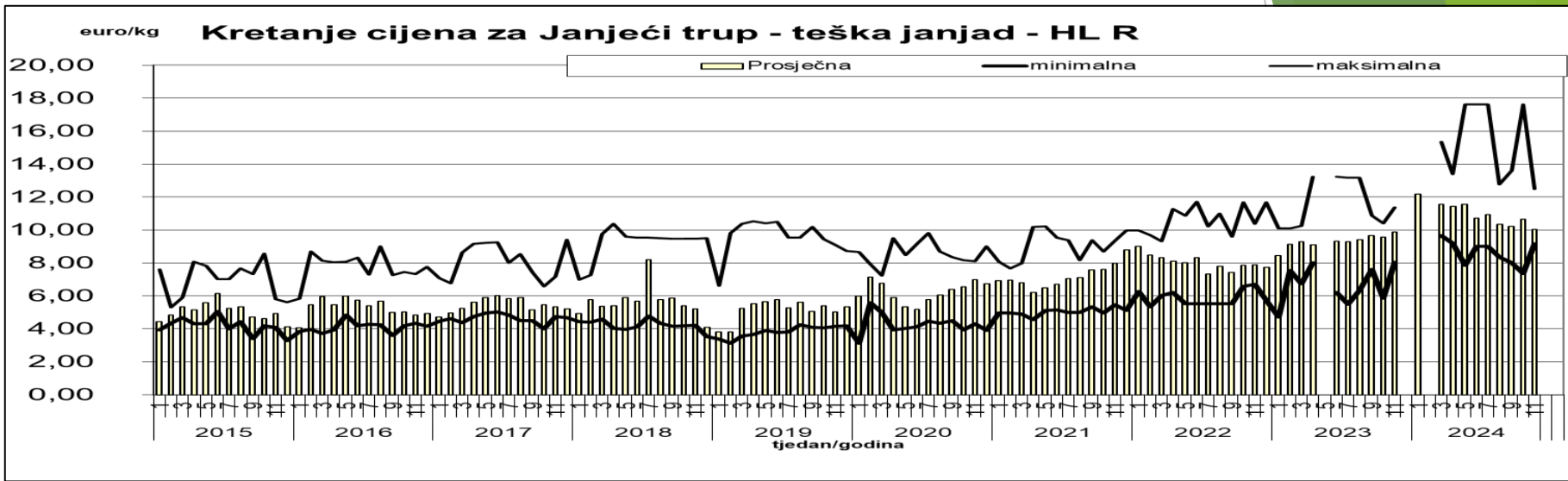


# PREGLED PROSJEČNIH OTKUPNIH CIJENA JANJEĆIH TRUPOVA U €/KG HLADNOG TRUPA – RH



Proizvod	godina	2021	2022	2023		2024											Promjena				Promjena %				
	mjesec cijena	11	11	11	12	1	2	3	4	5	6	7	8	9	10	11	11 / 2024 10 / 2024	11 / 2024 11 / 2023	11 / 2024 11 / 2022	11 / 2024 11 / 2021	2024. 48. tjedan	2023. 48. tjedan	2024. 48. tjedan /2023. 48. tjedan		
teška janjad - HL E	minimalna maksimalna Prosječna																								
teška janjad - HL U	minimalna maksimalna Prosječna	C	C	C	C	C	C		C	C	C	C			C										
teška janjad - HL R	minimalna maksimalna Prosječna	5,47 9,35 7,98	6,69 10,36 7,90	8,05 11,36 9,89		9,69 13,18 12,18		9,66 15,36 11,54	9,19 13,38 11,42	7,85 17,63 11,56	9,00 17,63 10,70	9,00 17,63 10,94	8,35 12,77 10,33	8,00 13,60 10,21	7,36 17,63 10,64	9,17 12,50 10,03	-5,77	1,46	26,96	25,69	C	9,42 11,36 10,16			
teška janjad - HL O	minimalna maksimalna Prosječna	5,66 9,35 7,62	5,65 9,57 8,20	7,58 11,36 9,92	5,44 13,64 10,85	10,37 13,18 11,19	10,93 13,20 11,97	10,16 15,65 12,03	9,82 13,57 11,74	10,23 17,63 11,76	8,35 17,63 10,66	9,00 17,00 10,74	8,34 15,03 11,54	8,72 14,48 11,90	7,16 17,63 10,72	10,50 12,50 10,69	-0,29	7,75	30,38	40,30		10,50 12,50 10,76	7,58 11,36 9,99	7,76	
teška janjad - HL P	minimalna maksimalna Prosječna				5,77 11,34 10,60				11,44 13,12 11,82		8,35 14,27 10,52	11,61 14,91 13,45	9,83 15,14 11,79	9,93 14,02 12,48	7,48 12,14 9,91							C	C		
laka janjad LL A1	minimalna maksimalna Prosječna							14,18 27,59 15,39	10,83 18,36 14,06		16,06 22,48 18,92		10,45 16,27 12,42												
laka janjad LL A2	minimalna maksimalna Prosječna				C						C	C													
laka janjad LL B1	minimalna maksimalna Prosječna	5,52 9,35 6,77	6,17 10,65 7,25	9,08 14,63 10,84				9,79 25,75 12,16	10,00 23,88 11,02	9,47 19,98 11,67	9,00 19,59 12,41	8,00 24,49 12,94	9,93 24,49 12,68	10,00 19,84 12,17	7,01 18,61 12,68	12,14 20,28 12,86	1,44	18,60	77,34	89,92	C	C			
laka janjad LL B2	minimalna maksimalna Prosječna				8,00 13,60 10,64				10,00 12,50 11,58	9,80 12,50 11,02	9,00 12,50 10,39			10,00 13,60 11,70								C			
laka janjad LL C1	minimalna maksimalna Prosječna			8,00 13,77 10,29	8,00 13,60 10,40	8,41 13,18 11,25		9,67 21,94 11,45	9,72 19,23 11,46	9,64 19,23 11,30	8,35 19,23 11,55	8,00 21,79 11,67	9,85 18,37 11,32	10,00 19,23 11,36	7,19 19,23 11,29	10,00 19,23 12,29		8,87	19,42			10,00 13,69 12,73	8,16 11,36 10,40	22,37	
laka janjad LL C2	minimalna maksimalna Prosječna		6,17 7,26 7,09		9,02 13,60 10,54		11,36 13,20 12,05		10,00 12,50 11,47	9,80 12,50 11,08	9,00 12,50 10,31	9,00 11,40 10,36		10,00 13,60 11,31	10,00 13,60 10,59							C	C		

# PREGLED PROSJEČNIH OTKUPNIH CIJENA JANJEĆIH TRUPOVA U €/KG HLADNOG TRUPA - RH



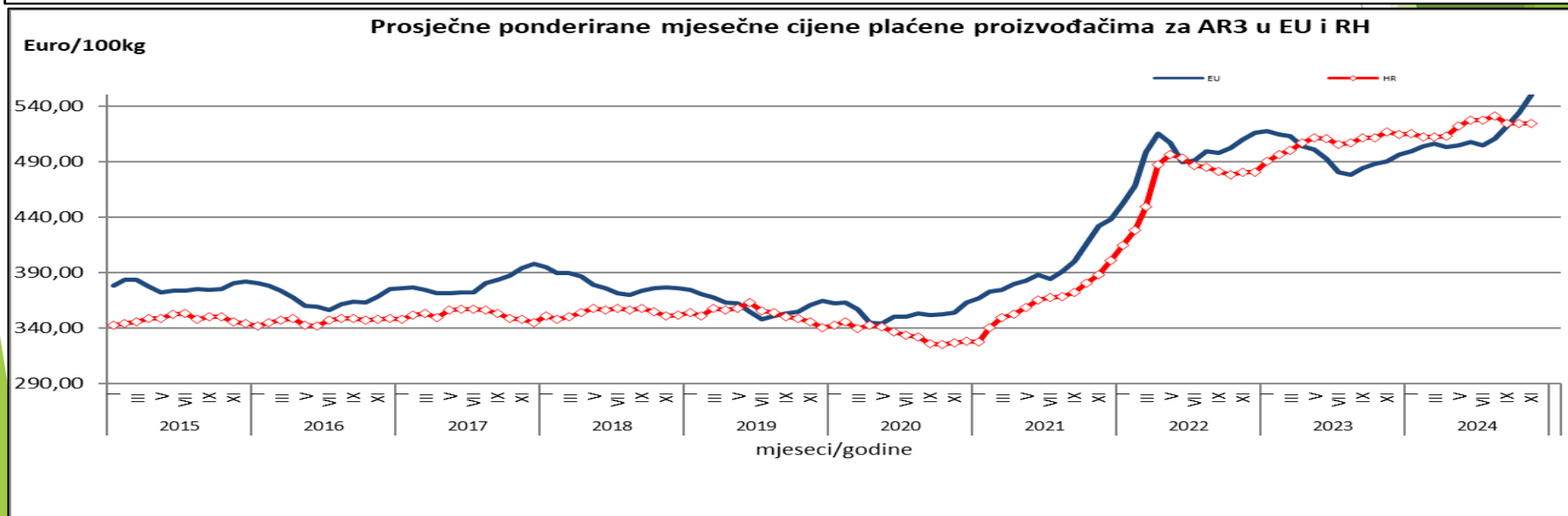
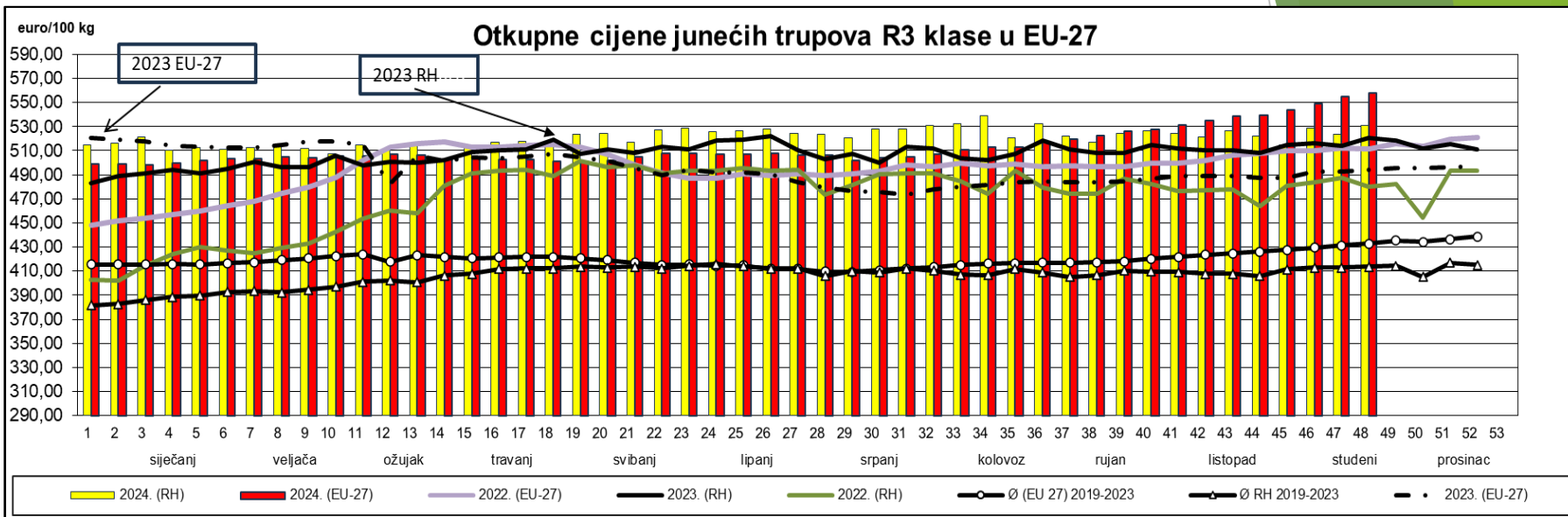
# PREGLED PROSJEČNIH OTKUPNIH CIJENA JUNEČIH TRUPOVA R3 KLASE (A MLADI BIKOVI OD 12 DO 24 MJ - EURO/100 KG) - EU



država	godina			IX	X	XI	razlika u %	razlika u %	razlika u %
	2021	2022	2023				<u>11'24</u>	<u>11'24</u>	<u>11'24</u>
							/ 09'24	/ 10'24	/ 11'23
Belgija	310,98	403,59	423,55	415,37	415,70	420,35	1,20	1,12	3,79
Bugarska	271,63	511,00	514,70	503,13	503,13	442,73	-12,01	-12,01	-16,47
Češka	344,34	443,21	465,25						
Danska	351,29	473,52	444,18	427,98	435,24	450,43	5,25	3,49	5,49
Njemačka	413,17	518,52	484,90	523,78	548,99	572,18	9,24	4,22	18,46
Irska	390,89	462,87	484,96	499,48	504,62	523,81	4,87	3,80	14,37
Grčka	395,97	417,55	442,96	447,14	427,70	473,87	5,98	10,80	9,19
Španjolska	379,16	492,69	518,42	552,62	566,39	577,43	4,49	1,95	15,25
Francuska	390,80	502,34	524,47	528,47	534,00	552,37	4,52	3,44	6,43
Hrvatska	363,89	471,43	506,54	523,99	524,26	523,99	-0,00	-0,05	1,49
Italija	375,50	457,36	508,54	498,42	474,78	522,22	4,78	9,99	5,29
Latvija	289,70	380,55	361,43	432,28	419,80	444,81	2,90	5,96	46,80
Litva	301,04	418,31	396,15	433,41	430,03	441,03	1,76	2,56	18,24
Malta	329,43	402,20	435,35						
Nizozemska	369,69	492,65	381,87	522,97	589,48	509,80	-2,52	-13,52	80,78
Austrija	398,69	478,73	480,96	513,74	527,60	543,41	5,78	3,00	10,23
Poljska	359,77	480,59	472,56	495,42	507,35	522,14	5,39	2,92	10,16
Portugal	393,18	474,24	503,35	507,31	521,80	543,70	7,17	4,20	12,57
Rumunjska	327,56	384,11	441,77	441,56	447,00	464,50	5,20	3,92	6,54
Slovenija	338,45	431,13	480,12	515,90	522,12	524,08	1,59	0,38	7,61
Slovačka	352,25	441,54	485,50		457,11				
Finska	384,36	460,79	503,66	481,09	479,42	481,50	0,08	0,43	-4,46
Švedska	466,32	504,69	506,39	541,40	540,08	532,67	-1,61	-1,37	6,11
<b>EU</b>	393,90	495,46	496,46	521,57	534,19	549,63	5,38	2,89	12,17
<b>RH *</b>	363,89	471,43	506,54	523,99	524,26	523,99	-0,00	-0,05	1,49
Razlika (RH-EU) eura/kg	-0,30	-0,24	0,10	0,02	-0,10	-0,26			
RH/EU indeks	92,41	95,15	102,03	100,46	98,14	95,34			
RH - EURO/kg	3,64	4,71	5,06	5,24	5,24	5,24			
	euro								



# PREGLED PROSJEČNIH OTKUPNIH CIJENA JUNEĆIH TRUPOVA R3 KLASA (A MLADI BIKOVI OD 12 DO 24 MJ - EURO/100 KG) - EU

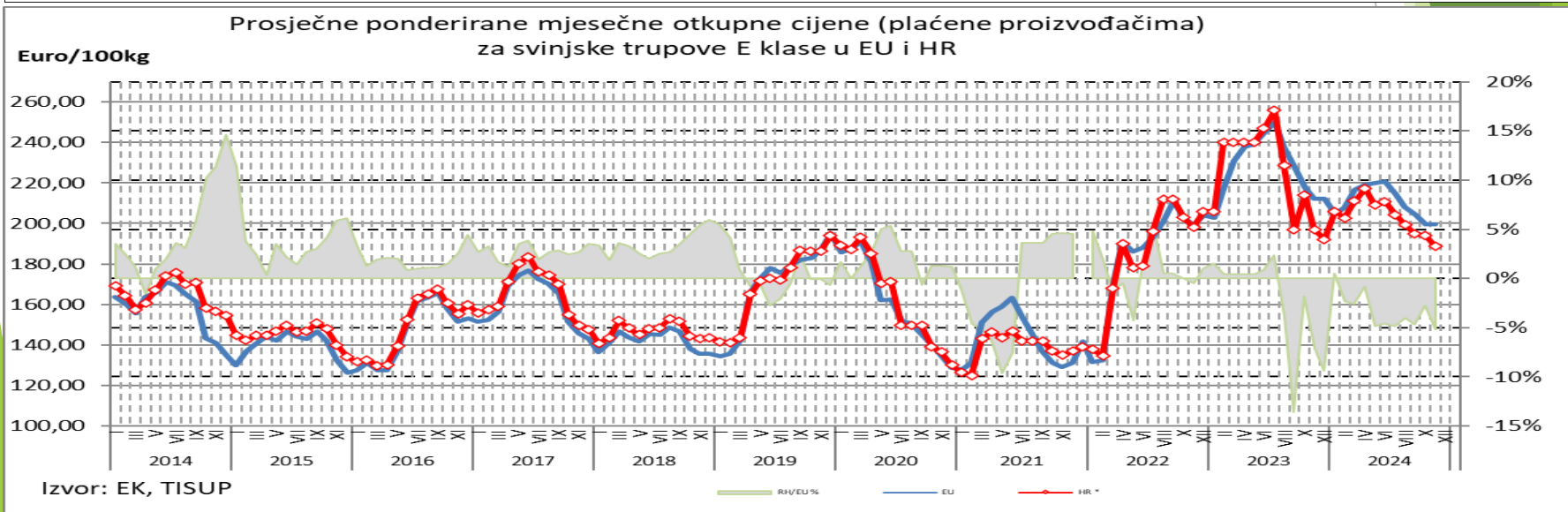
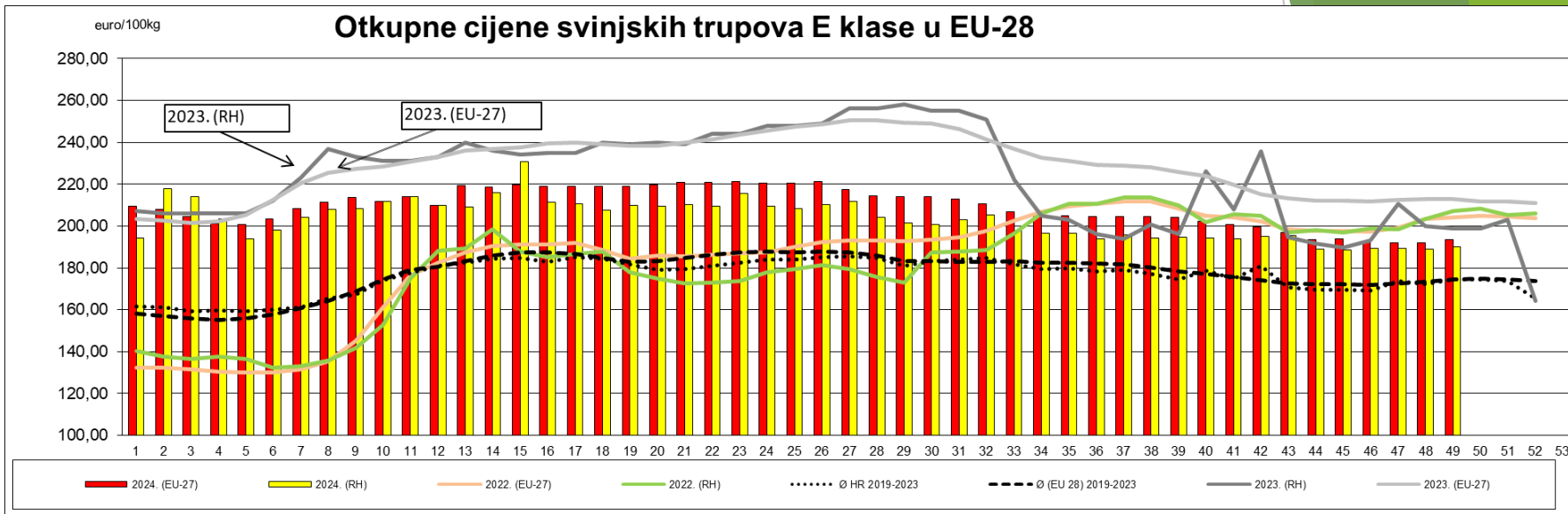


# PREGLED PROSJEČNIH OTKUPNIH CIJENA SVINJSKIH TRUPOVA E KLASE (EURO/100 KG) – EU



država	godina			IX	X	XI	razlika u % 11'24'	razlika u % 11'24'	razlika u % 11'24'
	2021	2022	2023	09'24'	10'24'	11'24'	09'24'	10'24'	11'23'
Belgija	119,06	165,82	217,19	197,60	195,40	187,45	-5,14	-4,07	-8,15
Bugarska	177,45	206,18	267,91	251,89	251,87	252,03	0,06	0,07	-3,39
Češka	135,91	179,72	225,95	203,61	200,75	194,20	-4,62	-3,26	-8,90
Danska	147,01	163,53	193,84	170,55	173,94	172,41	1,09	-0,88	-10,34
Njemačka	138,61	187,62	235,82	210,20	207,83	201,99	-3,90	-2,81	-8,28
Estonija	145,40	174,38	210,57		197,78				
Irska			214,21	224,76	208,58	203,17	-9,60	-2,59	-0,08
Grčka	165,92	213,00	254,39	230,47	231,27	223,65	-2,96	-3,29	-7,69
Španjolska	152,88	194,25	228,52	213,26	201,83	197,20	-7,53	-2,29	-2,37
Francuska	144,21	182,14	221,49	203,34	190,26	185,10	-8,97	-2,71	-3,05
<b>Hrvatska</b>	<b>139,17</b>	<b>181,63</b>	<b>222,40</b>	<b>194,77</b>	<b>193,89</b>	<b>188,98</b>	<b>-2,97</b>	<b>-2,53</b>	<b>-4,13</b>
Italija	197,10								
Cipar	174,60	220,78	248,48	270,49	262,94	257,52	-4,80	-2,06	1,73
Letonija	139,10	184,99	245,70	219,93	218,73	209,67	-4,66	-4,14	-8,39
Litva	133,29	179,09	234,71	207,89	208,30	201,00	-3,31	-3,50	-8,39
Luxemburg	136,00	188,04	230,92						
Mađarska	137,37	185,55	236,13	208,60	203,59	192,59	-7,67	-5,40	-13,11
Malta	143,34	215,15	226,11	224,98	224,31	224,12	-0,38	-0,08	-0,72
Nizozemska	127,66	160,42	206,21	168,63	168,60	161,95	-3,96	-3,94	-17,05
Austrija	155,04	198,24	241,10	221,61	217,10	207,02	-6,58	-4,64	-8,19
Poljska	133,94	184,58	237,26	214,29	204,33	189,71	-11,47	-7,15	-15,80
Portugal	160,22	202,72	247,57	233,10	219,38	211,22	-9,39	-3,72	-3,90
Rumunjska	143,59	194,53	246,40	219,27	217,11	210,88	-3,83	-2,87	-10,35
Slovenija	160,73	199,89	238,78	217,60	214,57	200,50	-7,86	-6,56	-10,95
Slovačka	137,32	184,63	236,84	223,02	222,62	215,88	-3,20	-3,03	-4,20
Finska	160,40	203,33	221,80	210,89	209,20	210,21	-0,32	0,48	-4,16
Švedska	198,56	221,16	223,66	234,12	233,76	232,57	-0,66	-0,51	4,52
EU	141,90	184,15	231,36	204,35	199,40	199,40	-2,42	0,00	-6,04
<b>RH *</b>	<b>139,17</b>	<b>181,63</b>	<b>222,40</b>	<b>194,77</b>	<b>193,89</b>	<b>188,98</b>	<b>-2,97</b>	<b>-2,53</b>	<b>-4,13</b>
Razlika (RH-EU) eura	-2,73	-2,52	-8,95	-9,58	-5,51	-10,42			
RH/EU indeks	98,08	98,63	96,13	95,31	97,24	94,77			
<b>Hrvatska euro/kg *</b>	<b>1,40</b>	<b>1,81</b>	<b>2,22</b>	<b>1,95</b>	<b>1,94</b>	<b>1,89</b>			
					euro				

# PREGLED PROSJEČNIH OTKUPNIH CIJENA SVINJSKIH TRUPOVA E KLASE (EURO/100 KG) – EU



Izvor: EK, TISUP

Izvor: EK  
Obrada: Ministarstvo poljoprivrede

[www.tisup.mps.hr](http://www.tisup.mps.hr)

[nazad na Pregled](#)

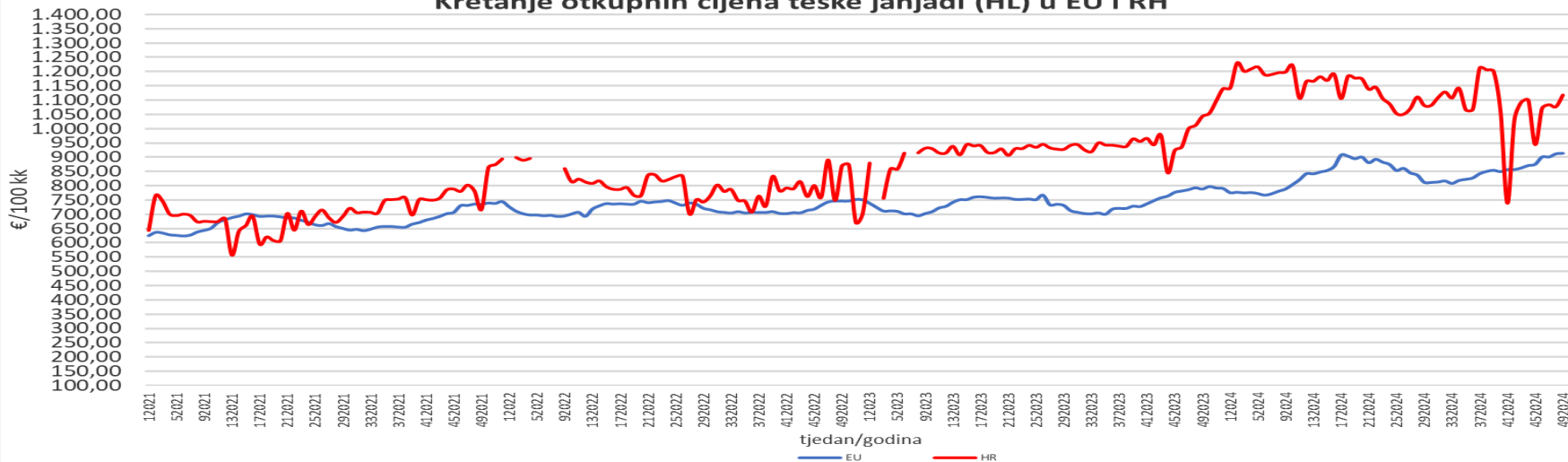
# PREGLED PROSJEČNIH OTKUPNIH JANJEĆIH TRUPOVA EU EURO/100 KG (ponder svih klasa Lake janjadi i ponder svih klasa Teške janjadi)

<b>Tjedne cijene janjećih trupova EU i RH</b>				
EUR/100 kg hladnog trupa				
<b>Tjedan 2024</b>	<b>Teška janjad</b>		<b>Laka janjad</b>	
	<b>EU</b>	<b>RH</b>	<b>EU</b>	<b>RH</b>
<b>49</b>	<b>914,70</b>	<b>1117,34</b>	<b>941,99</b>	<b>1218,66</b>
<b>Promjena -1 tjedan</b>	<b>+ 0,17%</b>	<b>+ 3,80%</b>	<b>+ 0,90%</b>	<b>- 0,55%</b>
<b>Promjena -1 mjesec</b>	<b>+ 4,41%</b>	<b>+ 18,41%</b>	<b>+ 2,71%</b>	<b>+ 6,10%</b>
<b>Promjena -1 godina</b>	<b>+ 15,90%</b>	<b>+ 7,15%</b>	<b>+ 9,71%</b>	<b>+ 21,32%</b>

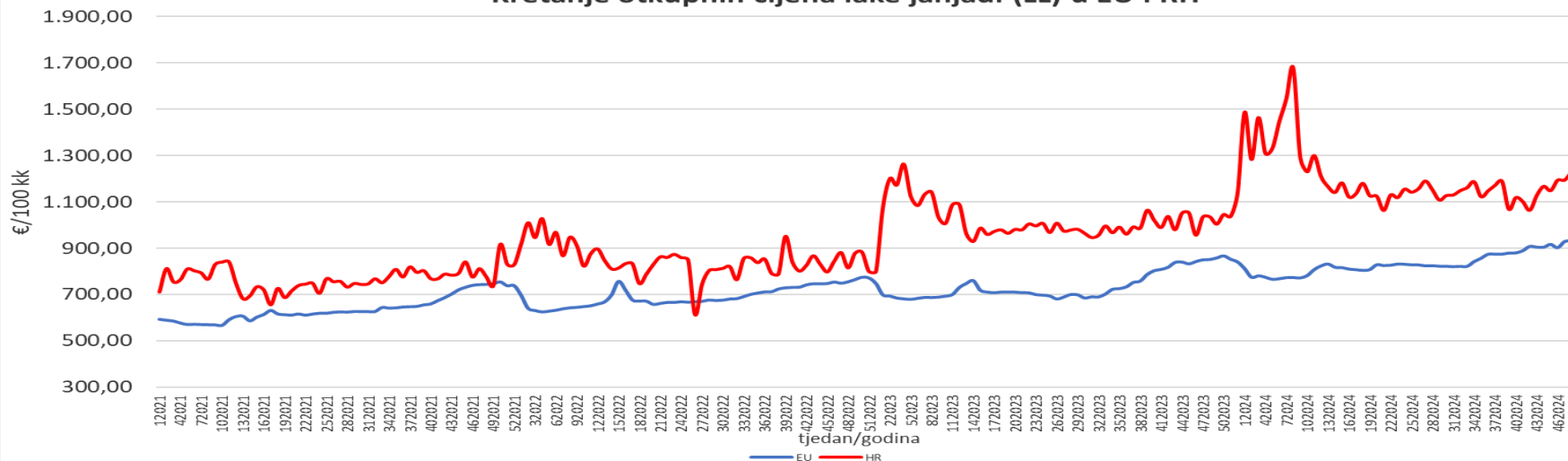
# PREGLED PROSJEČNIH OTKUPNIH CIJENA JANJEĆIH TRUPOVA (EURO/100 KG) - EU



## Kretanje otkupnih cijena teške janjadi (HL) u EU i RH



## Kretanje otkupnih cijena lake janjadi (LL) u EU i RH



# PREGLED PROSJEČNIH VELEPRODAJNIH CIJENA U MESNIM INDUSTRIJAMA

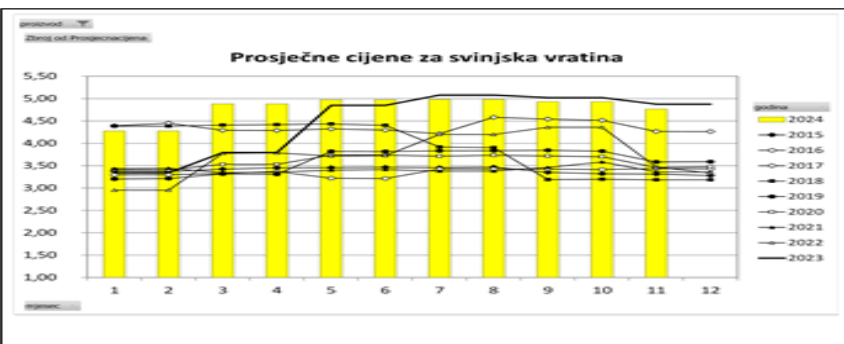
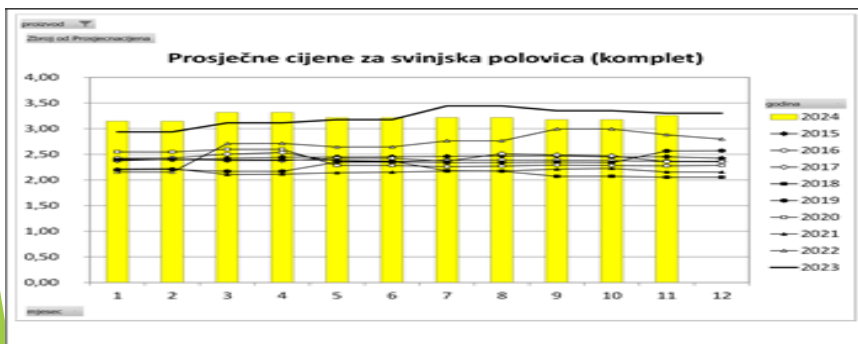
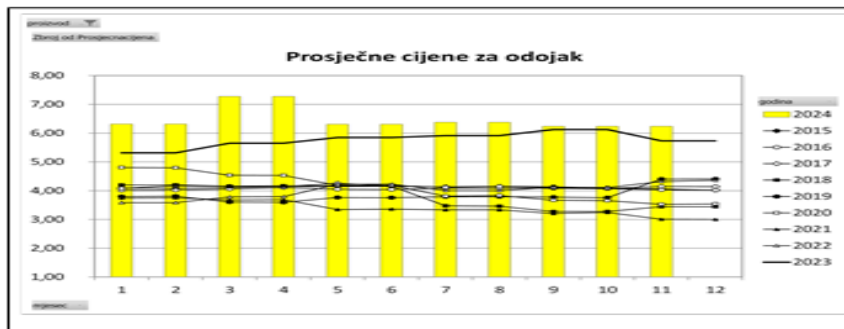
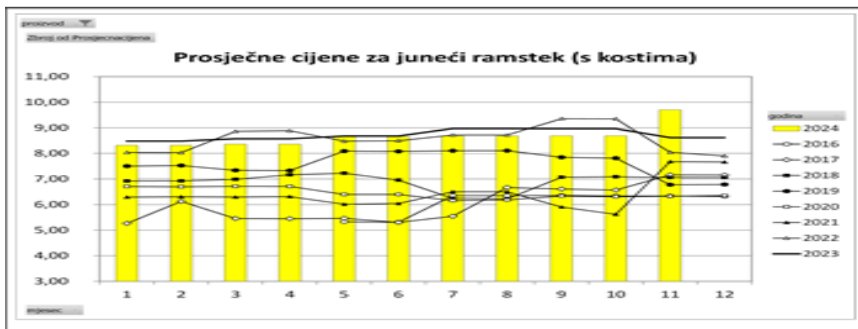
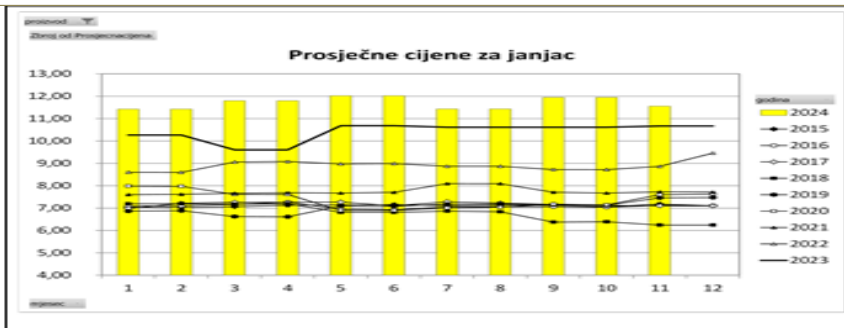
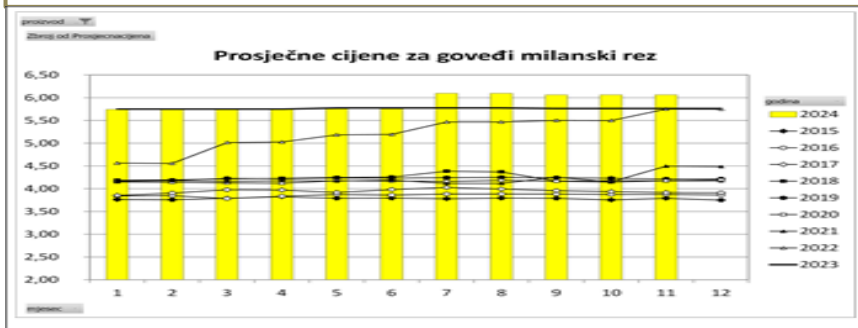
– euro/kg RH



Pregled prosječnih cijena po mjesecima						PROMJENA %		
Mesna industrija VPC- Meat industriy								
Razdoblje od 01-01-2021 do 30-11-2024								
	€/kg							
proizvod	2022/1	2023/1	2024/9	2024/1	2024/1	2024/11 u odnosu na 2024/1	2024/11 u odnosu na 2023/1	2024/11 u odnosu na 2022/1
goveđa polovica	5,26	5,27	5,34	5,34	5,34	0,00%	1,27%	1,39%
goveđa prednja četvrt	4,82	4,83	5,05	5,05	5,05	0,00%	4,48%	4,70%
goveđi but bez kostiju	7,51	7,86	7,98	7,98	7,98	0,00%	1,48%	6,26%
goveđi milanski rez	5,75	5,76	6,06	6,06	6,06	0,00%	5,21%	5,45%
hamburger slanina	6,08	7,26	6,61	6,61	6,55	-0,86%	-9,76%	7,75%
hrenovke	5,37	6,38	6,51	6,51	7,03	7,89%	10,17%	30,79%
janjac	8,87	10,67	11,95	11,95	11,56	-3,29%	8,29%	30,34%
janjeća četvrt	9,62	10,97	11,66	11,66	11,73	0,60%	6,90%	21,98%
juneća flam-prsa	6,20	6,30	6,65	6,65	7,07	6,31%	12,34%	14,12%
juneća polovica (kompenzirana)	6,04	6,19	6,55	6,55	6,53	-0,31%	5,49%	8,15%
juneća vratina bez kostiju	8,05	8,19	8,30	8,30	8,60	3,62%	5,01%	6,73%
juneća vratina s kostima	6,46	6,50	6,82	6,82	7,24	6,16%	11,35%	12,04%
juneći biftek	31,10	30,27	32,52	32,52	27,45	-15,58%	-9,33%	-11,74%
juneći but bez kostiju	9,01	9,05	9,34	9,34	9,44	1,07%	4,29%	4,79%
juneći milanski rez	6,78	7,28	7,47	7,47	7,67	2,68%	5,36%	13,09%
juneći prednja četvrt bez flam	5,76	6,19	6,57	6,57	7,14	8,71%	15,36%	23,85%
juneći ramstek (s kostima)	8,04	8,62	8,69	8,69	9,70	11,69%	12,63%	20,67%
odojak	4,32	5,73	6,24	6,24	6,24	0,00%	8,82%	44,51%
panceta	9,94	11,40	10,58	10,58	10,83	2,33%	-5,01%	8,92%
posebna	4,69	4,97	5,11	5,11	5,11	0,00%	2,82%	8,87%
pršut	16,74	10,77	13,47	13,47	14,13	4,95%	31,20%	-15,57%
svinjska polovica (guljena)	3,87	4,08	4,00	4,00	4,00	0,00%	-1,86%	3,52%
svinjska polovica (komplet)	2,88	3,30	3,18	3,18	3,26	2,52%	-1,33%	13,05%
svinjska vratina	3,47	4,88	4,93	4,93	4,77	-3,38%	-2,22%	37,45%
svinjski but bez kostiju	4,50	5,27	5,24	5,24	5,24	0,00%	-0,63%	16,57%
svinjski file	6,88	7,81	8,16	8,16	7,97	-2,35%	2,03%	15,74%
svinjski francuski rez	3,85	4,18	4,11	4,11	4,11	0,00%	-1,82%	6,76%
svinjski kare	4,46	5,03	4,99	4,99	4,99	0,00%	-0,76%	11,97%
svinjski milanski rez	4,03	4,54	4,51	4,51	4,53	0,44%	-0,22%	12,30%
šunka	7,15	9,33	7,97	7,97	8,03	0,75%	-13,95%	12,19%
šunkarica	5,79	5,91	6,23	6,23	6,23	0,00%	5,41%	7,60%
teleća koljenica bez kostiju	11,14	10,69	11,05	11,05	11,32	2,41%	5,93%	1,62%
teleća koljenica s kostima	6,72	7,69	8,01	8,01	8,31	3,74%	8,06%	23,63%
teleća lopatica bez kostiju	8,71	9,43	9,39	9,39	9,77	4,05%	3,60%	12,22%
teleća lopatica s kostima	5,77	6,59	5,93	5,93	6,29	6,12%	-4,65%	8,92%
teleća polovica	6,75	6,76	7,42	7,42	7,64	2,97%	12,99%	13,16%
teleća prednja četvrt bez flam	4,91	6,45	5,18	5,18	5,65	9,18%	-12,40%	15,07%
teleća prsa	6,74	6,90	7,01	7,01	7,30	4,13%	5,92%	8,30%
teleća vratina (s kostima)	7,21	7,37	7,41	7,41	7,65	3,26%	3,75%	6,03%
teleća vratina bez kostiju	7,41	9,28	8,81	8,81	9,21	4,54%	-0,68%	24,41%
teleći but bez kostiju	11,14	11,93	12,66	12,66	13,20	4,27%	10,66%	18,48%
teleći kotlet	10,47	11,15	11,34	11,34	11,87	4,68%	6,41%	13,31%
teleći milanski rez	7,43	7,57	7,65	7,65	8,12	6,10%	7,27%	9,19%
tirolska	4,67	4,84	5,22	5,22	5,29	1,37%	9,37%	13,14%
zimska	10,37	9,09	11,96	11,96	11,96	0,00%	31,54%	15,31%

# PREGLED PROSJEČNIH VELEPRODAJNIH CIJENA U MESNIM INDUSTRIJAMA – euro/kg RH

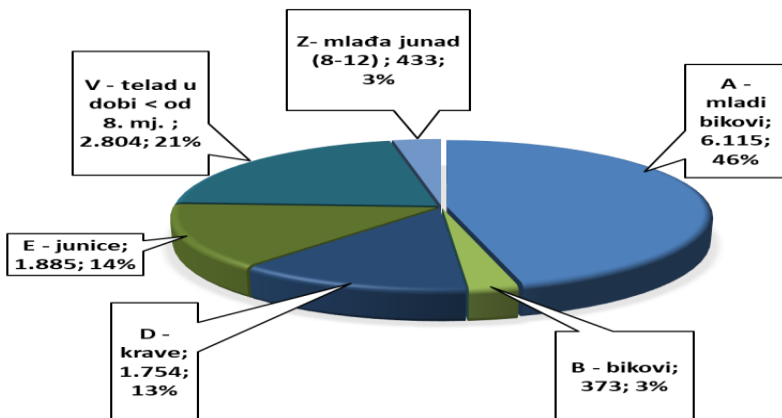
## STUDENI 2024.



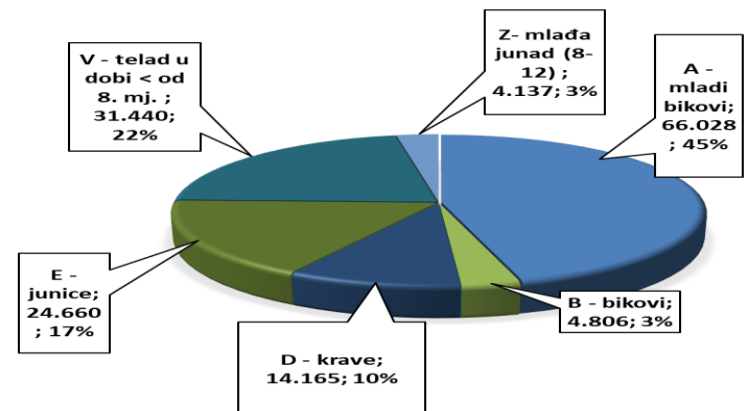
# UKUPAN BROJ KLASIRANIH GOVEĐIH TRUPOVA PO KATEGORIJAMA U RH

Kategorija	A - mladi bikovi mlađi od 24.mj.	B - bikovi stariji od 24. mj.	C - volovi	D - krave	E - junice	V - telad u dobi < od 8. mj.	Z- mlađa junad (8-12) mj.	Ukupno
2016	72.972	4.553	13	26.974	28.876	54.119	2.941	190.448
2017	73.605	3.578	14	22.249	27.274	52.605	3.160	182.485
2018	75.796	3.289	0	19.716	29.896	50.840	2.975	182.512
2019	77.000	3.028	1	16.984	34.446	48.856	2.763	183.078
2020	71.100	4.229	3	15.763	32.262	43.240	2.910	169.507
2021	73.992	4.732	8	17.588	28.809	43.911	3.418	172.458
2022	68.468	4.389	20	17.816	28.883	39.314	3.466	162.356
2023	69.886	5.227	4	16.404	25.230	38.274	3.785	158.810
2024 Siječanj	5.560	334		1.383	2.218	2.577	317	12.389
2024 Veljača	4.871	363		1.349	2.186	2.548	361	11.678
2024 Ožujak	5.777	440		1.315	2.319	3.052	426	13.329
2024 Travanj	5.518	510		1.308	2.013	2.441	392	12.182
2024 Svibanj	5.939	499	3	1.183	2.496	2.973	411	13.504
2024 Lipanj	5.396	523	1	1.141	2.235	2.803	390	12.489
2024 Srpanj	6.815	467	3	1.146	2.514	2.901	318	14.164
2024 Kolovoz	6.469	486	1	1.119	2.200	2.927	318	13.520
2024 Rujan	6.665	397	3	1.152	2.290	3.115	418	14.040
2024 Listopad	6.903	414	0	1.315	2.304	3.299	353	14.588
2024 Studeni	6.115	373	0	1.754	1.885	2.804	433	13.364
2024 Prosinac								
Ukupno	66.028	4.806	11	14.165	24.660	31.440	4.137	145.247

**BROJ KLASIRANIH GOVEĐIH TRUPOVA PO KATEGORIJAMA STUDENI 2024.**



**UKUPAN BROJ KLASIRANIH GOVEĐIH TRUPOVA PO KATEGORIJAMA I-XI 2024**



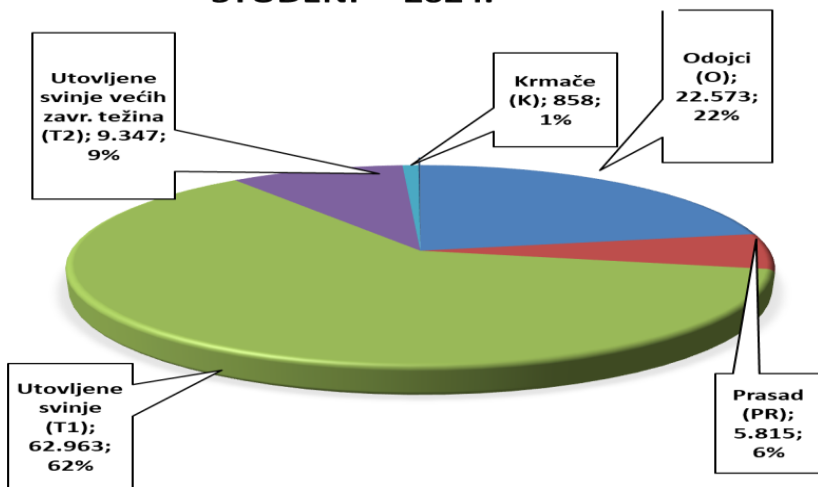


# UKUPAN BROJ KLASIRANIH SVINJSKIH TRUPOVA PO KATEGORIJAMA U RH

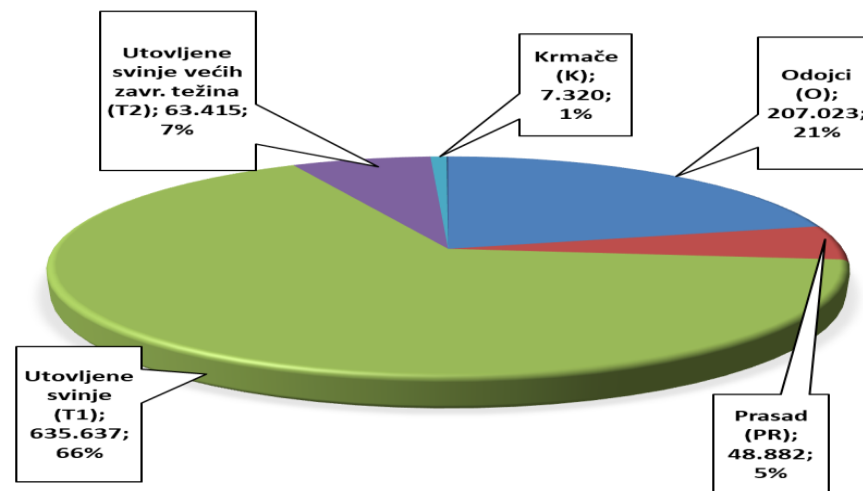


	Kategorija	Odojci (O)	Prasad (PR)	Utovljene svinje (T1)	Utovljene svinje većih zavr. težina (T2)	Krmače (K)	Mladi nerastovi (N)	Stariji nerastovi i kastrati (NK)	UKUPNO	
	2016	278.878	52.314	742.201	38.564	13.108	33	1.963	1.127.061	
	2017	231.512	44.788	687.232	25.067	9.414	34	2.416	1.000.463	
	2018	236.493	44.839	711.415	28.552	9.481	44	2.332	1.033.156	
	2019	213.836	36.940	744.610	31.836	12.050	39	2.697	1.042.008	
	2020	245.184	46.456	769.199	31.548	8.159	9	688	1.101.243	
	2021	303.307	68.356	803.764	46.890	8.290	32	676	1.231.315	
	2022	284.326	69.719	746.213	37.603	8.245	28	654	1.146.788	
	2023	261334	62846	667811	61078	7595	8	717	1.061.389	
2024	Siječanj	12.963	3.737	54.818	14.359	1.024	0	63	86.964	
	Veljača	10.708	3.287	56.276	7.659	554	2	68	78.554	
	Ožujak	21.461	4.421	53.010	7.636	803	1	56	87.388	
	Travanj	13.928	3.461	57.064	5.869	545	0	79	80.946	
	Svibanj	20.739	4.250	58.298	4.675	544	1	50	88.557	
	Lipanj	16.612	3.573	54.220	4.189	550	0	48	79.192	
	Srpanj	18.848	3.563	64.010	3.612	489	1	60	90.583	
	Kolovoz	23.732	4.633	59.752	2.786	515	0	72	91.490	
	Rujan	22.221	5.907	57.199	1.094	687	0	48	87.156	
	Listopad	23.238	6.235	58.027	2.189	751	0	49	90.489	
	Studeni	22.573	5.815	62.963	9.347	858	1	95	101.652	
	Prosinac									
		Ukupno	207.023	48.882	635.637	63.415	7.320	6	688	962.971

**BROJ KLASIRANIH SVINJSKIH TRUPOVA PO KATEGORIJAMA STUDENI - 2024.**



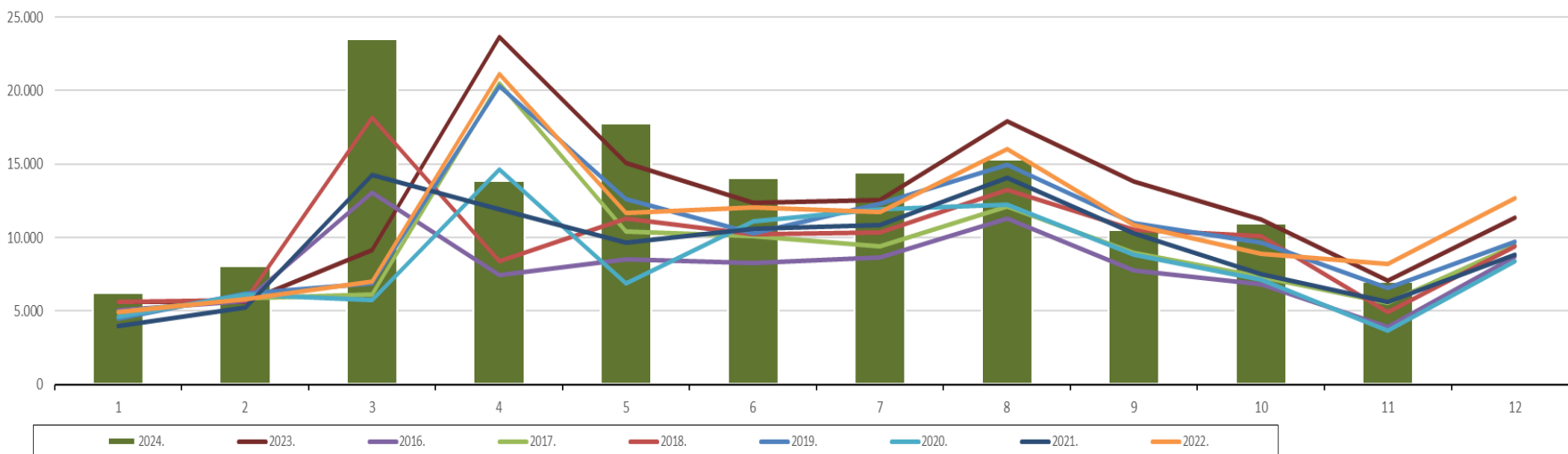
**UKUPAN BROJ KLASIRANIH SVINJSKIH TRUPOVA PO KATEGORIJAMA I-XI 2024.**



# UKUPAN BROJ KLASIRANIH OVČJIH TRUPOVA SVIH KATEGORIJA (RH I UVOZ)

Godina Mjesec	2016.	2016. kumulativ	2017.	2017. kumulativ	2018.	2018. kumulativ	2019.	2019. kumulativ	2020.	2020. kumulativ	2021.	2021. kumulativ	2022.	2022. kumulativ	2023.	2023. kumulativ	2024.	2024. kumulativ
Siječanj	5.053	5.053	4.916	4.916	5.600	5.600	4.520	4.520	4.627	4.627	3.981	3.981	4.923	4.923	5643	5643	6.269	6.269
Veljača	5.668	10.721	5.905	10.821	5.737	11.337	6.183	10.703	6.140	10.767	5.234	9.215	5.829	10.752	5640	11283	8.079	14.348
Ožujak	13.041	23.762	6.111	16.932	18.141	29.478	6.900	17.603	5.779	16.546	14.261	23.476	7.011	17.763	9181	20464	23.525	37.873
Travanj	7.453	31.215	20.496	37.428	8.407	37.885	20.276	37.879	14.663	31.209	11.904	35.380	21.134	38.897	23.663	44.127	13.853	51.726
Svibanj	8.551	39.766	10.427	47.855	11.288	49.173	12.621	50.500	6.889	38.098	9.660	45.040	11.654	50.551	15052	59.179	17.772	69.498
Lipanj	8.286	48.052	10.075	57.930	10.196	59.369	10.270	60.770	11.124	49.222	10602	55.642	12058	62.609	12.361	71.540	14.066	83.564
Srpanj	8.647	56.699	9.418	67.348	10.324	69.693	12.298	73.068	11.921	61.143	10868	66.510	11714	74.323	12.555	84.095	14.462	98.026
Kolovoz	11.299	67.998	12.086	79.434	13.253	82.946	14.920	87.988	12.229	73.372	14063	80.573	16015	90.338	17.943	102.038	15.299	113.325
Rujan	7.751	75.749	8.973	88.407	10.560	93.506	10.973	98.961	8.835	82.207	10316	90.889	10863	101.201	13.786	115.824	10.512	123.837
Listopad	6.826	82.575	7.342	95.749	10.088	103.594	9.673	108.634	7.152	89.359	7510	98.399	8882	110.083	11.241	127065	10.965	134.802
Studeni	3.918	86.493	5.584	101.333	4.908	108.502	6.595	115.229	3.699	93.058	5645	104.531	8210	118.293	7086	134151	7.041	141.843
Prosinac	8.712	95.205	9.488	110.821	9.421	117.923	9.692	124.921	8.373	101.431	8827	112.871	12.677	130.970	11.392	145.543		
Ukupno	95.205		110.821		117.923		124.921		101.431		112.871		130.970		145543		141843	

UKUPAN BROJ KLASIRANIH OVČJIH TRUPOVA SVIH KATEGORIJA DO STUDENI 2024.



# STATISTIKA STOČARSTVA – OBRT SVINJA U RH

broj grla	BROJ GRILA POČETKOM GODINE	PRIPLOĐENO TIJEKOM GODINE	UVOZ	IZVOZ	ZAKLANO	UGINULO	BROJ GRILA NA KRAJU GODINE
2000.	1.233.545	2.381.282	98.141	65	2.183.834	295.246	1.233.823
2001.	1.233.823	2.548.596	67.997		2.239.257	324.662	1.286.497
2002.	1.286.497	2.628.864	109.085	15	2.350.458	327.310	1.346.663
2003.	1.346.663	2.939.681	119.544		2.473.516	443.037	1.489.335
2004.	1.489.335	2.474.354	157.375	1.374	2.502.185	412.545	1.204.960
2005.	1.204.960	2.352.152	354.948	265	2.310.603	371.228	1.229.964
2006.	1.229.964	2.387.098	470.258	177	2.285.729	312.926	1.488.488
2007.	1.488.488	2.317.396	497.572	810	2.645.189	309.114	1.348.343
2008.	1.348.343	1.979.293	537.209	12.688	2.492.134	256.142	1.103.882
2009.	1.103.882	2.022.528	656.067	13.783	2.288.561	230.258	1.249.874
2010.	1.249.874	1.784.246	626.126	23.818	2.158.609	247.244	1.230.575
2011.	1.230.575	1.418.142	610.886	49.029	1.775.277	201.891	1.233.406
2012.	1.233.406	1.340.181	557.680	74.105	1.684.035	190.780	1.182.347
2013.	1.182.347	1.267.677	370.478	72.804	1.476.971	160.077	1.110.650
2014.	1.110.650	1.321.533	433.499	197.009	1.362.811	149.642	1.156.220
2015.	1.156.220	1.237.707	508.000	148.100	1.400.113	186.826	1.166.888
2016.	1.166.888	1.398.000	438.000	154.000	1.458.000	227.000	1.163.027
2017.	1.163.027	1.439.770	431.000	221.700	1.466.887	224.178	1.121.032
2018.	1.121.032	1.487.796	485.200	278.900	1.567.093	198.912	1.049.123
2019.	1.049.123	1.481.633	484.227	229.958	1.604.709	157.966	1.022.350
2020.	1.022.350	1.449.116	497.350	277.137	1.496.701	161.930	1.033.048
2021.	1.033.048	1.592.384	620.336	365.604	1.701.547	207.310	971.307
2022.	971.307	1.388.659	657.928	349.341	1.558.383	165.675	944.495
2023.	944.495	1.393.934	535.008	318.607	1.524.588	177.719	852.523
Indeks 2023./2022.	97,24	100,38	81,32	91,20	97,83	107,27	90,26

za 2023. godinu podaci PRIVREMENI  
 DINAMIKA IZVJEŠĆA: godišnja  
 DATUM SLIJEDEĆEG AŽURIRANJA: lipanj 2025.

Izvor: DZS;  
 Obrada: Ministarstvo poljoprivrede

# STATISTIKA STOČARSTVA – OBRT OVACA U RH



broj grla	BROJ GRILA POČETKOM GODINE	PRIPLOĐENO TIJEKOM GODINE	UVOZ	IZVOZ	ZAKLANO	UGINULO	BROJ GRILA NA KRAJU GODINE
2000.	528.674	404.963	87.511	13	464.329	17.308	539.498
2001.	539.498	400.901	73.962		419.144	15.201	580.016
2002.	580.016	401.998	101.759	5	476.692	20.435	586.641
2003.	586.641	519.806	91.863	328	441.720	34.684	721.578
2004.	721.578	519.084	57.705	90	461.253	40.544	796.480
2005.	796.480	540.786	36.730		561.637	44.760	767.599
2006.	767.599	422.155	51.858	122	525.089	36.562	679.839
2007.	679.839	463.637	92.644	331	559.734	30.063	645.992
2008.	645.992	477.619	93.687		536.424	37.490	643.384
2009.	643.384	473.983	76.480	5	537.440	37.358	619.044
2010.	619.044	488.225	55.796	510	481.668	51.450	629.437
2011.	629.437	455.932	18.155	348	422.083	42.484	638.609
2012.	638.609	525.533	6.974	1.428	441.537	48.838	679.313
2013.	679.313	456.796	12.567	2.667	489.378	36.779	619.852
2014.	619.852	470.948	4.933	565	457.820	32.482	604.866
2015.	604.866	403.292	27.000	2.000	374.073	51.374	607.711
2016.	607.711	437.000	54.000	5.000	427.000	47.000	618.896
2017.	618.896	427.608	76.700	23.700	404.953	57.743	636.808
2018.	636.808	414.483	119.900	27.100	454.316	53.481	636.294
2019.	636.294	445.588	106.845	18.173	464.156	49.201	657.197
2020.	657.197	417.015	66.587	7.950	429.528	41.329	661.992
2021.	661.992	477.604	55.396	5.802	484.723	50.128	654.339
2022.	654.339	479.632	78.056	6.273	512.230	50.716	642.808
2023.	642.808	400.553	111.705	13.864	536.917	52.202	552.083
Indeks 2023./2022.	98,24	83,51	143,11	221,01	104,82	102,93	85,89

za 2023. godinu podaci PRIVREMENI  
 DINAMIKA IZVJEŠĆA: godišnja  
 DATUM SLIJEDEĆEG AŽURIRANJA: lipanj 2025.

Izvor: DZS;  
 Obrada: Ministarstvo poljoprivrede

[www.tisup.mps.hr](http://www.tisup.mps.hr)

# STATISTIKA STOČARSTVA – OBRT GOVEDA U RH



broj grla	BROJ GRILA POČETKOM GODINE	PRIPLOĐENO TIJEKOM GODINE	UVOZ	IZVOZ	ZAKLANO	UGINULO	BROJ GRILA NA KRAJU GODINE
2000.	426.570	230.551	134.088	3	339.735	13.048	438.423
2001.	438.423	226.643	83.909	986	319.485	11.391	417.113
2002.	417.113	221.627	158.114		340.987	11.547	444.320
2003.	444.320	213.876	125.642		301.799	16.104	465.935
2004.	465.935	210.776	139.302	352	324.600	20.036	471.025
2005.	471.025	220.827	151.041	1.542	330.906	25.177	485.268
2006.	485.268	218.289	162.288	3.285	358.431	21.224	482.905
2007.	482.905	206.700	144.750	14.895	330.538	21.845	467.077
2008.	467.077	201.198	172.526	15.566	349.338	22.343	453.554
2009.	453.555	194.193	138.672	4.545	314.503	20.221	447.151
2010.	447.151	188.158	140.123	9.496	298.265	23.358	444.313
2011.	444.313	163.594	151.900	28.562	262.789	21.901	446.555
2012.	446.555	159.040	120.056	33.055	220.411	20.668	451.517
2013.	451.517	147.179	96.969	29.311	206.919	17.003	442.432
2014.	442.432	131.423	94.087	16.981	194.632	15.692	440.637
2015.	440.637	121.002	114.100	15.100	183.038	23.329	454.272
2016.	454.272	133.000	115.000	26.000	190.000	24.000	444.613
2017.	444.613	106.306	130.000	24.200	182.462	23.500	450.757
2018.	450.757	123.261	130.000	44.000	182.555	25.647	414.125
2019.	414.125	119.443	141.706	44.466	183.079	27.490	420.239
2020.	420.239	118.361	138.158	53.433	169.624	30.820	422.881
2021.	422.881	122.203	161.953	72.256	170.812	36.382	427.587
2022.	427.587	116.095	152.390	80.230	162.488	31.510	421.844
2023.	421.844	111.229	170.063	91.056	158.815	38.061	415.204
Indeks 2023./2022.	98,66	95,81	111,60	113,49	97,74	120,79	98,43

za 2023. godinu podaci PRIVREMENI  
 DINAMIKA IZVJEŠĆA: godišnja  
 DATUM SLIJEDEĆEG AŽURIRANJA: lipanj 2025.

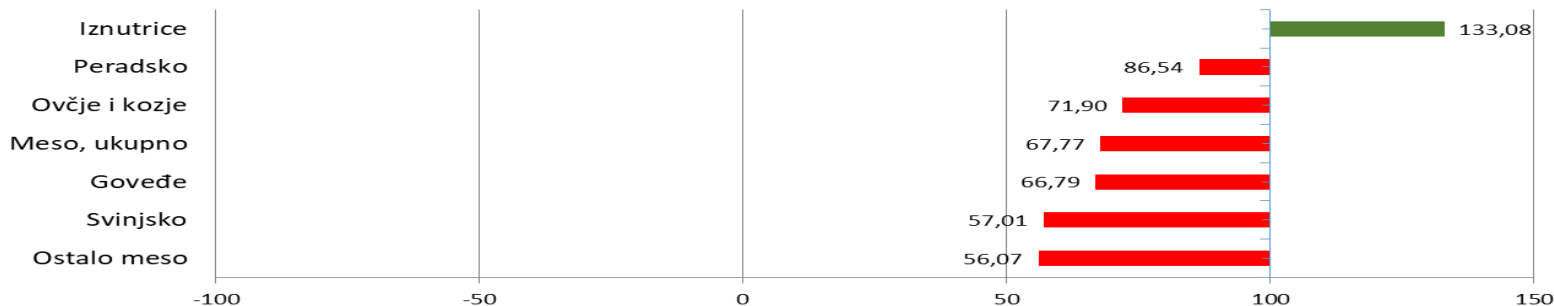
Izvor: DZS;  
 Obrada: Ministarstvo poljoprivrede

# RH SAMODOSTATNOST MESA

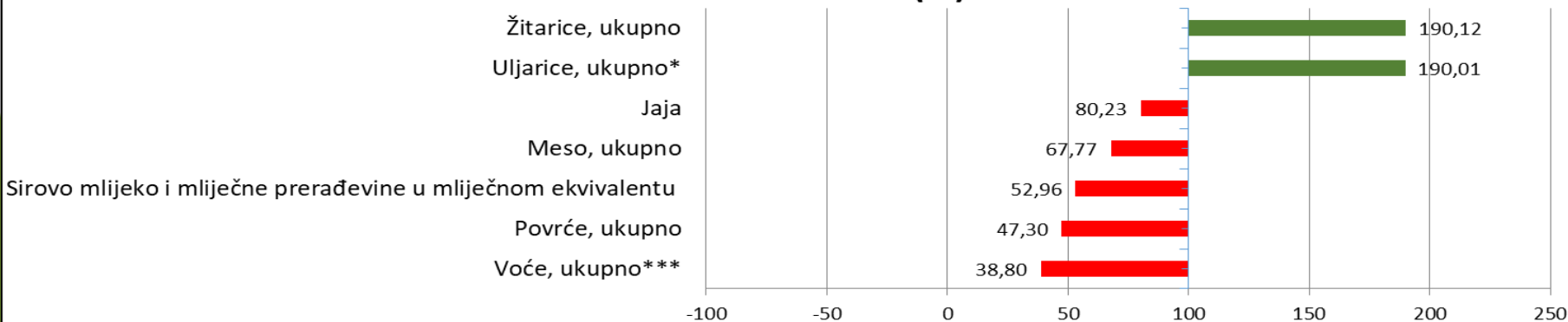


Grupa	Proizvod / Godina	2013.	2014.	2015.	2016.	2017.	2018.	2019.	2020.	2021.	2022.	Indeks 2022./2021.
<b>Meso, ukupno</b>	<b>Meso, ukupno</b>	<b>71,63</b>	<b>65,67</b>	<b>62,92</b>	<b>70,88</b>	<b>67,74</b>	<b>70,64</b>	<b>69,65</b>	<b>70,66</b>	<b>71,50</b>	<b>67,77</b>	<b>94,77</b>
	Peradsko	84,33	84,89	85,68	101,18	94,68	79,82	81,38	91,78	90,47	86,54	95,66
	Goveđe	86,72	70,03	62,34	72,36	57,78	70,69	63,47	70,48	69,83	66,79	95,64
	Svinjsko	59,05	54,37	49,64	54,73	57,47	63,82	62,99	59,21	60,95	57,01	93,54
	Ovčje i kozje	80,24	80,69	75,35	72,18	69,57	65,59	65,79	74,90	76,59	71,90	93,87
	Konjetina	10.140,00	nema	nema	nema	nema	nema				275,38	-
	Iznutrice	93,68	97,45	115,87	121,14	92,01	97,17	127,72	129,50	137,50	133,08	96,78
	Ostalo meso	90,80	82,55	72,29	84,61	82,09	104,77	99,33	92,99	83,68	56,07	67,01

## Samodostatnost 2022. (%)



## Samodostatnost 2022. (%)



# VANJSKOTRGOVINSKA RAZMJENA POLJOPRIVREDNO - PREHRAMBENIH PROIZVODA



Ministarstvo poljoprivrede

Tablica4.: Vanjskotrgovinska razmjena poljoprivredno-prehrambenih proizvoda  
HS-2 i HS-4; I. - IX. 2023. i I. - IX. 2024. godina; vrijednosti, indeks promjene, pokrivenost

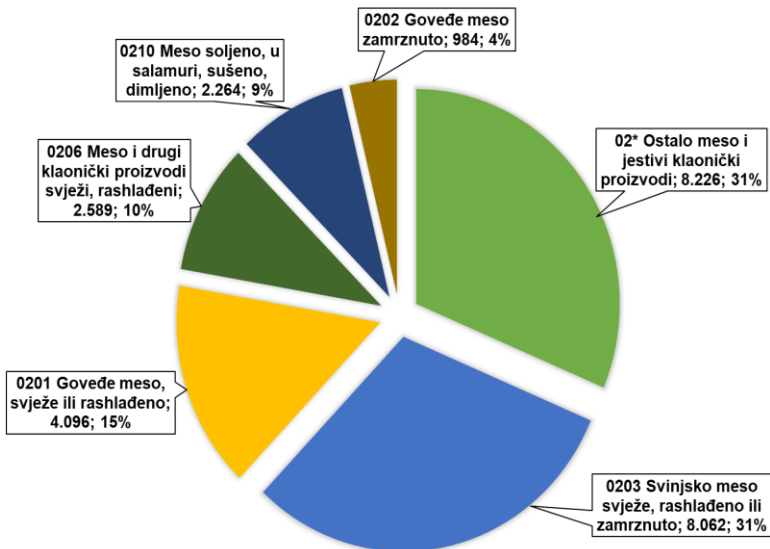
GL.CT.	Naziv skupine*	I. - IX. 2023.		I. - IX. 2024.				Index I. - IX. 2024. / I. - IX. 2023.				Pokrivenost uvoza izvozom (EUR) %			
		Bilanca		Izvoz		Uvoz		Bilanca		Izvoz		Uvoz		I. - IX. 2023.	I. - IX. 2024.
		Količina, t	Vrijednost, EUR	Količina, t	Vrijednost, EUR	Količina, t	Vrijednost, EUR	Količina, t	Vrijednost, EUR	Količina, t	Vrijednost, EUR	Količina, t	Vrijednost, EUR		
<b>01</b>	<b>ŽIVE ŽIVOTINJE</b>	<b>18.518</b>	<b>-3.958.517</b>	<b>68.575</b>	<b>165.434.072</b>	<b>50.279</b>	<b>175.827.292</b>	<b>18.297</b>	<b>-10.393.220</b>	<b>112,1</b>	<b>115,2</b>	<b>117,8</b>	<b>119,2</b>	<b>97,32</b>	<b>94,09</b>
0101	Konji, magarci, mazge i mule	293	592.413	273	769.537	5	391.609	268	377.928	89,2	74,2	35,9	88,2	233,38	196,51
0102	Goveda	-233	-20.747.019	38.642	113.521.259	32.841	117.059.677	5.801	-3.538.418	137,5	145,0	115,9	118,2	79,05	96,98
0103	Svinje	17.170	23.046.958	24.380	43.389.020	13.047	39.671.238	11.333	3.717.782	88,1	77,6	124,3	120,7	170,14	109,37
0104	Ovce i koze	-1.572	-6.968.773	509	571.840	2.199	9.961.530	-1.690	-9.389.690	132,8	129,4	112,5	134,4	5,96	5,74
0105	Domaća perad živa	2.902	729.542	4.770	7.055.291	2.106	6.392.956	2.664	662.335	101,1	96,3	116,0	96,9	111,06	110,36
0106	Ostale žive životinje	-41	-611.638	2	127.125	81	2.350.282	-79	-2.223.157	37,1	22,0	179,3	197,8	48,54	5,41
<b>02</b>	<b>MESO I JESTIVI KLAONIČKI PROIZVODI</b>	<b>-111.106</b>	<b>-418.165.857</b>	<b>26.221</b>	<b>97.166.341</b>	<b>144.484</b>	<b>549.410.137</b>	<b>-118.264</b>	<b>-452.243.796</b>	<b>107,2</b>	<b>107,1</b>	<b>106,6</b>	<b>108,0</b>	<b>17,83</b>	<b>17,69</b>
0201	Goveđe meso, svježe ili rashlađeno	-17.682	-95.787.485	4.096	23.167.915	24.638	139.826.540	-20.542	-116.658.625	108,5	110,7	114,8	119,8	17,93	16,57
0202	Goveđe meso zamrznuto	-4.525	-34.318.111	984	7.592.184	5.907	40.811.480	-4.923	-33.219.296	103,1	116,0	107,8	99,9	16,01	18,60
0203	Svinjsko meso svježe, rashlađeno ili zamrznuto	-65.370	-209.158.412	8.062	25.875.566	73.791	234.123.761	-65.729	-208.248.195	121,9	112,1	102,5	100,8	9,936	11,05
0204	Ovčje ili kozje meso svježe, rashlađeno, zamrznuto	-1.229	-11.045.181	110	1.086.982	1.545	14.640.850	-1.435	-13.553.868	145,6	165,4	118,5	125,1	5,62	7,42
0205	Konjsko i magareće meso ili meso mula i mazgi	36	193.635	14	79.365	0	4.072	13	75.293	37,3	39,8	71,4	72,5	3.546,69	1.949,04
0206	Meso i drugi klaonički proizvodi svježi, rashlađeni	1.722	-12.349	2.589	1.495.927	1.231	2.338.939	1.357	-843.012	86,1	59,1	95,9	92,0	99,51	63,96
0207	Meso peradi i jestivi unutarnji organi (iznutrice) od peradi, svježi, rashlađeni ili zamrznuti	-14.600	-44.191.985	7.932	19.787.664	25.049	71.036.770	-17.118	-51.249.106	108,8	97,5	114,4	110,2	31,48	27,86
0208	Ostalo meso i jestivi klaonički proizvodi	-82	-960.982	69	257.202	140	1.192.895	-71	-935.693	100,6	98,0	92,7	97,5	21,45	21,56
0209	Svinjska masnoća i masnoća od peradi	-6.139	-9.767.166	102	118.264	5.329	6.630.971	-5.227	-6.512.707	25,8	17,5	81,6	63,5	6,47	1,78
0210	Meso soljeno, u salamuri, sušeno, dimljeno	-3.238	-13.117.821	2.264	17.705.272	6.854	38.803.859	-4.591	-21.098.587	101,5	113,5	125,3	135,1	54,31	45,63
<b>16</b>	<b>PROIZVODI OD MESA, RIBA, MEKUŠACA ILI DRUGIH VODENIH BESKRALJEŽNJAKA</b>	<b>-1.441</b>	<b>11.072.863</b>	<b>21.767</b>	<b>127.211.613</b>	<b>29.941</b>	<b>146.156.983</b>	<b>-8.174</b>	<b>-18.945.370</b>	<b>91,6</b>	<b>96,1</b>	<b>118,8</b>	<b>120,5</b>	<b>109,13</b>	<b>87,04</b>
	<b>UKUPNO (1-24)</b>	<b>-18.993</b>	<b>-1.546.131.939</b>	<b>3.385.748</b>	<b>2.730.214.276</b>	<b>2.873.557</b>	<b>4.687.467.519</b>	<b>512.190</b>	<b>-1.957.253.243</b>	<b>121,1</b>	<b>97,6</b>	<b>102,1</b>	<b>107,9</b>	<b>64,39</b>	<b>58,24</b>
	<b>UKUPNO (29-53)</b>	<b>-2.389</b>	<b>-55.595.605</b>	<b>15.698</b>	<b>29.602.916</b>	<b>17.713</b>	<b>69.367.072</b>	<b>-2.014</b>	<b>-39.764.156</b>	<b>97,7</b>	<b>100,6</b>	<b>95,9</b>	<b>81,6</b>	<b>34,60</b>	<b>42,68</b>
	<b>UKUPNO</b>	<b>-21.382</b>	<b>-1.601.727.544</b>	<b>3.401.446</b>	<b>2.759.817.192</b>	<b>2.891.270</b>	<b>4.756.834.591</b>	<b>510.176</b>	<b>-1.997.017.399</b>	<b>121,0</b>	<b>97,7</b>	<b>102,1</b>	<b>107,4</b>	<b>63,82</b>	<b>58,02</b>

Izvor: DZS;  
Obrada: Ministarstvo poljoprivrede

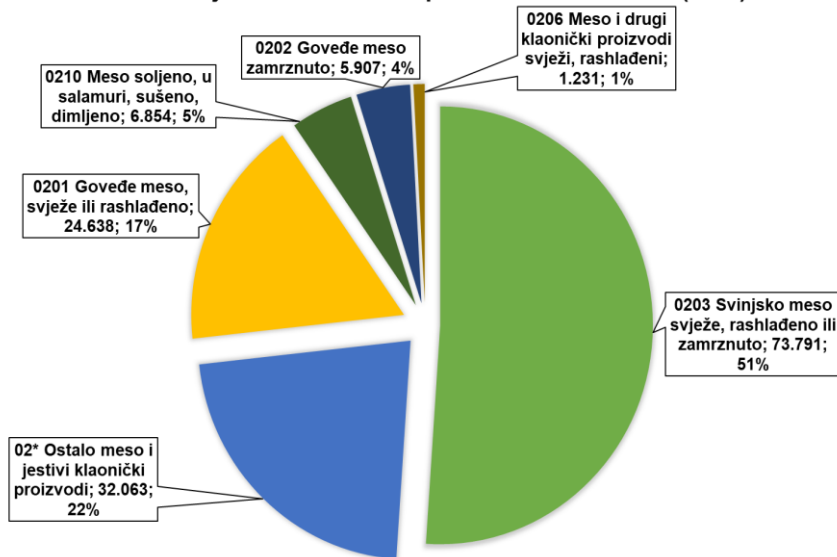
# VANJSKOTRGOVINSKA RAZMJENA MESA I JESTIVIH KLAONIČKIH PROIZVODA – GRAFOVI



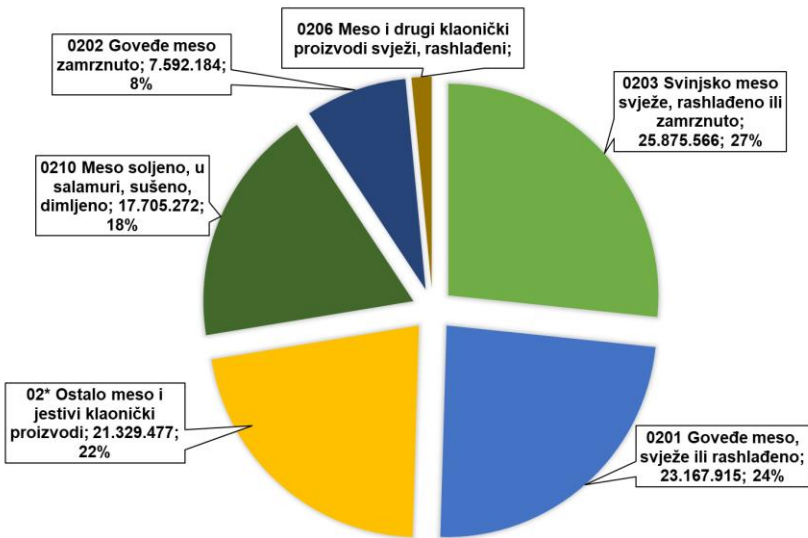
Izvoz mesa i jestivih klaoničkih proizvoda I. - IX. 2024. (tona)



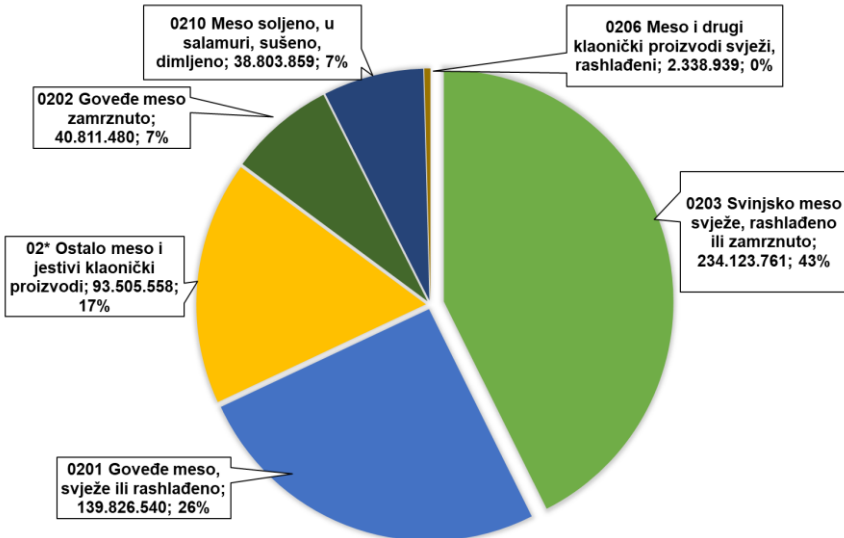
Uvoz mesa i jestivih klaoničkih proizvoda I. - IX. 2024. (tona)



Izvoz mesa i jestivih klaoničkih proizvoda I. - IX. 2024. (Eura)



Uvoz mesa i jestivih klaoničkih proizvoda I. - IX. 2024. (Eura)





# VANJSKOTRGOVINSKA RAZMJENA ŽIVIH SVINJA



Izvoz		2020			2021			2022			2023			I. - IX. 2024			
		Vrijednost EUR	Količina (kg)	Kom	Vrijednost EUR	Količina (kg)	Kom	Vrijednost EUR	Količina (kg)	Kom	Vrijednost EUR	Količina (kg)	Kom	Vrijednost EUR	Količina (kg)	Kom	
0103	Žive svinje	Mađarska	34.400.881	27.990.123	205.567	32.318.933	31.016.168	225.521	39.458.219	29.128.037	218.945	44.047.578	24.507.087	195.492	34.568.191	20.114.465	161.784
		Italija	4.346.234	3.215.868	27.399	8.250.420	7.025.000	49.799	10.243.010	6.249.034	45.445	10.229.973	4.895.020	31.929	2.964.673	1.484.701	10.362
		Srbija	3.056.174	2.301.885	27.084	2.139.675	1.180.120	41.011	1.981.122	800.810	28.780	4.958.500	1.161.220	42.117	370.573	93.520	3.145
		Bosna i Hercegovina	531.855	299.840	7.948	1.392.400	1.064.130	18.690	3.496.815	1.857.790	35.052	3.655.181	1.104.200	30.611	1.892.066	459.303	16.356
		Austrija	1.325.244	1.070.657	8.650	1.822.435	1.586.194	12.624	1.879.857	1.244.160	10.075	1.335.989	685.292	5.611	78.244	41.260	315
		Ostali	1.552.852	1.021.458	13.863	1.586.808	1.482.280	18.961	1.969.036	1.257.382	11.044	2.622.686	1.498.471	12.847	3.515.273	2.186.693	19.030
		<b>Ukupno</b>	<b>45.213.240</b>	<b>35.899.831</b>	<b>290.511</b>	<b>47.510.671</b>	<b>43.353.892</b>	<b>366.606</b>	<b>59.028.059</b>	<b>40.537.212</b>	<b>349.341</b>	<b>66.849.907</b>	<b>33.851.290</b>	<b>318.607</b>	<b>43.389.020</b>	<b>24.379.942</b>	<b>210.992</b>
Uvoz		2020			2021			2022			2023			I. - IX. 2024			
		Vrijednost EUR	Količina (kg)	Kom	Vrijednost EUR	Količina (kg)	Kom	Vrijednost EUR	Količina (kg)	Kom	Vrijednost EUR	Količina (kg)	Kom	Vrijednost EUR	Količina (kg)	Kom	
0103	Žive svinje	Nizozemska	9.159.326	6.678.092	226.997	6.919.999	6.099.198	236.327	12.093.461	6.760.816	251.446	17.985.995	6.511.516	237.898	16.029.913	5.862.849	209.054
		Danska	6.978.872	3.035.482	103.081	7.370.545	4.531.501	148.986	13.043.436	6.309.960	217.291	17.566.124	4.918.341	174.249	15.209.272	4.425.549	150.391
		Mađarska	5.169.354	2.166.913	79.551	5.371.648	2.961.308	111.851	5.131.878	2.386.851	81.462	6.481.841	2.127.036	59.300	5.444.833	1.622.020	45.409
		Njemačka	3.821.396	3.099.217	78.679	2.954.250	3.033.511	86.428	4.826.421	2.973.692	103.956	4.099.021	1.789.350	55.395	2.472.658	970.269	36.814
		Belgija	4.688.340	2.046.987	65.763	1.821.321	1.065.970	35.532	281.976	133.171	3.162	846.047	277.457	5.974	0	0	0
		Ostali	151.875	90.629	1.708	104.802	18.615	167	166.299	31.677	611	305.811	60.048	2.192	514.562	166.701	6.114
		<b>Ukupno</b>	<b>29.969.163</b>	<b>17.117.320</b>	<b>555.779</b>	<b>24.542.565</b>	<b>17.710.103</b>	<b>619.291</b>	<b>35.543.471</b>	<b>18.596.167</b>	<b>657.928</b>	<b>47.284.839</b>	<b>15.683.749</b>	<b>535.008</b>	<b>39.671.238</b>	<b>13.047.388</b>	<b>447.782</b>

# VANJSKOTRGOVINSKA RAZMJENA ŽIVIH GOVEDA



Izvoz			2020			2021			2022			2023			I. - IX. 2024		
			Vrijednost EUR	Količina (kg)	Kom	Vrijednost EUR	Količina (kg)	Kom	Vrijednost EUR	Količina (kg)	Kom	Vrijednost EUR	Količina (kg)	Kom	Vrijednost EUR	Količina (kg)	Kom
0102	Žive životinje, vrste goveda	Italija	24.368.275	11.785.993	20.232	37.892.227	16.982.871	29.945	50.094.624	17.782.576	31.758	39.239.012	12.914.198	23.230	30.567.652	9.972.038	18.025
		Libanon	10.635.881	4.658.664	7.709	5.224.505	2.176.131	3.543	10.624.221	3.854.818	6.463	22.710.617	7.540.585	12.949	23.743.846	7.629.482	13.672
		Kosovo	2.199.159	1.582.125	2.961	10.026.096	6.224.785	12.201	15.648.184	7.397.747	14.117	22.294.689	9.333.331	21.474	18.228.103	7.659.039	18.745
		Crna Gora	1.807.968	1.351.580	2.206	4.295.562	2.535.580	4.746	11.219.908	4.444.810	9.076	16.345.360	5.907.122	12.577	16.122.014	5.509.804	12.119
		Mađarska	4.231.010	1.968.431	3.405	3.845.848	1.807.276	2.935	6.213.247	2.353.756	3.862	5.192.803	1.616.920	3.358	8.625.972	2.627.361	6.010
		Ostali	11.156.006	6.644.595	12.029	22.856.639	11.108.857	20.199	14.331.878	6.127.209	12.108	12.860.375	5.157.410	13.964	16.233.672	5.243.981	21.745
		<b>Ukupno</b>	<b>54.398.299</b>	<b>27.991.387</b>	<b>48.542</b>	<b>84.140.877</b>	<b>40.835.500</b>	<b>73.569</b>	<b>108.132.062</b>	<b>41.960.917</b>	<b>77.384</b>	<b>118.642.856</b>	<b>42.469.565</b>	<b>87.552</b>	<b>113.521.259</b>	<b>38.641.705</b>	<b>90.316</b>
Uvoz			2020			2021			2022			2023			I. - IX. 2024		
			Vrijednost EUR	Količina (kg)	Kom	Vrijednost EUR	Količina (kg)	Kom	Vrijednost EUR	Količina (kg)	Kom	Vrijednost EUR	Količina (kg)	Kom	Vrijednost EUR	Količina (kg)	Kom
0102	Žive životinje, vrste goveda	Rumunjska	35.619.758	12.073.401	72.576	38.355.988	13.044.176	75.497	36.466.532	10.920.508	66.571	40.007.934	10.446.611	60.142	27.880.671	6.861.976	38.513
		Mađarska	16.391.418	7.272.085	24.427	27.213.617	11.297.383	38.341	34.011.903	11.893.554	40.223	28.222.660	9.103.083	31.522	22.805.187	7.177.132	23.420
		Češka	11.278.921	4.760.090	18.932	14.533.742	5.638.758	22.013	17.388.932	5.746.599	21.974	23.278.690	7.044.323	25.237	21.855.643	6.484.828	20.367
		Nizozemska	1.645.324	586.074	4.480	5.653.528	1.781.185	11.820	8.304.039	2.198.686	14.647	14.823.280	4.135.113	25.384	21.104.948	5.093.323	37.219
		Slovačka	8.217.041	3.403.639	13.077	10.261.729	4.097.836	15.482	10.038.983	3.362.841	20.358	14.616.792	4.646.654	16.382	10.849.395	3.434.309	12.275
		Ostali	5.958.093	2.204.671	8.177	3.509.776	1.278.657	5.038	5.631.811	1.676.536	7.041	22.449.082	6.755.236	28.309	12.563.833	3.788.938	17.059
		<b>Ukupno</b>	<b>79.110.555</b>	<b>30.299.959</b>	<b>141.669</b>	<b>99.528.380</b>	<b>37.137.995</b>	<b>168.191</b>	<b>111.842.200</b>	<b>35.798.724</b>	<b>170.814</b>	<b>143.398.438</b>	<b>42.131.019</b>	<b>186.976</b>	<b>117.059.677</b>	<b>32.840.506</b>	<b>148.853</b>

# VANJSKOTRGOVINSKA RAZMJENA ŽIVIH OVACA I KOZA



Izvoz			2020			2021			2022			2023			I. - IX. 2024		
			Vrijednost EUR	Količina (kg)	Kom	Vrijednost EUR	Količina (kg)	Kom	Vrijednost EUR	Količina (kg)	Kom	Vrijednost EUR	Količina (kg)	Kom	Vrijednost EUR	Količina (kg)	Kom
0104	Žive ovce i koze	Crna Gora	0	0	0	0	0	0	0	0	0	567.916	177.146	3.598	207.609	68.140	1.438
		Bosna i Hercegovina	224.242	163.544	5.663	145.650	86.090	2.547	205.431	198.400	3.680	566.682	507.542	10.148	314.539	418.765	6.370
		Libanon	0	0	0	0	0	0	0	0	0	29.716	14.858	224	0	0	0
		Mađarska	0	0	0	0	0	0	0	0	0	3.433	330	16	0	0	0
		Bugarska	0	0	0	84.000	44.187	680	0	0	0	0	0	0	0	0	0
		Ostali	102.308	98.782	1.642	212.309	139.664	2.595	256.122	177.621	2.676	0	0	0	49.692	22.270	708
		<b>Ukupno</b>	<b>326.550</b>	<b>262.326</b>	<b>7.305</b>	<b>441.959</b>	<b>269.941</b>	<b>5.822</b>	<b>461.553</b>	<b>376.021</b>	<b>6.356</b>	<b>1.167.747</b>	<b>699.876</b>	<b>13.986</b>	<b>571.840</b>	<b>509.175</b>	<b>8.516</b>
Uvoz			2020			2021			2022			2023			I. - IX. 2024		
			Vrijednost EUR	Količina (kg)	Kom	Vrijednost EUR	Količina (kg)	Kom	Vrijednost EUR	Količina (kg)	Kom	Vrijednost EUR	Količina (kg)	Kom	Vrijednost EUR	Količina (kg)	Kom
0104	Žive ovce i koze	Rumunjska	3.115.427	1.266.656	53.570	3.092.749	1.040.900	42.345	5.392.408	1.702.469	62.019	8.583.304	2.338.993	89.151	4.790.653	1.125.194	42.300
		Mađarska	1.055.874	317.750	14.805	1.329.450	350.190	16.503	1.476.606	355.428	16.310	2.064.440	459.391	20.735	4.588.381	874.248	42.737
		Slovačka	10.503	3.400	452	0	0	0	0	0	0	188.944	95.839	1.861	341.318	108.586	3.567
		Grčka	0	0	0	0	0	0	0	0	0	0	0	0	21.099	9.950	199
		Češka	0	0	0	0	0	0	0	0	0	0	0	0	9.971	9.200	233
		Ostali	0	0	0	0	0	0	0	0	0	0	0	0	210.108	72.082	1.371
		<b>Ukupno</b>	<b>4.181.804</b>	<b>1.587.806</b>	<b>68.827</b>	<b>4.422.199</b>	<b>1.391.090</b>	<b>58.848</b>	<b>6.869.014</b>	<b>2.057.897</b>	<b>78.329</b>	<b>10.836.688</b>	<b>2.894.224</b>	<b>111.747</b>	<b>9.961.530</b>	<b>2.199.260</b>	<b>90.407</b>

# VANJSKOTRGOVINSKA RAZMJENA MESA I JESTIVIH KLAONIČKIH PROIZVODA – SVINJE



Izvoz			2020		2021		2022		2023		I. - IX. 2024	
			Vrijednost EUR	Količina (kg)	Vrijednost EUR	Količina (kg)	Vrijednost EUR	Količina (kg)	Vrijednost EUR	Količina (kg)	Vrijednost EUR	Količina (kg)
020311	Svježi ili rashlađeni svinjski trupovi i polovice	Crna Gora	20.057	9.857	107.351	65.784	1.185.797	476.744	3.543.854	1.276.365	2.817.542	1.049.204
		Bosna i Hercegovina	138.875	108.137	50.826	17.530	959.201	345.517	1.384.394	498.859	6.316.594	2.524.228
		Slovenija	1.134.929	506.631	861.344	442.186	1.435.861	573.546	1.200.068	403.170	809.819	258.317
		Srbija	0	0	320.402	172.085	1.053.281	322.446	695.795	192.877	0	0
		Slovačka	0	0	0	0	228.846	61.459	333.442	69.142	60.712	11.556
		Ostali	895.773	490.579	111.059	52.214	135.962	48.016	212.863	51.295	249.779	84.978
		<b>Ukupno</b>	<b>2.189.634</b>	<b>1.115.204</b>	<b>1.450.982</b>	<b>749.799</b>	<b>4.998.948</b>	<b>1.827.728</b>	<b>7.370.416</b>	<b>2.491.708</b>	<b>10.254.446</b>	<b>3.928.283</b>
Uvoz			2020		2021		2022		2023		I. - IX. 2024	
			Vrijednost EUR	Količina (kg)	Vrijednost EUR	Količina (kg)	Vrijednost EUR	Količina (kg)	Vrijednost EUR	Količina (kg)	Vrijednost EUR	Količina (kg)
020311	Svježi ili rashlađeni svinjski trupovi i polovice	Njemačka	3.659.054	2.064.797	4.643.986	2.850.885	9.832.173	4.335.165	17.904.366	6.635.502	5.765.329	1.998.734
		Mađarska	4.978.927	2.599.506	3.607.809	2.128.379	7.027.856	3.168.378	12.120.551	4.469.334	13.912.556	5.570.544
		Austrija	256.564	125.552	310.772	190.199	174.009	109.534	2.824.694	1.149.482	297.810	98.404
		Danska	1.438.371	1.089.593	1.509.265	1.190.815	4.883.422	2.766.596	2.235.342	911.115	2.650.047	1.309.276
		Nizozemska	1.607.254	1.232.424	1.025.611	598.441	1.114.213	483.056	2.190.825	615.747	1.010.278	277.350
		Ostali	4.473.112	3.075.047	3.272.074	2.737.501	3.123.158	1.827.276	1.796.193	647.860	1.539.288	561.151
		<b>Ukupno</b>	<b>16.413.282</b>	<b>10.186.918</b>	<b>14.369.517</b>	<b>9.696.220</b>	<b>26.154.831</b>	<b>12.690.005</b>	<b>39.071.971</b>	<b>14.429.040</b>	<b>25.175.308</b>	<b>9.815.459</b>

# VANJSKOTRGOVINSKA RAZMJENA MESA I JESTIVIH KLAONIČKIH PROIZVODA – GOVEDA



Izvoz			2020		2021		2022		2023		I. - IX. 2024	
			Vrijednost EUR	Količina (kg)	Vrijednost EUR	Količina (kg)	Vrijednost EUR	Količina (kg)	Vrijednost EUR	Količina (kg)	Vrijednost EUR	Količina (kg)
0201	Goveđe meso, svježe ili rashlađeno	Italija	13.628.051	2.730.626	14.512.444	2.645.609	14.018.004	2.176.582	13.496.054	1.982.933	11.673.092	1.661.015
		Mađarska	2.069.355	442.135	1.324.999	307.836	4.046.675	853.931	4.434.275	967.007	5.519.576	1.248.203
		Slovenija	3.618.059	809.794	3.733.936	834.188	4.108.183	759.012	4.388.402	744.477	2.693.044	468.994
		Bosna i Hercegovina	2.010.718	774.418	3.426.786	1.094.863	6.740.926	1.714.191	3.680.068	920.409	1.448.441	361.421
		Srbija	148.498	33.531	0	0	975.096	238.375	1.021.091	250.188	430.419	102.831
		Ostali	1.323.081	496.092	1.307.750	435.531	777.862	177.168	1.186.449	243.377	1.403.343	253.358
		<b>Ukupno</b>	<b>22.797.762</b>	<b>5.286.597</b>	<b>24.305.915</b>	<b>5.318.026</b>	<b>30.666.746</b>	<b>5.919.259</b>	<b>28.206.339</b>	<b>5.108.391</b>	<b>23.167.915</b>	<b>4.095.821</b>
020110	Goveđi trupovi ili polovice, svježi ili rashlađeni	Mađarska	998.714	218.305	480.931	158.088	2.456.747	627.745	2.399.926	681.195	3.319.933	943.345
		Italija	2.947.196	727.612	3.532.159	726.716	3.216.247	590.449	1.846.188	329.643	925.281	158.948
		Slovenija	232.999	56.308	627.323	143.215	664.503	128.058	784.941	144.747	511.467	103.484
		Crna Gora	0	0	0	0	0	0	184.037	31.015	570.546	93.173
		Bosna i Hercegovina	0	0	91.270	29.021	662.852	170.495	155.687	37.956	41.800	13.463
		Ostali	570.415	235.959	760.047	291.515	591.013	141.856	247.209	62.418	201.393	54.804
		<b>Ukupno</b>	<b>4.749.324</b>	<b>1.238.184</b>	<b>5.491.730</b>	<b>1.348.554</b>	<b>7.591.362</b>	<b>1.658.603</b>	<b>5.617.988</b>	<b>1.286.974</b>	<b>5.570.420</b>	<b>1.367.217</b>
Uvoz			2020		2021		2022		2023		I. - IX. 2024	
			Vrijednost EUR	Količina (kg)	Vrijednost EUR	Količina (kg)	Vrijednost EUR	Količina (kg)	Vrijednost EUR	Količina (kg)	Vrijednost EUR	Količina (kg)
0201	Goveđe meso, svježe ili rashlađeno	Nizozemska	24.449.042	6.316.428	27.473.094	6.319.433	38.003.527	6.906.400	48.687.640	8.272.944	44.571.485	7.331.957
		Poljska	15.683.506	5.373.609	19.995.789	5.749.551	29.899.665	6.297.283	37.288.555	7.787.139	26.892.281	5.223.659
		Italija	11.559.147	3.232.029	19.564.830	4.864.718	31.872.244	6.300.669	27.817.479	5.022.409	25.279.335	4.365.986
		Njemačka	1.930.339	708.280	3.087.895	879.926	7.946.482	1.604.479	9.342.300	1.768.338	8.129.171	1.361.428
		Slovenija	3.537.342	872.757	4.547.396	1.042.804	7.213.161	1.143.478	8.223.928	1.208.547	10.521.542	1.544.945
		Ostali	7.233.664	1.929.603	9.028.510	2.309.408	13.698.140	2.610.622	21.921.432	4.335.301	24.432.726	4.809.891
		<b>Ukupno</b>	<b>64.393.040</b>	<b>18.432.707</b>	<b>83.697.514</b>	<b>21.165.839</b>	<b>128.633.219</b>	<b>24.862.931</b>	<b>153.281.334</b>	<b>28.394.679</b>	<b>139.826.540</b>	<b>24.637.865</b>
020110	Goveđi trupovi ili polovice, svježi ili rashlađeni	Nizozemska	5.351.042	1.140.493	5.017.446	1.070.416	8.312.146	1.467.669	9.934.336	1.616.805	9.688.129	1.526.968
		Italija	2.538.660	696.219	5.530.630	1.333.057	11.076.259	2.249.076	7.930.632	1.490.349	8.761.459	1.566.209
		Belgija	911.886	244.603	779.037	203.734	266.868	62.334	3.128.455	620.392	2.282.361	442.105
		Slovenija	556.517	137.058	659.987	156.151	1.820.215	347.246	2.164.357	383.429	3.021.648	543.870
		Austrija	312.924	78.546	301.175	67.963	586.090	95.981	1.168.004	198.732	2.627.625	508.198
		Ostali	1.989.965	613.696	1.356.729	346.179	1.509.833	313.920	1.476.651	403.526	1.686.591	330.081
		<b>Ukupno</b>	<b>11.660.994</b>	<b>2.910.614</b>	<b>13.645.004</b>	<b>3.177.500</b>	<b>23.571.411</b>	<b>4.536.226</b>	<b>25.802.435</b>	<b>4.713.233</b>	<b>28.067.813</b>	<b>4.917.433</b>

# VANJSKOTRGOVINSKA RAZMJENA MESA I JESTIVIH KLAONIČKIH PROIZVODA – OVCE



Izvoz		2020		2021		2022		2023		I. - IX. 2024		
		Vrijednost EUR	Količina (kg)	Vrijednost EUR	Količina (kg)	Vrijednost EUR	Količina (kg)	Vrijednost EUR	Količina (kg)	Vrijednost EUR	Količina (kg)	
0204	Ovčje ili kozje meso, svježe, rashlađeno ili zamrznuto	Bugarska	0	0	335.783	36.797	688.111	94.389	376.523	52.799	542.650	68.983
		Slovenija	195.885	28.738	416.197	61.938	314.521	37.827	236.885	23.294	244.308	20.396
		Crna Gora	7.367	432	34.542	2.190	91.487	3.993	135.195	5.859	159.538	9.739
		Srbija	38.934	3.802	73.620	6.787	160.900	8.938	95.874	5.017	103.257	7.365
		Njemačka	28.229	4.523	122.622	19.505	12.318	1.396	45.144	4.629	0	0
		Ostali	34.156	7.038	4.418	628	23.695	3.072	6.491	726	37.229	3.029
		<b>Ukupno</b>	<b>304.571</b>	<b>44.533</b>	<b>987.182</b>	<b>127.845</b>	<b>1.291.032</b>	<b>149.615</b>	<b>896.112</b>	<b>92.325</b>	<b>1.086.982</b>	<b>109.511</b>
02041	Svježi ili rashlađeni janjeći trupovi i polovice	Bugarska	0	0	0	0	169.859	26.724	376.523	52.799	516.392	58.358
		Slovenija	117.928	17.557	136.362	20.825	66.252	9.148	38.972	4.635	13.976	1.417
		Njemačka	27.980	4.500	122.622	19.505	176	22	8.164	903	0	0
		Nizozemska	2.573	379	3.857	561	5.352	1.002	3.275	368	0	0
		Slovačka	0	0	0	0	4.228	537	2.647	294	0	0
		Ostali	0	0	0	0	0	0	0	0	37.155	4.307
		<b>Ukupno</b>	<b>148.481</b>	<b>22.436</b>	<b>262.841</b>	<b>40.891</b>	<b>245.867</b>	<b>37.434</b>	<b>429.581</b>	<b>58.998</b>	<b>567.523</b>	<b>64.082</b>
Uvoz		2020		2021		2022		2023		I. - IX. 2024		
		Vrijednost EUR	Količina (kg)	Vrijednost EUR	Količina (kg)	Vrijednost EUR	Količina (kg)	Vrijednost EUR	Količina (kg)	Vrijednost EUR	Količina (kg)	
0204	Ovčje ili kozje meso, svježe, rashlađeno ili zamrznuto	Sjeverna Makedonija	3.005.710	578.598	3.040.463	521.610	2.888.936	435.422	3.610.969	481.686	5.267.845	599.991
		Bugarska	1.195.917	211.194	1.137.720	174.923	1.575.404	226.533	2.778.373	339.104	334.317	38.065
		Srbija	96.299	16.310	1.816.960	284.831	3.514.491	506.170	2.604.312	329.511	1.386.262	154.933
		Rumunjska	747.027	133.527	637.986	95.505	849.933	118.284	1.986.713	237.826	1.843.331	204.533
		Njemačka	171.026	14.585	715.060	58.982	1.287.000	90.546	1.707.548	115.128	1.138.662	87.632
		Ostali	1.189.337	159.944	1.940.734	227.834	2.522.396	227.874	3.421.943	286.024	4.670.433	459.441
		<b>Ukupno</b>	<b>6.405.316</b>	<b>1.114.158</b>	<b>9.288.923</b>	<b>1.363.686</b>	<b>12.638.160</b>	<b>1.604.829</b>	<b>16.109.858</b>	<b>1.789.280</b>	<b>14.640.850</b>	<b>1.544.595</b>
02041	Svježi ili rashlađeni janjeći trupovi i polovice	Sjeverna Makedonija	2.960.230	569.797	2.973.909	510.445	2.875.602	433.348	3.610.969	481.686	5.267.845	599.991
		Bugarska	1.153.615	203.377	1.135.629	174.692	1.575.404	226.533	2.764.966	337.728	334.317	38.065
		Srbija	96.299	16.310	1.695.374	264.093	3.326.401	480.256	2.453.263	309.153	1.362.627	152.323
		Rumunjska	612.508	110.870	595.663	89.505	849.933	118.284	1.980.268	237.018	1.843.331	204.533
		Grčka	634.193	105.662	305.104	56.515	582.035	82.837	972.958	109.617	729.375	81.739
		Ostali	0	0	32.532	3.438	10.270	1.430	116.356	13.480	851.668	98.913
		<b>Ukupno</b>	<b>5.456.845</b>	<b>1.006.016</b>	<b>6.738.211</b>	<b>1.098.688</b>	<b>9.219.645</b>	<b>1.342.687</b>	<b>11.898.780</b>	<b>1.488.682</b>	<b>10.389.163</b>	<b>1.175.564</b>

Autor:  
Ljiljana Tvrđinić, mag.ing.agr.

Suradnici:  
Zoran Mišćević, mag.oec.

MINISTARSTVO POLJOPRIVREDE, ŠUMARSTVA I  
RIBARSTVA RH

Ulica grada Vukovara 78  
10000 Zagreb  
Hrvatska  
tel:01/610-63-45  
fax/tel:01/610-66-35  
e-mail:tisup@mps.hr  
<https://tisup.mps.hr/>