



**Tržišni cjenovni informacijski sustav u poljoprivredi**  
**MASLINOVO ULJE**

lipanj 2024.

RH

# PREGLJED

EU



CIJENE

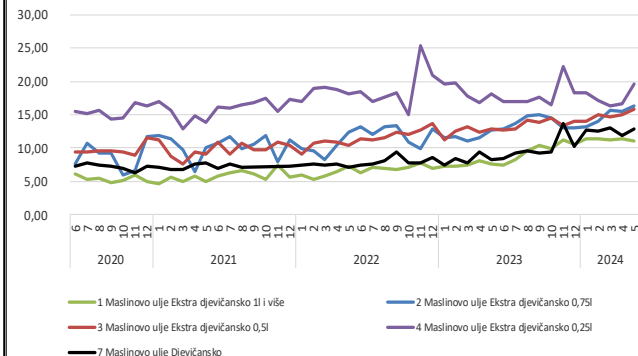
Pregled veleprodajnih cijena maslinovog ulja po mjesecima u €/l



Proizvod	godina	2022	2023	2024	2024	2024	Promjena			
		mjesec cijena	5	5	3	4	5	5 - 2024 4 - 2024	5 - 2024 3 - 2024	5 - 2024 5 - 2023
1 Maslinovo ulje Ekstra djevičansko 1l i više	Minimalna	5,78	6,07	8,76	9,27	8,60				
	Maksimalna	23,88	19,05	20,95	20,95	20,95				
	Prosječna	7,23	7,61	11,24	11,39	11,07	-2,80%	-1,53%	45,44%	53,08%
2 Maslinovo ulje Ekstra djevičansko 0,75l	Minimalna	6,06	6,80	7,43	7,43	7,43				
	Maksimalna	28,31	23,49	21,59	25,49	25,49				
	Prosječna	12,40	12,70	15,59	15,48	16,24	4,92%	4,14%	27,87%	30,97%
3 Maslinovo ulje Ekstra djevičansko 0,5l	Minimalna	7,99	8,10	7,29	8,00	9,05				
	Maksimalna	31,84	40,00	40,00	40,00	40,00				
	Prosječna	10,46	12,85	14,61	15,06	15,89	5,56%	8,77%	23,68%	51,94%
4 Maslinovo ulje Ekstra djevičansko 0,25l	Minimalna	10,41	9,22	10,60	10,80	10,61				
	Maksimalna	42,46	48,00	53,31	55,79	52,51				
	Prosječna	18,05	18,04	16,26	16,61	19,60	17,99%	20,50%	8,63%	8,57%
7 Maslinovo ulje Djevičansko	Minimalna	6,20	7,38	11,31	10,12	10,37				
	Maksimalna	14,86	20,00	22,00	14,39	22,00				
	Prosječna	7,14	8,26	13,08	11,92	12,93	8,44%	-1,17%	56,52%	81,08%

C = povjerljiv podatak (confidential data)

Pregled veleprodajnih cijena maslinovog ulja po mjesecima u €/l

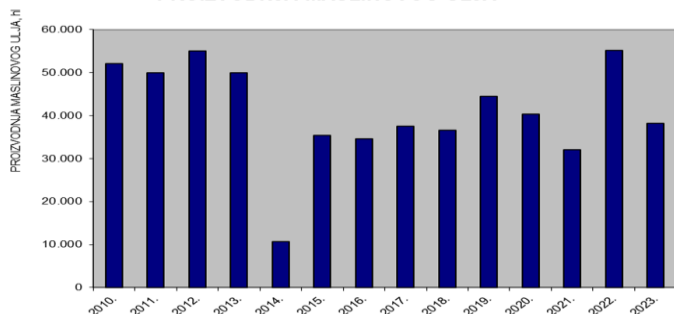


Cijene ekstra djevičanskog maslinovog ulja u EU-RH (€/100 kg)

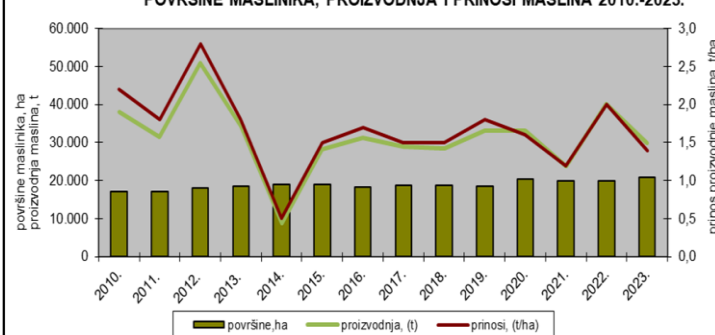
	EU	EL	ES	HR	IT	PT
2024/05	847	783	792	1214	944	885
2024/04	850	788	765	1249	943	
2024/03	898	851	855	1232	955	895
2024/02	907	868	889	1253	955	
2024/01	908	877	896	1248	955	865
2023/12	851	822	821	1156	893	832
2023/11	802	732	784	1233	838	792
2023/10	826	766	814	1094	870	660
2023/09	800		836	1146	780	660
2023/08	768	760	775	1049	892	610
2023/07	721	703	713	902	804	595
2023/06	645	594	626	822	708	600
2023/05	586	553	583	834	656	554

PROIZVODNJA

PROIZVODNJA MASLINOVOG ULJA

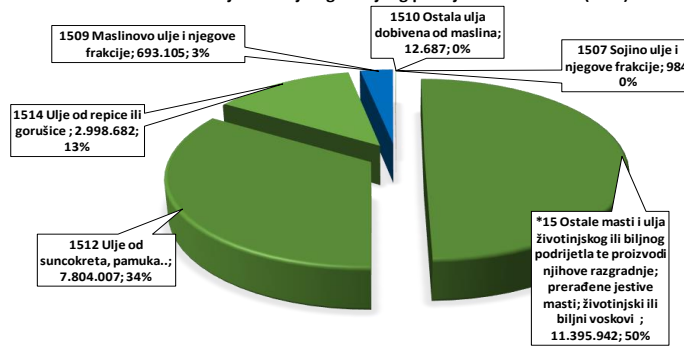


POVRŠINE MASLIKA, PROIZVODNJA I PRINOSI MASLINA 2010.-2023.

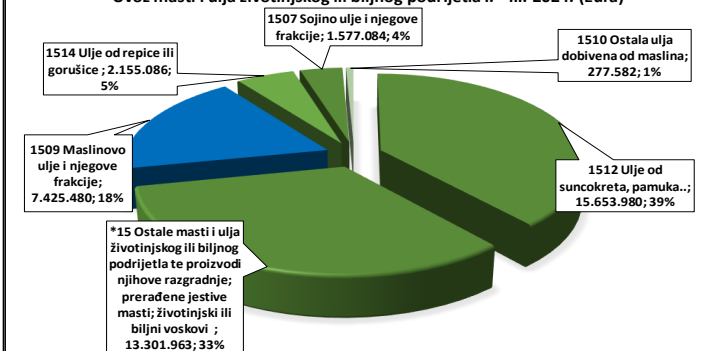


TRGOVINA

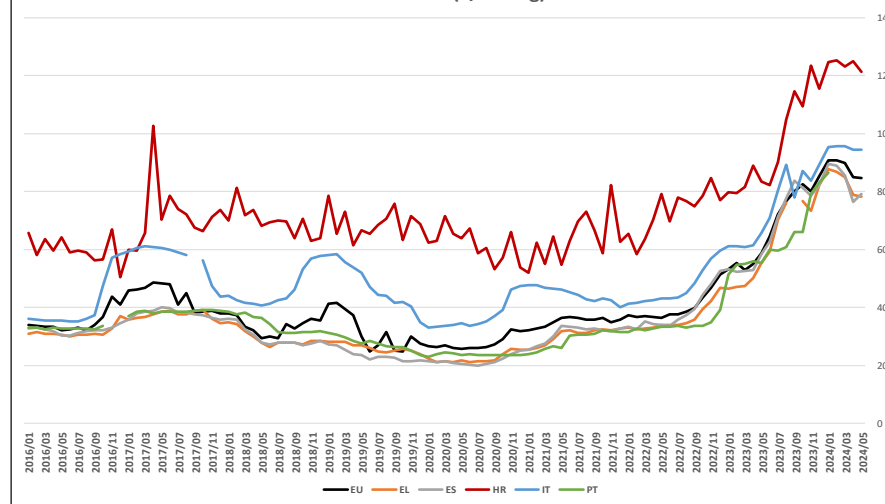
Izvoz masti i ulja životinjskog ili biljnog podrijetla I. - III. 2024. (Eura)



Uvoz masti i ulja životinjskog ili biljnog podrijetla I. - III. 2024. (Eura)



Kretanje cijena ekstra djevičanskog maslinovog ulja u EU-RH (€/100 kg)



## VELEPRODAJNE CIJENE

- Cijena ekstra djevičanskog maslinovog ulja u prosjeku se **u svibnju** nije bitno promijenila u odnosu na prethodni mjesec (+1,92%), dok je u odnosu na svibanj prethodne godine viša za +24,25%.
- Cijena **ekstra djevičanskog maslinovog ulja 1l i više** u svibnju je u prosjeku je iznosila 11,07 €/l što u odnosu na isti mjesec prethodne godine ukazuje na povećanje od +45,44%.
  - Ekstra djevičansko maslinovo ulje u rinfuzi bilježi pozitivan cjenovni trend tijekom 2023., dok je u prvih pet mjeseci 2024. godine cijena stabilna – od početka godine bilježi blagi pad od -2,74%.

graf

- Značajniji porast cijene u svibnju zabilježen je kod **ekstra djevičanskog maslinovog ulja 0,25l** (+17,99%).
- Cijena je u odnosu na prethodni mjesec viša i kod ostalih proizvoda – **ekstra djevičansko maslinovo ulje 0,75l** +4,92%, **ekstra djevičansko maslinovo ulje 0,5l** +5,56%, te **djevičansko maslinovo ulje** +8,44%.

tablica

graf

## EU-RH

- Ekstra djevičansko maslinovo ulje na razini EU bilježi negativan cjenovni trend od početka godine – cijena je u **svibnju** niža za -6,68% u odnosu na siječanj.
- U prosjeku je u **svibnju** cijena ulja na razini EU iznosila 847 €/100 kg.
- Cijena ulja na RH tržištu je u **svibnju** iznosila 1214 €/100 kg, što je za +43,24 % više u odnosu na prosječnu cijenu EU.

tablica

graf

nazad

<https://tisup.mps.hr/>

dalje

### VELEPRODAJNE CIJENE

- Kod ekstra djevičanskog maslinovog ulja prisutan je pozitivan cjenovni trend posljednjih nekoliko godina. U prosjeku je cijena u **2023. godini** bila viša za +20,48 % u odnosu na godinu ranije, +39,72 % u odnosu na 2021. godinu, a +49,84 % u odnosu na 2020. godinu.
- Cijena **ekstra djevičanskog maslinovog ulja 1l i više** u prosjeku je u **2023. godini** iznosila 8,83 €/l što u odnosu na prethodnu godinu ukazuje na povećanje od +30,91 %.
- Porast cijene u odnosu na prethodnu godinu prisutan je i kod **ekstra djevičanskog maslinovog ulja 0,75 l** (+14,55 %), **ekstra djevičanskog maslinovog ulja 0,5 l** (+15,99 %) te **djevičanskog maslinovog ulja** (+16,85 %).
- Uspoređujući sa istim periodom, pad cijene zabilježen je jedino kod **ekstra djevičanskog maslinovog ulja 0,25 l** (-4,49 %).

tablica/graf

### OTKUPNE CIJENE

- Otkupne cijene maslinovog ulja također bilježe pozitivan trend od 2021. godine.
- U prosjeku je cijena u **2023. godini** za **ekstra djevičansko maslinovo ulje 1l i više** iznosila 8,54 €/l što je za +29,92 % više u usporedbi sa prethodnom godinom, a +51,34 % u odnosu na 2021. godinu.
- Otkupna cijena **djevičanskog maslinovog ulja** bilježi nešto niži porast u odnosu na prethodnu godinu +12,73 %, dok je u odnosu na 2021. viša za +41,76 %.

tablica/graf



**VANJSKOTRGOVINSKA RAZMJENA u razdoblju I. - III. 2024. i promjena (±%) u odnosu na isto razdoblje lani**

- za grupu proizvoda (KN15) masti i ulja životinjskog ili biljnog podrijetla te proizvodi njihove razgradnje; prerađene jestive masti; životinjski ili biljni voskovi u vanjsko trgovinskoj razmjeni ostvaren je deficit u vrijednosti od -17.485.768 € (-7,6%) te količini od -10.578 t;
- **izvoz** KN15 iznosio je 19.908 t (+16,3%) u vrijednosti 22.905.407 € (-6,1%), a **uvoz** 30.485 t (+15,8%) u vrijednosti 40.391.175 € (-6,8%);
- za grupu proizvoda (KN1509) maslinovog ulja i njegovih frakcija ostvaren je deficit u vanjsko trgovinskoj razmjeni u vrijednosti od -6.732.375 € (+108,7%) te količini -781 t (+17,0%);
- **izvoz** KN1509 iznosio je 51 t (+3,2%) u vrijednosti 693.105 € (+7,4%), a **uvoz** 832 t (+16,1%) u vrijednosti 7.425.480 € (+91,8%) .
- U razdoblju I. - III. 2024. **udio vrijednosti izvoza** maslinovog ulja i njegovih frakcija (KN1509) činio je 6,8% ukupne vrijednosti izvoza poljoprivredno-prehrambenih proizvoda, dok je u istom razdoblju **udio vrijednosti uvoza maslinovog** ulja i njegovih frakcija (KN1509) u ukupnoj vrijednosti uvoza poljoprivredno-prehrambenih proizvoda činio 30,5%
- U razdoblju I. - III. 2024. **udio vrijednosti izvoza** maslinovog ulja i njegovih frakcija (KN1509) činio je 3,0% ukupne vrijednosti izvoza (KN15) masti i ulja životinjskog ili biljnog podrijetla te proizvodi njihove razgradnje; prerađene jestive masti; životinjski ili biljni voskovi, dok je u istom razdoblju **udio vrijednosti uvoza** maslinovog ulja i njegovih frakcija (KN1509) u ukupnoj vrijednosti uvoza (KN15) masti i ulja životinjskog ili biljnog podrijetla te proizvodi njihove razgradnje; prerađene jestive masti; životinjski ili biljni voskovi činio 18,4%

tablica

graf

# Maslinovo ulje VPC

Pregled veleprodajnih cijena maslinovog ulja  
po mjesecima u €/l



Proizvod	godina	2023												2024					Promjena		
	mjesec cijena	5	6	7	8	9	10	11	12	1	2	3	4	5	5-2024/ 4-2024	5-2024/ 3-2023	5-2024/ 5-2023				
1 Maslinovo ulje Ekstra djevičansko 1l i više	Minimalna	6,07	5,69	6,52	5,24	5,50	7,30	8,14	7,33	8,09	9,21	8,76	9,27	8,60	-2,80%	-1,53%	45,44%				
	Maksimalna	19,05	19,05	19,05	23,79	19,05	19,05	23,81	18,09	20,95	17,23	20,95	20,95	20,95							
	Prosječna	7,61	7,50	8,23	9,57	10,45	9,98	11,25	10,54	11,38	11,43	11,24	11,39	11,07							
2 Maslinovo ulje Ekstra djevičansko 0,75l	Minimalna	6,80	7,15	7,48	7,23	7,43	7,43	7,45	7,94	7,43	7,43	7,43	7,43	7,43	4,92%	4,14%	27,87%				
	Maksimalna	23,49	25,40	25,39	25,40	25,40	25,40	21,59	21,07	21,59	21,59	21,59	25,49	25,49							
	Prosječna	12,70	12,83	13,72	14,88	14,95	14,50	12,95	13,11	13,13	14,04	15,59	15,48	16,24							
3 Maslinovo ulje Ekstra djevičansko 0,5l	Minimalna	8,10	5,97	5,97	7,77	8,10	8,09	7,00	8,00	7,99	7,00	7,29	8,00	9,05	5,56%	8,77%	23,68%				
	Maksimalna	40,00	40,00	40,00	40,00	40,00	40,00	38,10	38,10	22,86	40,00	40,00	40,00	40,00							
	Prosječna	12,85	12,76	12,91	14,24	13,81	14,46	13,39	13,98	13,99	14,97	14,61	15,06	15,89							
4 Maslinovo ulje Ekstra djevičansko 0,25l	Minimalna	9,22	5,71	4,63	5,60	10,60	7,00	10,60	10,60	10,02	9,99	10,60	10,80	10,61	17,99%	20,50%	8,63%				
	Maksimalna	48,00	48,00	48,00	48,00	48,00	48,00	58,60	46,88	30,48	65,64	53,31	55,79	52,51							
	Prosječna	18,04	16,97	17,05	16,95	17,55	16,52	22,20	18,26	18,22	17,17	16,26	16,61	19,60							
7 Maslinovo ulje Djevičansko	Minimalna	7,38	7,79	7,00	8,36	8,90	8,96	9,43	7,12	8,79	9,43	11,31	10,12	10,37	8,44%	-1,17%	56,52%				
	Maksimalna	20,00	15,34	20,00	15,32	11,11	11,97	22,88	15,32	20,00	22,00	22,00	14,39	22,00							
	Prosječna	8,26	8,38	9,19	9,62	9,23	9,47	13,65	10,19	12,64	12,47	13,08	11,92	12,93							

C = povjerljiv podatak (confidential data)

na Sažetak

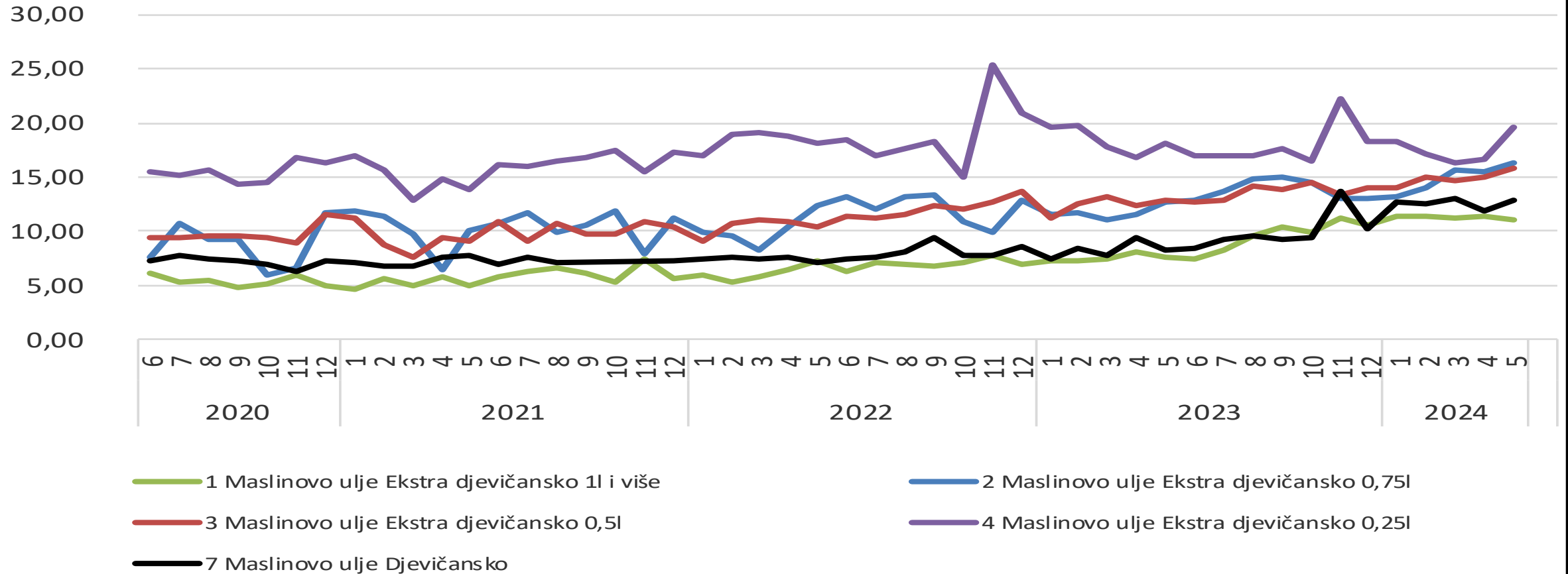
nazad

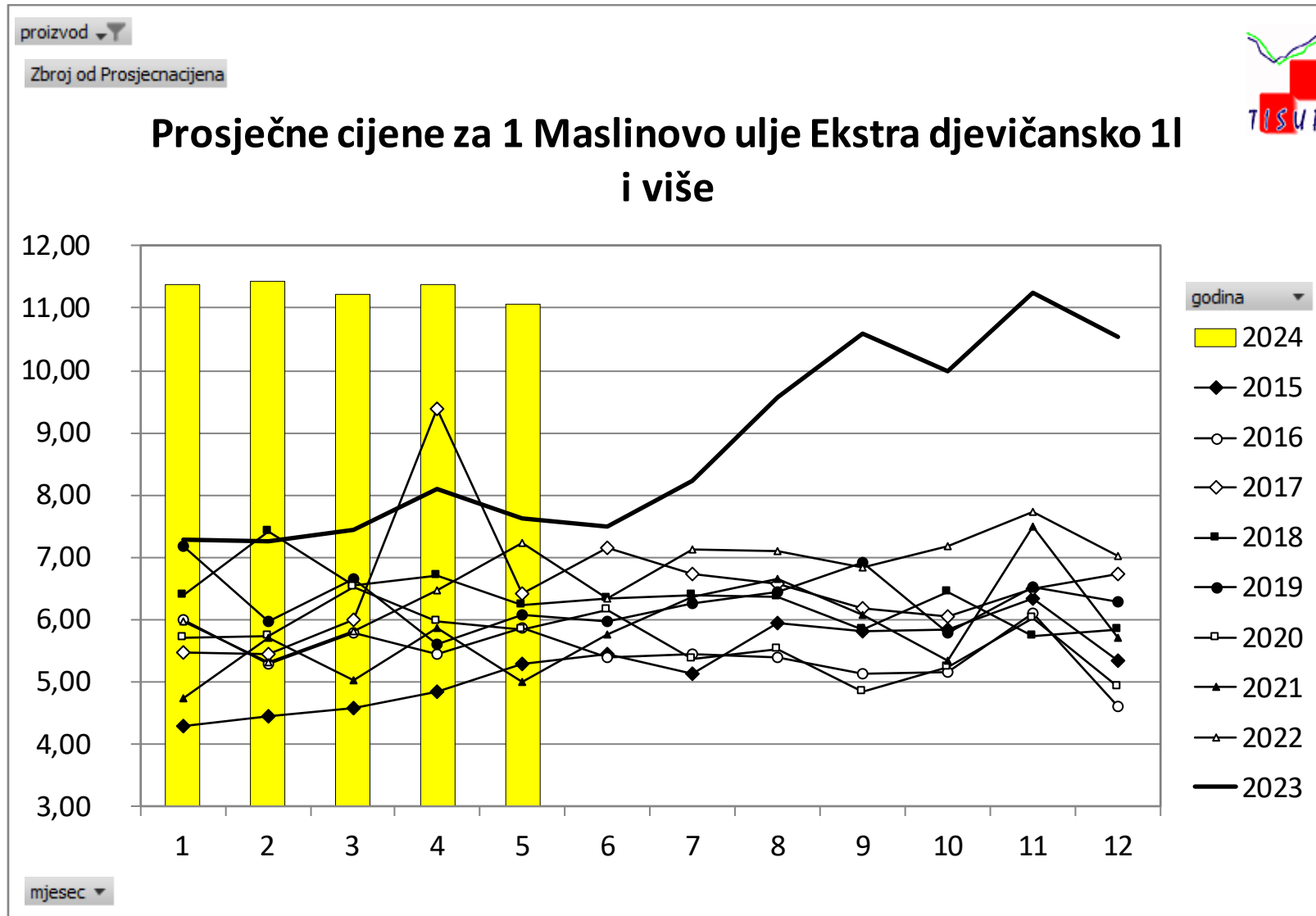
Izvor: TISUP;  
Obrada: Ministarstvo poljoprivrede, šumarstva i ribarstva

<https://tisup.mps.hr/>

dalje

## Pregled veleprodajnih cijena maslinovog ulja po mjesecima u €/l







# Maslinovo ulje VPC - godine

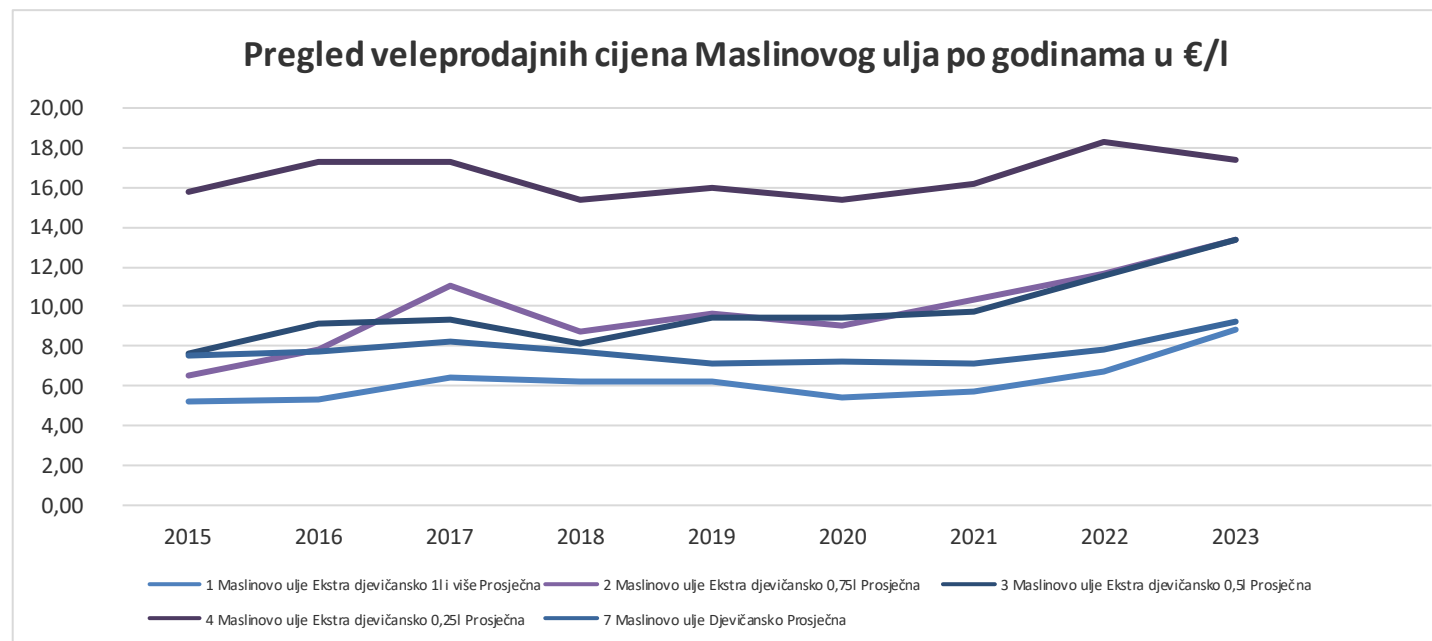
Pregled veleprodajnih cijena Maslinovog ulja po godinama u €/l



Proizvodi	godina cijena	2015	2016	2017	2018	2019	2020	2021	2022	2023
		<b>1 Maslinovo ulje Ekstra djevičansko 1l i više</b>	Prosječna	5,26	5,29	6,43	6,28	6,19	5,47	5,75
<b>2 Maslinovo ulje Ekstra djevičansko 0,75l</b>	Prosječna	6,58	7,85	11,03	8,74	9,69	9,03	10,33	11,63	13,32
<b>3 Maslinovo ulje Ekstra djevičansko 0,5l</b>	Prosječna	7,60	9,19	9,38	8,17	9,40	9,49	9,77	11,52	13,36
<b>4 Maslinovo ulje Ekstra djevičansko 0,25l</b>	Prosječna	15,74	17,24	17,33	15,35	16,00	15,39	16,13	18,25	17,43
<b>7 Maslinovo ulje Djevičansko</b>	Prosječna	7,50	7,77	8,25	7,79	7,10	7,20	7,16	7,88	9,20

Promjena		
2023 / 2022	2023 / 2021	2023 / 2020
30,91%	53,39%	61,24%
14,55%	28,94%	47,52%
15,99%	36,82%	40,76%
-4,49%	8,05%	13,22%
16,85%	28,46%	27,89%

C = povjerljiv podatak (Confidential data)



# Maslinovo ulje OTKUP

Pregled otkupnih cijena maslinovog ulja po mjesecima u €/l

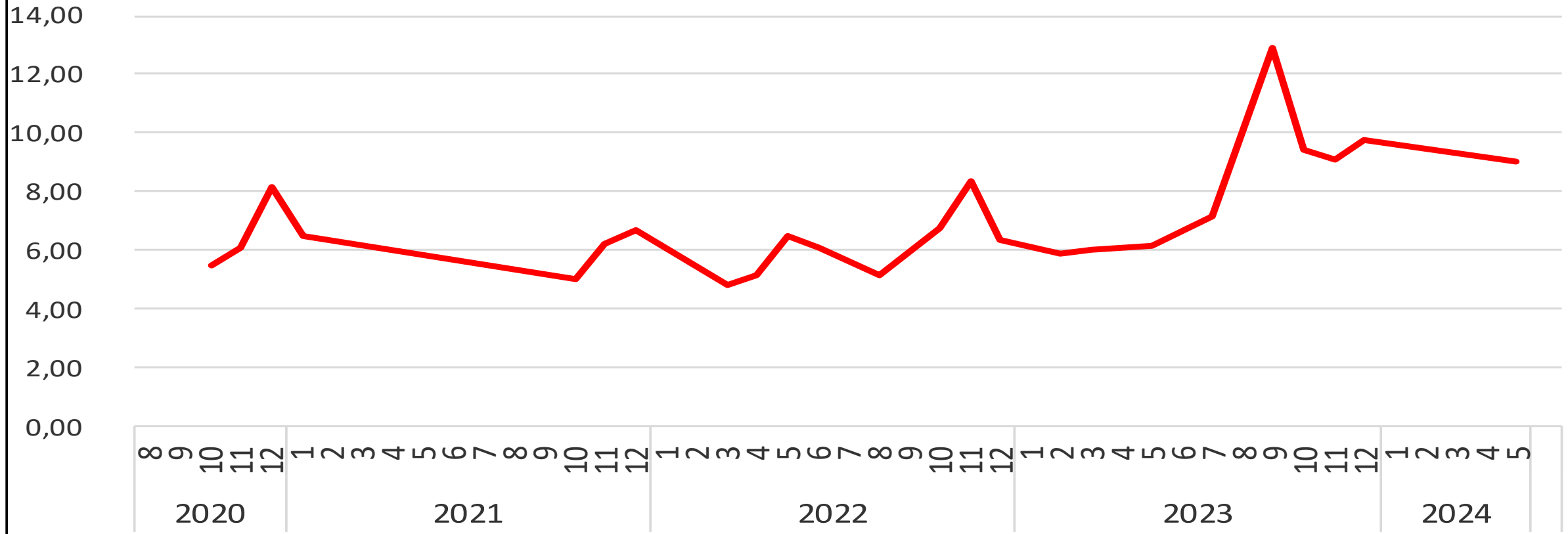


Proizvod	godina	2023						2024						
	mjesec cijena	5	6	7	8	9	10	11	12	1	2	3	4	5
1 Maslinovo ulje Ekstra djevičansko 1l i više	Minimalna	5,99		6,42		8,25	7,73	7,74	7,74					7,70
	Maksimalna	11,04		7,50		15,26	10,12	11,00	12,41					10,60
	Prosječna	6,14	C	7,13	C	12,92	9,41	9,07	9,75	C	C	C	C	9,01

Promjena		
5 / 2024	5 / 2024	5 / 2024
4 / 2024	3 / 2023	5 / 2023
		46,81%

C = povjerljiv podatak (confidential data)

## Pregled otkupnih cijena maslinovog ulja po mjesecima u €/l



1 Maslinovo ulje Ekstra djevičansko 1l i više

# Maslinovo ulje OTKUP - godine

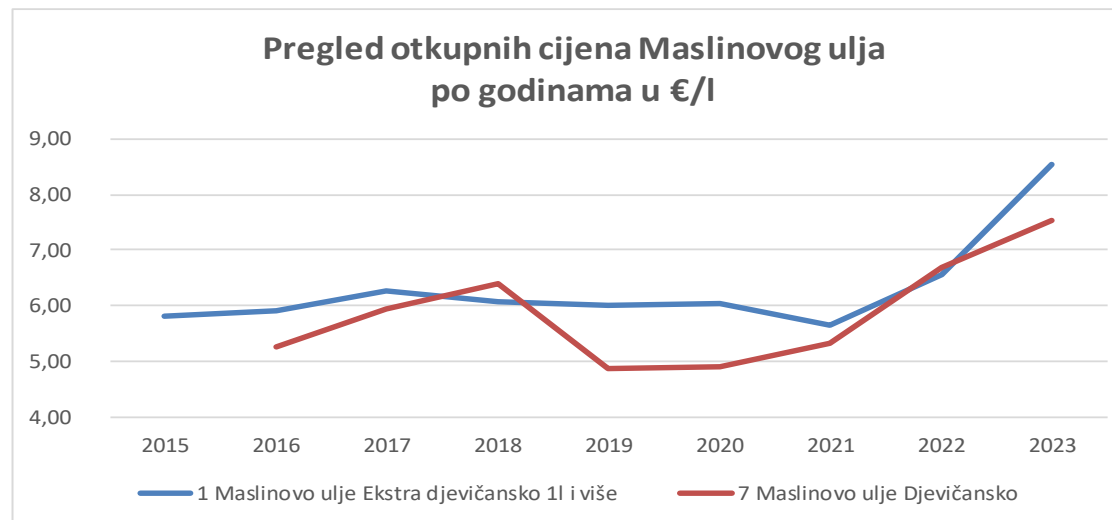
Pregled otkupnih cijena Maslinovog ulja  
po godinama u €/l



Proizvodi	godina									
	cijena	2015	2016	2017	2018	2019	2020	2021	2022	2023
1 Maslinovo ulje Ekstra djevičansko 1l i više	Prosječna	5,82	5,90	6,28	6,07	6,01	6,04	5,64	6,57	8,54
7 Maslinovo ulje Djevičansko	Prosječna		5,28	5,96	6,40	4,87	4,91	5,32	6,69	7,54

Promjena		
2023 / 2022	2023 / 2021	2023 / 2018
29,92%	51,34%	40,62%
12,73%	41,76%	17,84%

C = povjerljiv podatak (Confidential data)



# Maslinovo ulje EU-RH

## Cijene ekstra djevičanskog maslinovog ulja u EU-RH (€/100 kg)

Min

Max

	<b>EU</b>	<b>EL</b>	<b>ES</b>	<b>HR</b>	<b>IT</b>	<b>PT</b>
<b>2024/05</b>	847	783	792	1214	944	885
<b>2024/04</b>	850	788	765	1249	943	
<b>2024/03</b>	898	851	855	1232	955	895
<b>2024/02</b>	907	868	889	1253	955	
<b>2024/01</b>	908	877	896	1248	955	865
<b>2023/12</b>	851	822	821	1156	893	832
<b>2023/11</b>	802	732	784	1233	838	792
<b>2023/10</b>	826	766	814	1094	870	660
<b>2023/09</b>	800		836	1146	780	660
<b>2023/08</b>	768	760	775	1049	892	610
<b>2023/07</b>	721	703	713	902	804	595
<b>2023/06</b>	645	594	626	822	708	600
<b>2023/05</b>	586	553	583	834	656	554

[nazad](#)

Izvor: EK DG Agri;  
 Obrada: Ministarstvo poljoprivrede, šumarstva i ribarstva

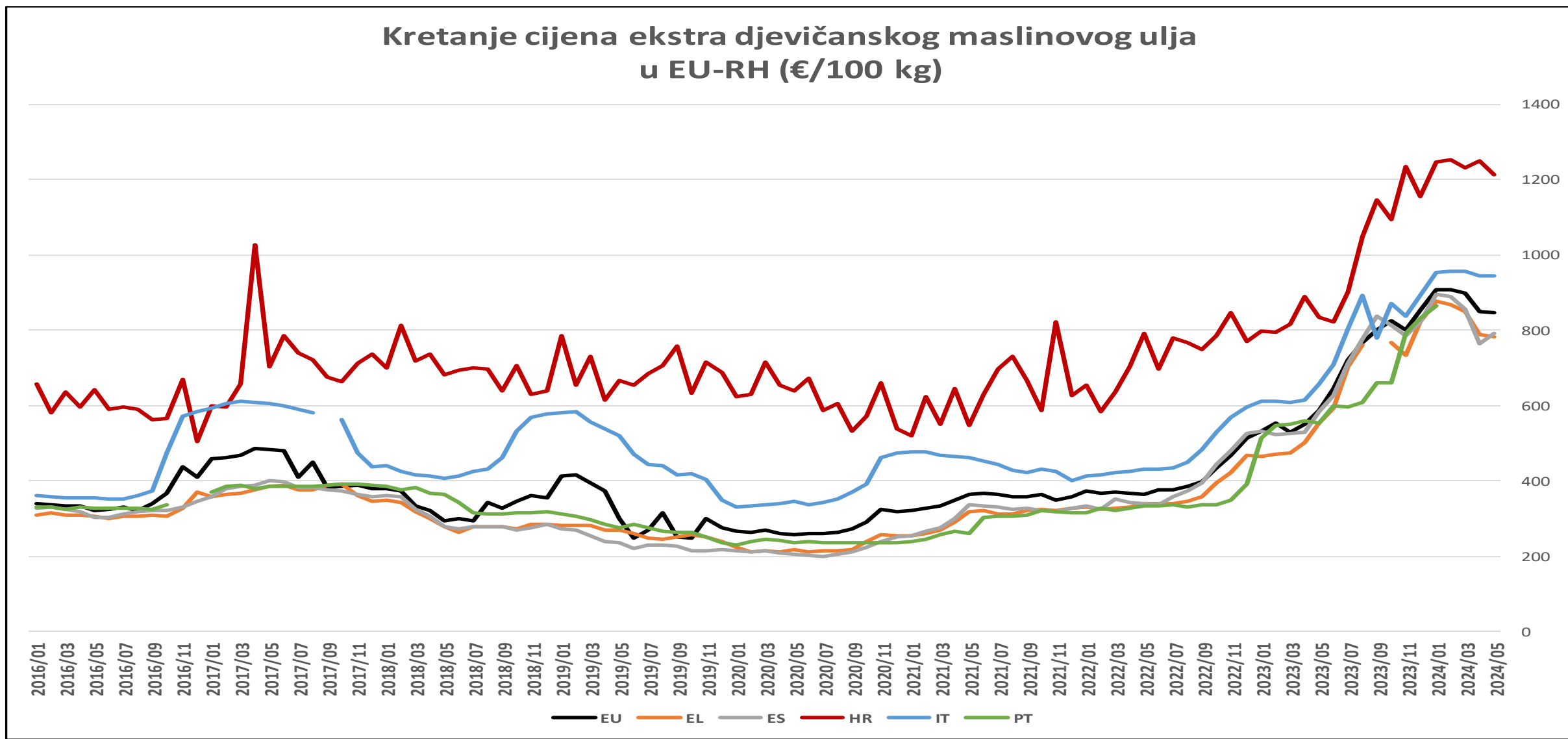
<https://tisup.mps.hr/>

[dalje](#)



# Maslinovo ulje EU-RH - graf

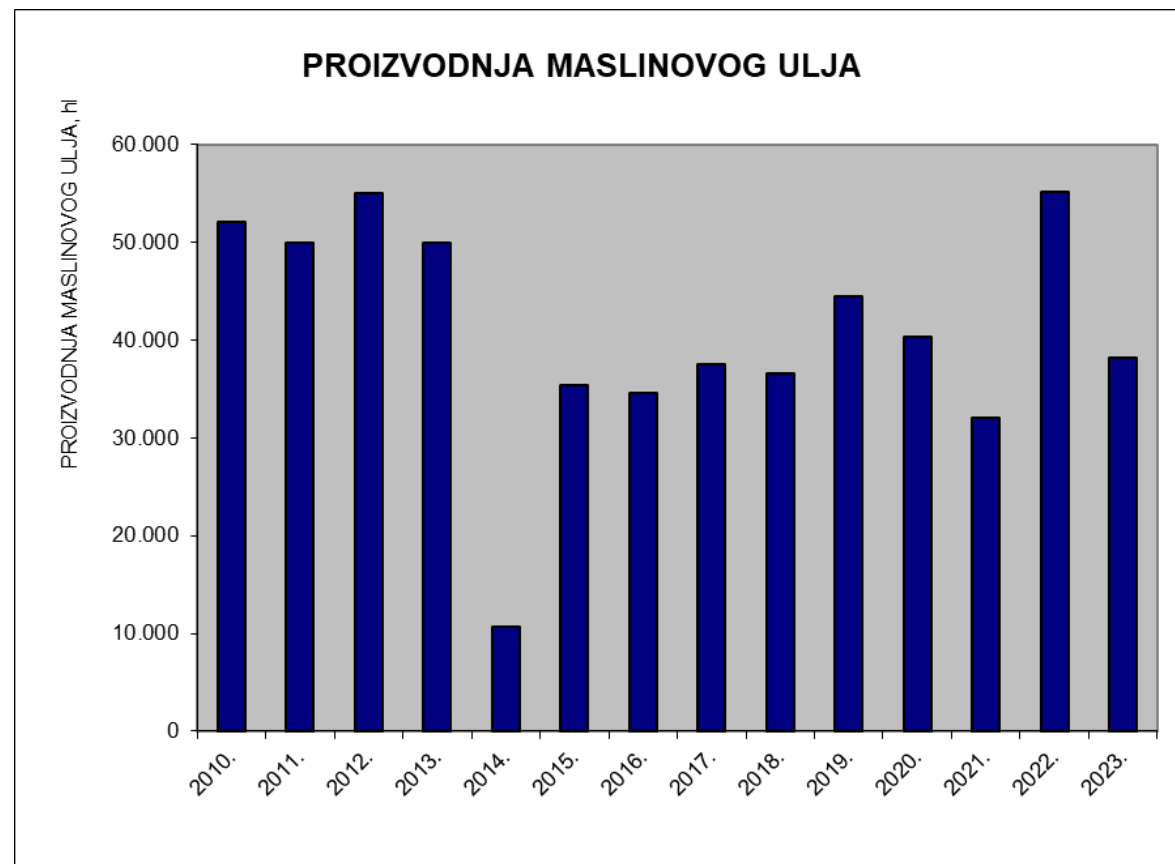
Kretanje cijena ekstra djevičanskog maslinovog ulja u EU-RH (€/100 kg)



# Proizvodnja maslinovog ulja

## STATISTIKA BILJNE PROIZVODNJE - PROIZVODNJA MASLINOVOG ULJA

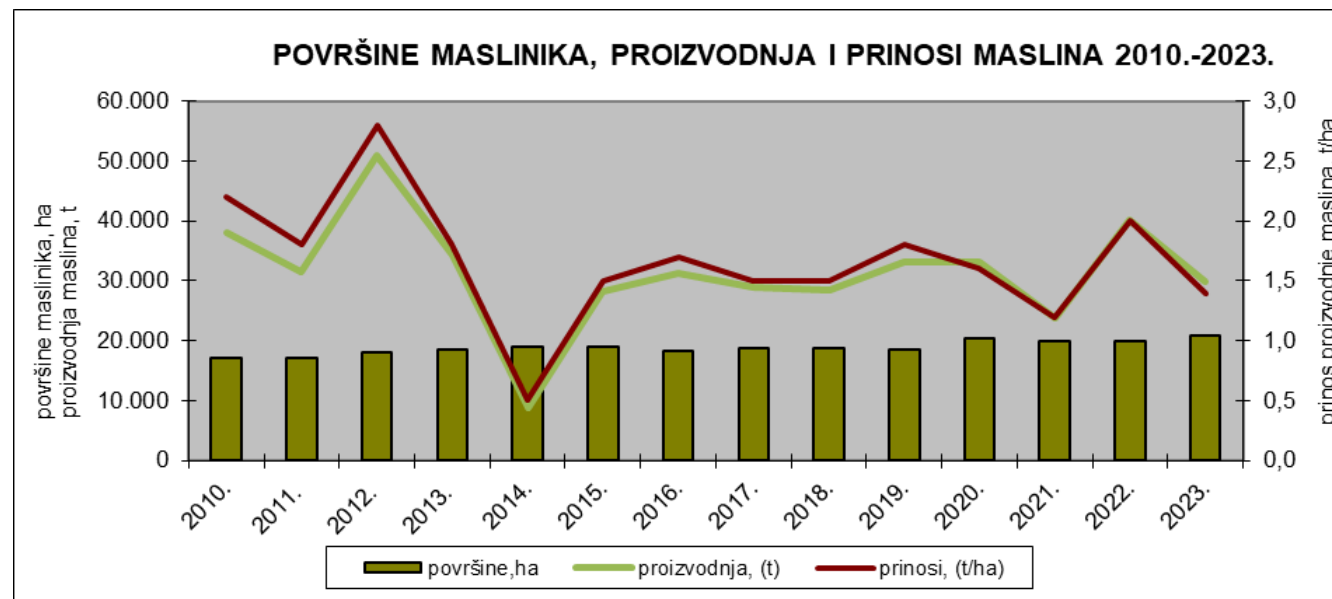
	PROIZVODNJA MASLINOVOG ULJA *		
	hl	stopa promjene u odnosu na prethodnu godinu	
		hl	(%)
2010.	<b>52.055</b>	-1.680	-3,13
2011.	<b>50.000</b>	-2.055	-3,95
2012.	<b>55.000</b>	5.000	10,00
2013.	<b>50.000</b>	-5.000	-9,09
2014.	<b>10.640</b>	-39.360	-78,72
2015.	<b>35.352</b>	24.712	232,26
2016.	<b>34.538</b>	-814	-2,30
2017.	<b>37.463</b>	2.925	8,47
2018.	<b>36.573</b>	-890	-2,38
2019.	<b>44.497</b>	7.924	21,67
2020.	<b>40.278</b>	-4.219	-9,48
2021.	<b>32.036</b>	-8.242	-20,46
2022.	<b>55.088</b>	23.052	71,96
2023.	<b>38.231</b>	-16.857	-30,60



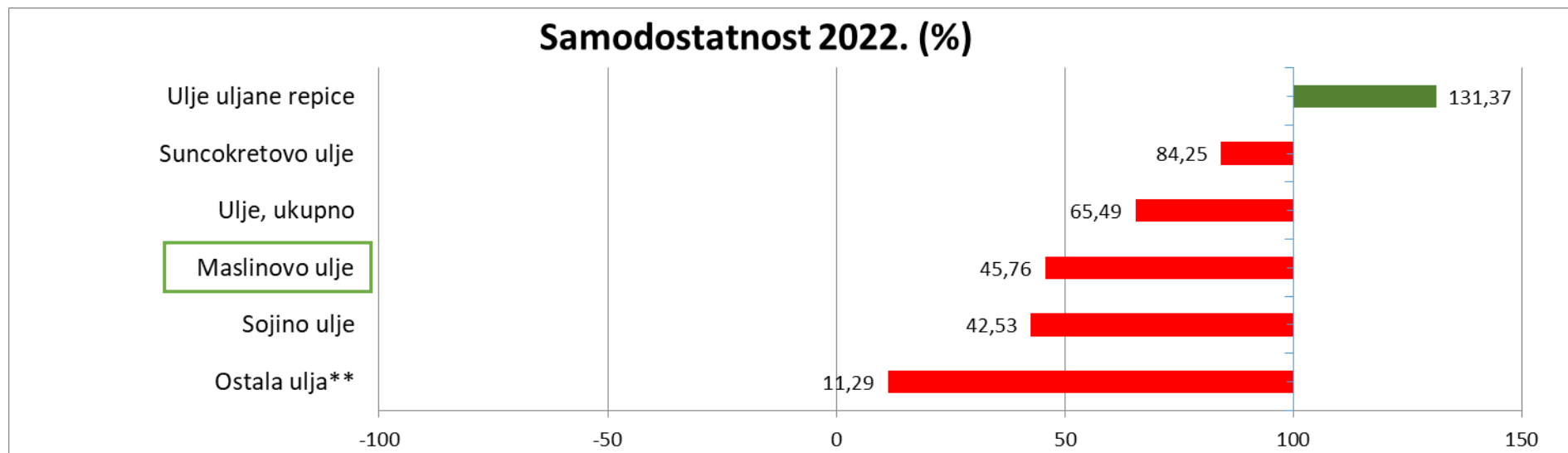
\* obuhvaća industrijsku proizvodnju maslinovog ulja i proizvodnju na obiteljskim gospodarstvima

## STATISTIKA BILJNE PROIZVODNJE - PROIZVODNJA MASLINA

	POVRŠINE MASLINIKA			PROIZVODNJA I PRINOSI MASLINA					
	površine, ha	stopa promjene u odnosu na prethodnu godinu		proizvodnja, (t)	stopa promjene u odnosu na prethodnu godinu		prinosi, (t/ha)	stopa promjene u odnosu na prethodnu godinu	
		površina, ha	(%)		proizvodnja, (t)	(%)		prinosi, (t/ha)	(%)
2010.	17.096	1.792	11,71	38.001	5.409	16,60	2,2	0,1	4,76
2011.	17.200	104	0,61	31.423	-6.578	-17,31	1,8	-0,4	-18,18
2012.	18.100	900	5,23	50.945	19.522	62,13	2,8	1,0	55,56
2013.	18.590	490	2,71	34.269	-16.676	-32,73	1,8	-1,0	-35,71
2014.	19.082	492	2,65	8.840	-25.429	-74,20	0,5	-1,3	-72,22
2015.	19.100	18	0,09	28.267	19.427	219,76	1,5	1,0	200,00
2016.	18.184	-916	-4,80	31.183	2.916	10,32	1,7	0,2	13,33
2017.	18.683	499	2,74	28.947	-2.236	-7,17	1,5	-0,2	-11,76
2018.	18.697	14	0,07	28.418	-529	-1,83	1,5	0,0	0,00
2019.	18.606	-91	-0,49	33.216	4.798	16,88	1,8	0,3	20,00
2020.	20.282	1.676	9,01	33.230	14	0,04	1,6	-0,2	-11,11
2021.	19.940	-342	-1,69	23.867	-9.363	-28,18	1,2	-0,4	-25,00
2022.	19.900	-40	-0,20	40.128	16.261	68,13	2,0	0,8	66,67
2023.	20.787	887	4,46	29.851	-10.277	-25,61	1,4	-0,6	-30,00



Grupa	Proizvod / Godina	2013.	2014.	2015.	2016.	2017.	2018.	2019.	2020.	2021.	2022.	Indeks 2022./2021.
<b>Ulje, ukupno</b>	<b>Ulje, ukupno</b>	<b>28,31</b>	<b>36,97</b>	<b>29,51</b>	<b>67,11</b>	<b>61,69</b>	<b>71,65</b>	<b>52,84</b>	<b>63,18</b>	<b>68,91</b>	<b>65,49</b>	<b>95,04</b>
	Sojino ulje	41,64	50,95	23,93	91,33	18,15	37,41	98,68	67,32	61,13	42,53	69,57
	Suncokretovo ulje	30,53	41,67	36,40	48,56	59,32	53,29	32,33	44,10	43,05	84,25	195,71
	Ulje uljane repice	26,45	40,45	32,77	290,43	481,80	555,10	455,04	173,47	581,99	131,37	22,57
	Maslinovo ulje	62,11	24,50	48,34	57,41	49,66	52,97	45,76	43,20	41,62	45,76	109,95
	Ostala ulja**	4,84	3,72	7,33	10,11	8,28	11,95	12,18	18,03	23,07	11,29	48,93



GL.CT.	Naziv skupine*	I. - III. 2023.		I. - III. 2024.				Index I. - III. 2024. / I. - III. 2023.				Pokrivenost uvoza izvozom (EUR) %			
		Bilanca		Izvoz		Uvoz		Bilanca		Izvoz		Uvoz		I. - III. 2023.	I. - III. 2024.
		Količina, t	Vrijednost, EUR	Količina, t	Vrijednost, EUR	Količina, t	Vrijednost, EUR	Količina, t	Vrijednost, EUR	Količina, t	Vrijednost, EUR	Količina, t	Vrijednost, EUR		
	<b>UKUPNO (KN 15)</b>	<b>-9.206</b>	<b>-18.929.670</b>	19.908	22.905.407	30.485	40.391.175	<b>-10.578</b>	<b>-17.485.768</b>	116,3	93,9	115,8	93,2	65,3	56,7
*15	Ostale masti i ulja životinjskog ili biljnog podrijetla te proizvodi njihove razgradnje; prerađene jestive masti; životinjski ili biljni voskovi	-3.062	-7.436.906	9.038	11.395.942	8.770	13.301.963	268	-1.906.021	126,6	108,9	86,0	74,3	58,5	85,7
1512	Ulje od suncokreta, pamuka..	-6.244	-8.623.338	7.658	7.804.007	16.821	15.653.980	-9.164	-7.849.973	117,9	82,5	132,1	86,6	52,3	49,9
1514	Ulje od repice ili gorušice	1.204	1.222.395	3.160	2.998.682	2.204	2.155.086	957	843.596	111,6	91,9	135,5	105,6	159,9	139,1
<b>1509</b>	<b>Maslinovo ulje i njegove frakcije</b>	<b>-668</b>	<b>-3.225.139</b>	<b>51</b>	<b>693.105</b>	<b>832</b>	<b>7.425.480</b>	<b>-781</b>	<b>-6.732.375</b>	<b>103,2</b>	<b>107,4</b>	<b>116,1</b>	<b>191,8</b>	<b>16,7</b>	<b>9,3</b>
1507	Sojino ulje i njegove frakcije	-392	-702.172	0	984	1.795	1.577.084	-1.795	-1.576.100	0,1	0,2	181,3	124,6	44,5	0,1
1510	Ostala ulja dobivena od maslina	-44	-164.510	0	12.687	63	277.582	-63	-264.895	104,7	99,2	143,2	156,6	7,2	4,6
	<b>UKUPNO (HS 01-24; 29, 33, 35, 38, 41, 43, 50, 51, 52 i 53)</b>	<b>-308</b>	<b>-18.943.709</b>	5.326	10.201.619	5.779	24.343.793	<b>-453</b>	<b>-14.142.174</b>	78,1	86,0	81,0	79,0	38,5	41,9

Napomene:

Podaci za 2024. godinu su PRIVREMENI

Potpuni nazivi poglavlja i proizvoda Carinske tarife za 2024. određeni su sukladno odredbama Uredbe (EU) br. 2023/2364



[nazad](#)

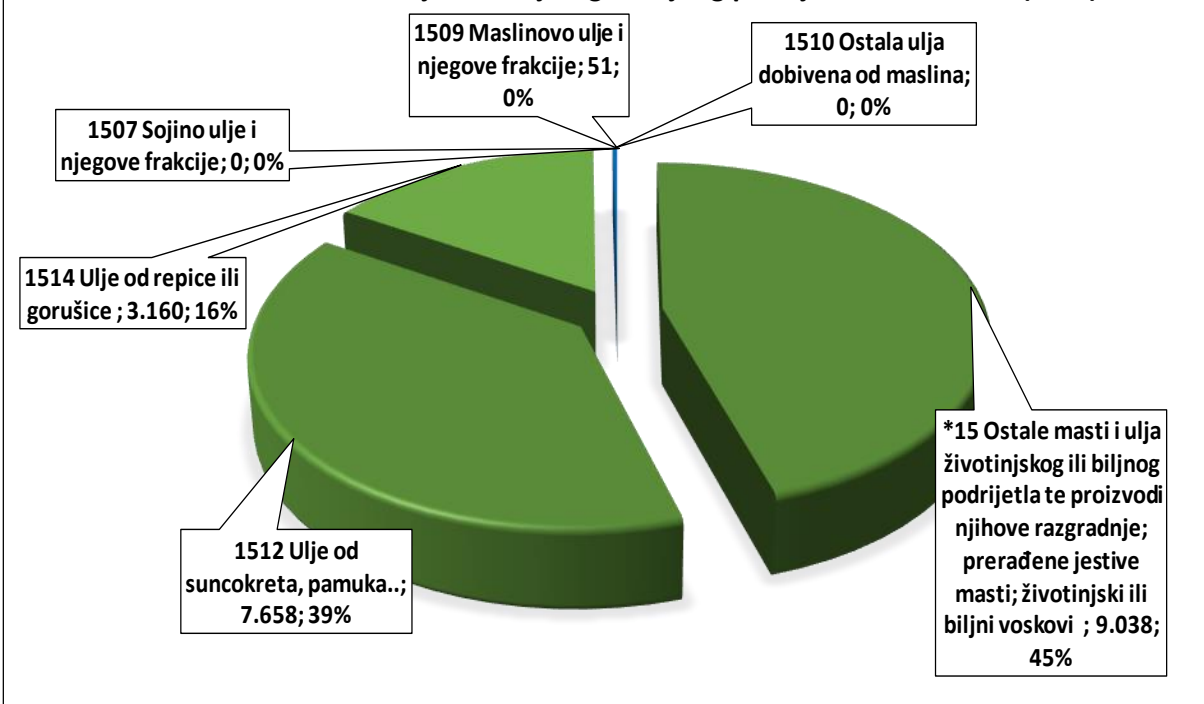
Izvor: DZS;  
Obrada: Ministarstvo poljoprivrede, šumarstva i ribarstva

<https://tisup.mps.hr/>

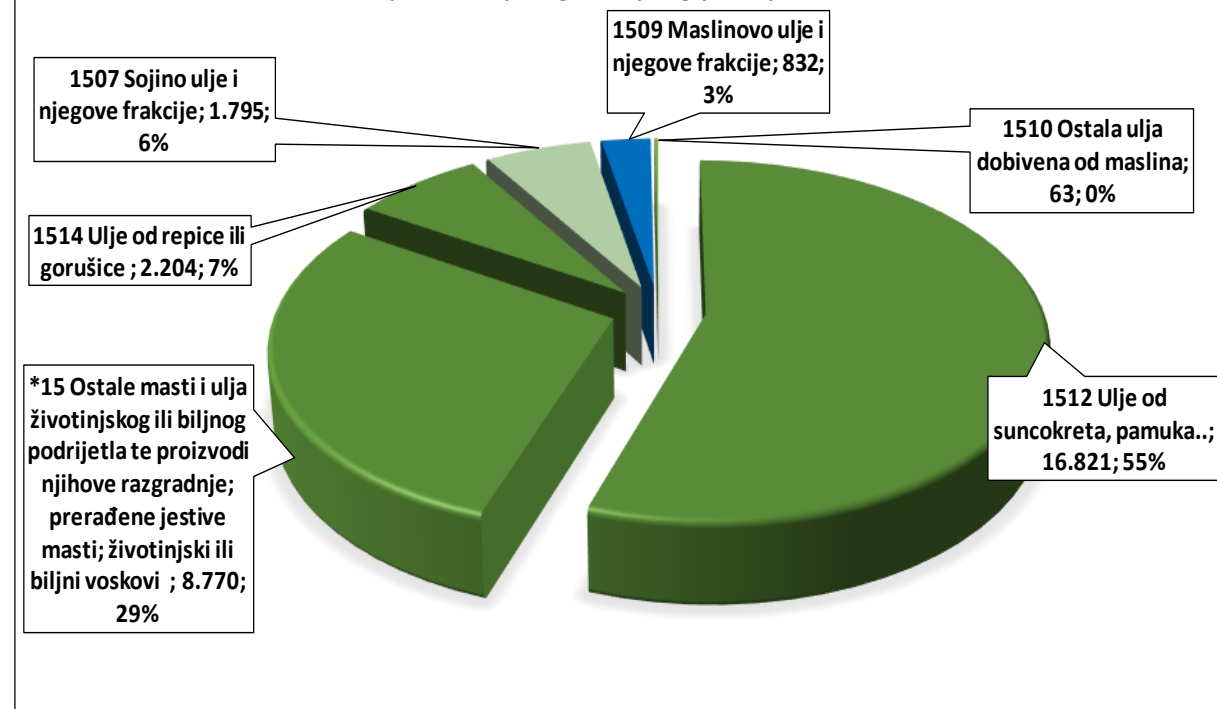
[dalje](#)



Izvoz masti i ulja životinjskog ili biljnog podrijetla I. - III. 2024. (tona)

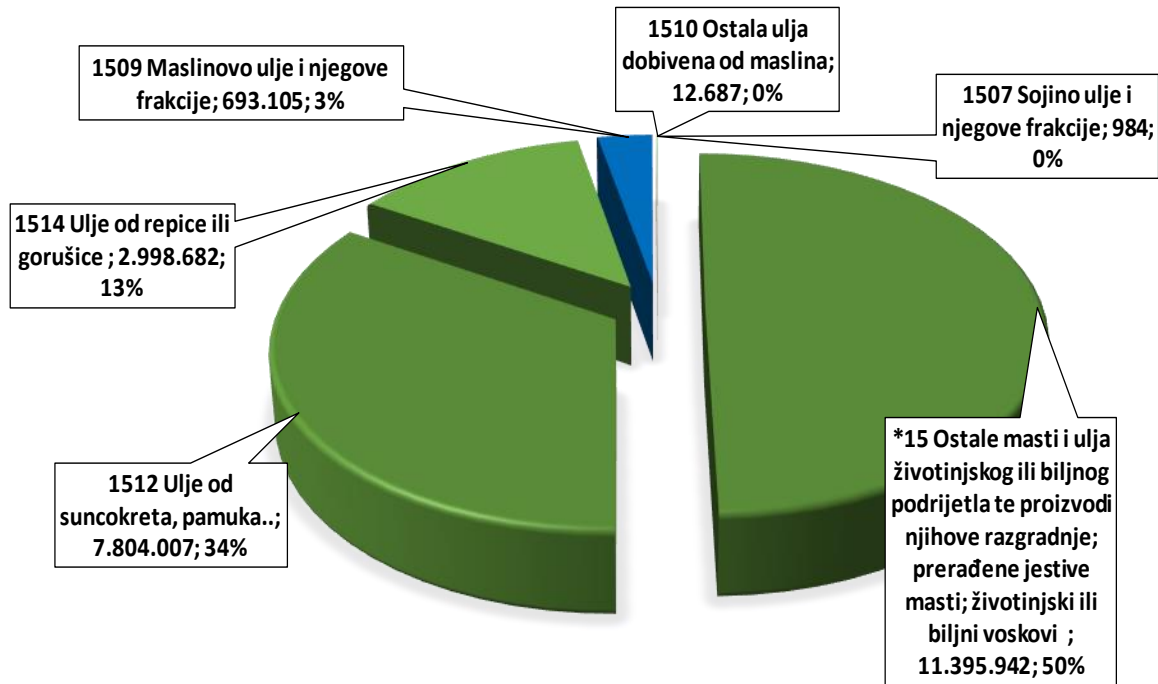


Uvoz masti i ulja životinjskog ili biljnog podrijetla I. - III. 2024. (tona)

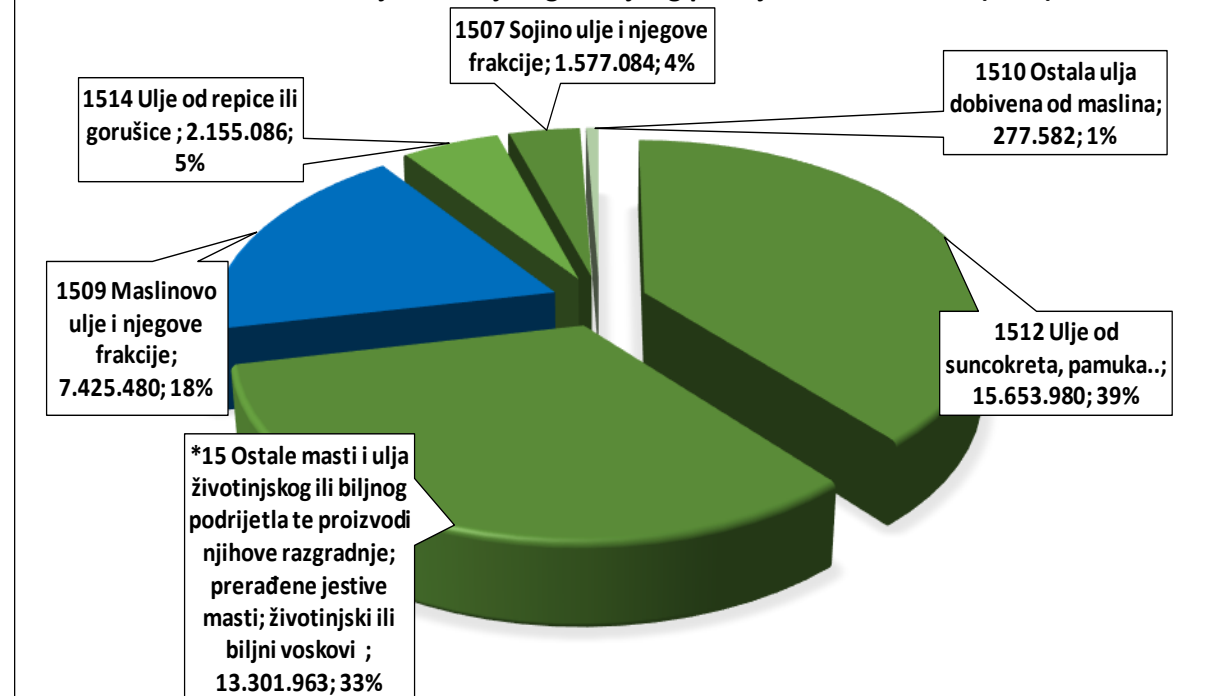


na Sažetak

Izvoz masti i ulja životinjskog ili biljnog podrijetla I. - III. 2024. (Eura)



Uvoz masti i ulja životinjskog ili biljnog podrijetla I. - III. 2024. (Eura)



na Sažetak

Autor:

Mihael Rebić, dipl.ing.agr.

Suradnici:

Zoran Mišćević, mag.oec.

Tanja Gustin, bacc.agr.

Mihaela Blatančić, mag.ing.agr.

MINISTARSTVO  
POLJOPRIVREDE, ŠUMARSTVA I RIBARSTVA  
RH

Ulica grada Vukovara 78

10000 Zagreb

Hrvatska

tel:01/610-66-82

fax/tel:01/610-66-35

e-mail:tisup@mps.hr

<https://tisup.mps.hr/>