



Tržišni cjenovni informacijski sustav u poljoprivredi
MASLINOVO ULJE

studeni 2023.

RH

PREGLJED

EU



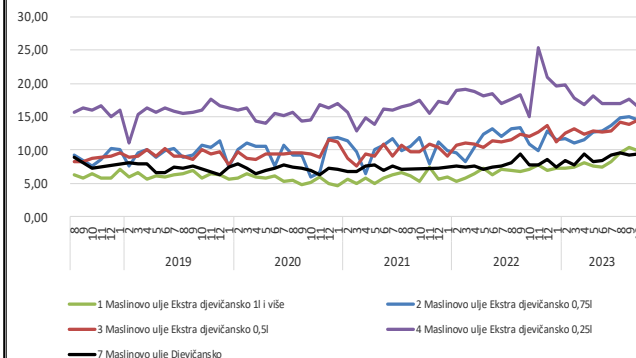
CIJENE

Pregled veleprodajnih cijena maslinovog ulja po mjesecima u €/l

Proizvod	godina mjesec cijena	2021	2022	2023	2023	2023	Promjena			
		10	10	8	9	10	10 - 2023 9 - 2023	10 - 2023 8 - 2023	10 - 2023 10 - 2022	10 - 2023 10 - 2021
1 Maslinovo ulje Ekstra djevičansko 1l i više	Minimalna	4,92	4,93	5,24	5,50	7,30				
	Maksimalna	13,19	18,98	23,79	19,05	19,05				
	Prosječna	5,34	7,17	9,57	10,45	9,98	-4,52%	4,26%	39,13%	86,81%
2 Maslinovo ulje Ekstra djevičansko 0,75l	Minimalna	6,22	6,67	7,23	7,43	7,43				
	Maksimalna	25,15	28,34	25,40	25,40	25,40				
	Prosječna	11,89	10,88	14,88	14,95	14,50	-3,05%	-2,61%	33,23%	21,91%
3 Maslinovo ulje Ekstra djevičansko 0,5l	Minimalna	7,63	7,77	7,77	8,10	8,09				
	Maksimalna	28,30	31,89	40,00	40,00	40,00				
	Prosječna	9,76	11,97	14,24	13,81	14,46	4,73%	1,55%	20,84%	48,20%
4 Maslinovo ulje Ekstra djevičansko 0,25l	Minimalna	9,40	10,03	5,60	10,60	7,00				
	Maksimalna	37,73	42,52	48,00	48,00	48,00				
	Prosječna	17,49	15,01	16,95	17,55	16,52	-5,89%	-2,54%	10,07%	-5,54%
7 Maslinovo ulje Djevičansko	Minimalna	6,10	8,36	8,90	8,96	8,96				
	Maksimalna	14,88	15,32	11,11	11,97					
	Prosječna	7,80	9,62	9,23	9,47		2,65%	-1,60%	21,41%	

C = povjerljiv podatak (confidential data)

Pregled veleprodajnih cijena maslinovog ulja po mjesecima u €/l

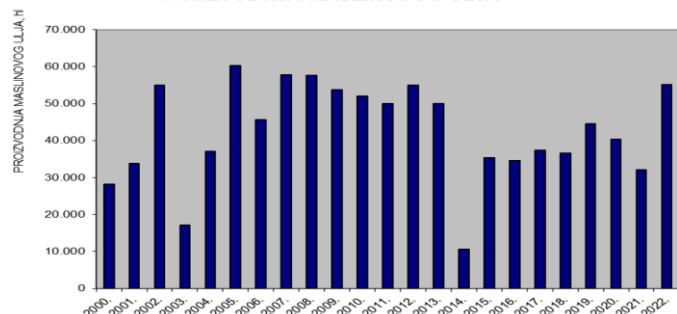


Cijene ekstra djevičanskog maslinovog ulja u EU-RH (€/100 kg)

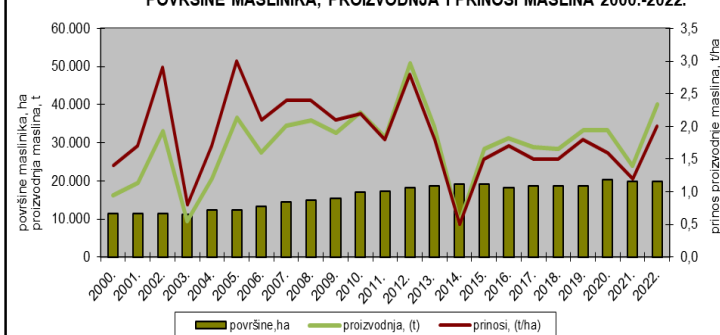
	EU	EL	ES	HR	IT	PT
2023/10	824	769	814	1094	878	660
2023/09	800		836	1146	780	660
2023/08	768	760	775	1049	892	610
2023/07	721	703	713	902	804	595
2023/06	645	594	626	822	708	600
2023/05	586	553	583	834	656	554
2023/04	550	500	530	889	613	558
2023/03	530	474	525	815	609	552
2023/02	553	470	523	794	611	546
2023/01	531	465	532	798	611	513
2022/12	513	469	526	770	595	390
2022/11	469	422	479	846	570	349
2022/10	434	396	444	786	530	336

PROIZVODNJA

PROIZVODNJA MASLINOVOG ULJA

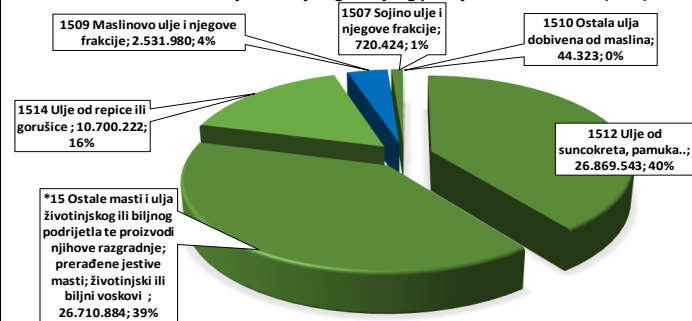


POVRŠINE MASLINIKA, PROIZVODNJA I PRINOSI MASLINA 2000.-2022.

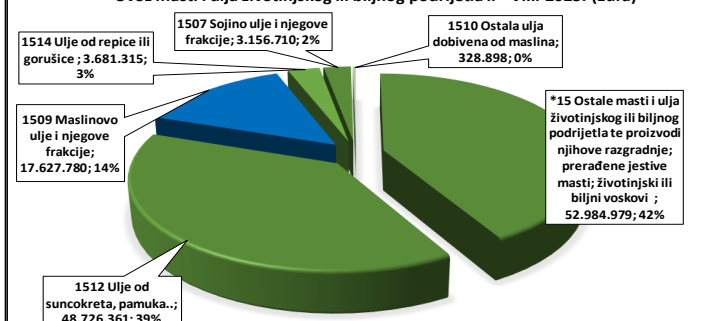


TRGOVINA

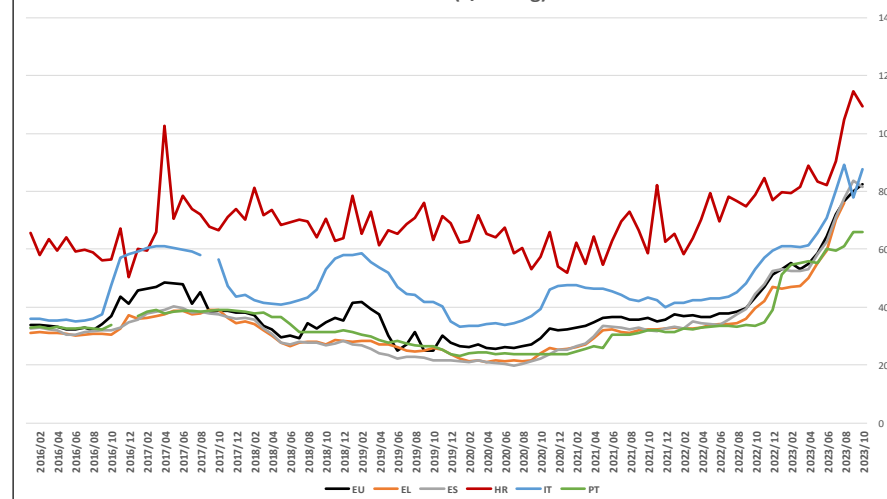
Izvoz masti i ulja životinjskog ili biljnog podrijetla I. - VIII. 2023. (Eura)



Uvoz masti i ulja životinjskog ili biljnog podrijetla I. - VIII. 2023. (Eura)



Kretanje cijena ekstra djevičanskog maslinovog ulja u EU-RH (€/100 kg)



VELEPRODAJNE CIJENE

- Cijena ekstra djevičanskog maslinovog ulja se u **listopadu** u prosjeku nije bitno mijenjala u odnosu na rujan (pad od -0,71 %), dok je u odnosu na listopad prethodne godine viša za 23,30 %.
- Cijena **ekstra djevičanskog maslinovog ulja 1l i više** u prosjeku je iznosila 9,98 €/l što u odnosu na prethodni mjesec ukazuje na smanjenje od -4,52 %, dok u odnosu na isti mjesec prethodne godine ukazuje na povećanje od 39,13 %.
- Porast cijene u odnosu na isti period prethodne godine prisutan je i kod **ekstra djevičanskog maslinovog ulja 0,75 l** (33,23 %) te kod **ekstra djevičanskog maslinovog ulja 0,5 l** (20,84 %).
- Blagi pad cijene u odnosu na prethodni mjesec prisutan je kod **ekstra djevičanskog maslinovog ulja 0,75 l** (-3,05 %) te kod **ekstra djevičanskog maslinovog ulja 0,25 l** (-5,89 %).

tablica

graf

EU-RH

- Trend cijene ekstra djevičanskog maslinovog ulja na razini EU je u porastu – od početka godine cijena bilježi rast od 55%.
- U prosjeku je u **listopadu** cijena ulja na razini EU iznosila 824 €/100 kg što u odnosu na isti period prethodne godine ukazuje na povećanje od 89,82%.
- Cijena ulja na RH tržištu je u **listopadu** iznosila 1.093,80 €/100kg, što je za 32,76% više u odnosu na prosječnu cijenu EU.

tablica

graf

VANJSKOTRGOVINSKA RAZMJENA u razdoblju I. - VIII. 2023. i promjena ($\pm\%$) u odnosu na isto razdoblje lani

- izvoz (KN15) masti i ulja životinjskog ili biljnog podrijetla te proizvodi njihove razgradnje; prerađene jestive masti; životinjski ili biljni voskovi iznosio je 67.577.376 € (-39,1%), a uvoz 126.506.043 € (-22,5%) čime je ostvaren deficit u vanjsko trgovinskoj razmjeni u vrijednosti od -58.928.667 € (+12,8%);
- izvoz (KN1509) maslinovog ulja i njegovih frakcija iznosio je 2.531.980 € (+23,2%), a uvoz 17.627.780 € (+1,4%) čime je ostvaren deficit u vanjsko trgovinskoj razmjeni u vrijednosti od -15.095.800 € (-1,5%);
- U razdoblju I. - VIII. 2023. udio vrijednosti izvoza maslinovog ulja i njegovih frakcija (KN1509) činio je 0,1% ukupne vrijednosti izvoza poljoprivredno-prehrambenih proizvoda, dok je u istom razdoblju udio vrijednosti uvoza maslinovog ulja i njegovih frakcija (KN1509) u ukupnoj vrijednosti uvoza poljoprivredno-prehrambenih proizvoda činio 0,5%
- U razdoblju I. - VIII. 2023. udio vrijednosti izvoza maslinovog ulja i njegovih frakcija (KN1509) činio je 3,7% ukupne vrijednosti izvoza (KN15) masti i ulja životinjskog ili biljnog podrijetla te proizvodi njihove razgradnje; prerađene jestive masti; životinjski ili biljni voskovi , dok je u istom razdoblju udio vrijednosti uvoza maslinovog ulja i njegovih frakcija (KN1509) u ukupnoj vrijednosti uvoza (KN15) masti i ulja životinjskog ili biljnog podrijetla te proizvodi njihove razgradnje; prerađene jestive masti; životinjski ili biljni voskovi činio 13,9%.

Maslinovo ulje VPC

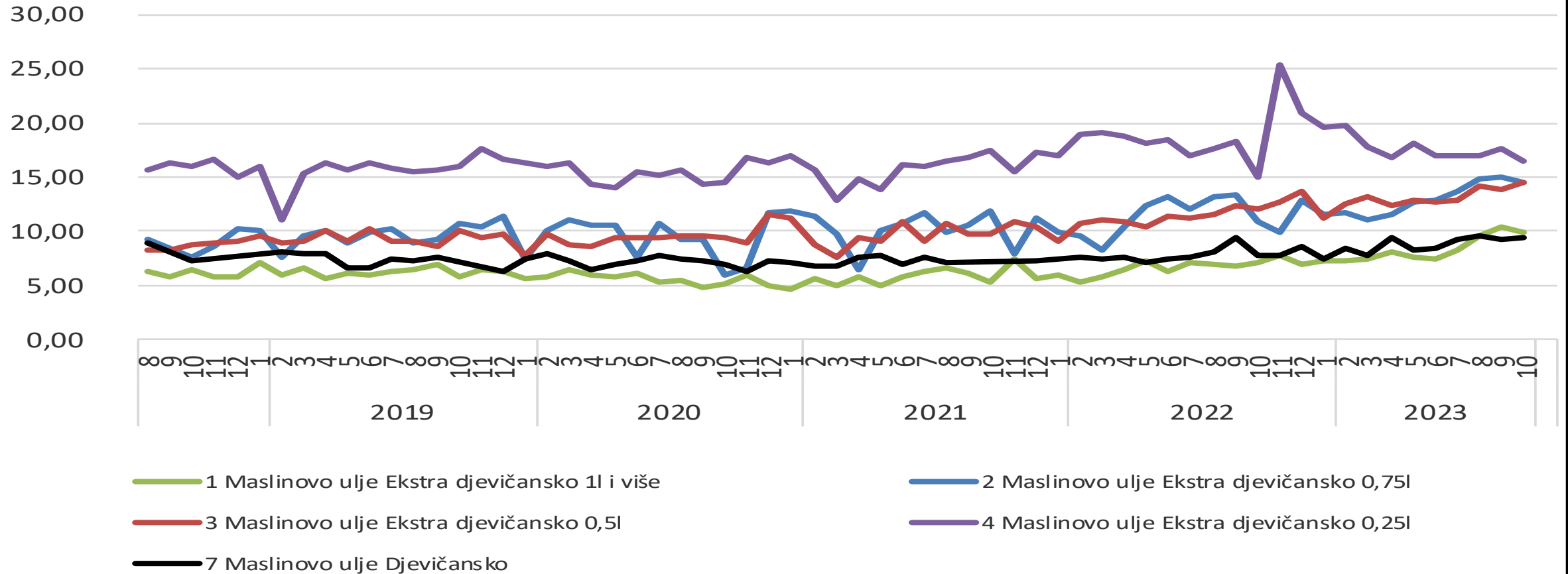
Pregled veleprodajnih cijena maslinovog ulja
po mjesecima u €/l



Proizvod	godina	2022												2023				Promjena		
	mjesec cijena	10	11	12	1	2	3	4	5	6	7	8	9	10	10-2023/ 9-2023	10-2023/ 8-2023	10-2023/ 10-2022			
1 Maslinovo ulje Ekstra djevičansko 1l i više	Minimalna	4,93	4,93	4,86	6,11	6,04	4,78	7,16	6,07	5,69	6,52	5,24	5,50	7,30	-4,52%	4,26%	39,13%			
	Maksimalna	18,98	18,95	19,63	19,60	16,39	18,21	19,05	19,05	19,05	19,05	23,79	19,05	19,05						
	Prosječna	7,17	7,72	7,02	7,28	7,24	7,43	8,11	7,61	7,50	8,23	9,57	10,45	9,98						
2 Maslinovo ulje Ekstra djevičansko 0,75l	Minimalna	6,67	6,42	7,16	7,37	6,53	7,41	7,30	6,80	7,15	7,48	7,23	7,43	7,43	-3,05%	-2,61%	33,23%			
	Maksimalna	28,34	28,30	28,29	20,32	19,05	21,07	20,32	23,49	25,40	25,39	25,40	25,40	25,40						
	Prosječna	10,88	9,95	12,79	11,60	11,80	11,00	11,50	12,70	12,83	13,72	14,88	14,95	14,50						
3 Maslinovo ulje Ekstra djevičansko 0,5l	Minimalna	7,77	8,09	8,09	6,87	8,10	6,90	8,10	8,10	5,97	5,97	7,77	8,10	8,09	4,73%	1,55%	20,84%			
	Maksimalna	31,89	30,33	31,82	38,08	38,10	40,00	40,00	40,00	40,00	40,00	40,00	40,00	40,00						
	Prosječna	11,97	12,74	13,67	11,18	12,53	13,18	12,31	12,85	12,76	12,91	14,24	13,81	14,46						
4 Maslinovo ulje Ekstra djevičansko 0,25l	Minimalna	10,03	10,61	7,86	11,22	10,60	10,43	9,11	9,22	5,71	4,63	5,60	10,60	7,00	-5,89%	-2,54%	10,07%			
	Maksimalna	42,52	40,44	37,55	26,68	45,72	48,00	58,60	48,00	48,00	48,00	48,00	48,00	48,00						
	Prosječna	15,01	25,42	20,93	19,61	19,75	17,72	16,76	18,04	16,97	17,05	16,95	17,55	16,52						
7 Maslinovo ulje Djevičansko	Minimalna	6,10	6,66	7,36	7,04	7,54	7,03	7,44	7,38	7,79	7,00	8,36	8,90	8,96	2,65%	-1,60%	21,41%			
	Maksimalna	14,88	14,86	12,20	14,88	14,88	12,20	20,00	20,00	15,34	20,00	15,32	11,11	11,97						
	Prosječna	7,80	7,74	8,53	7,46	8,51	7,74	9,47	8,26	8,38	9,19	9,62	9,23	9,47						

C = povjerljiv podatak (confidential data)

Pregled veleprodajnih cijena maslinovog ulja po mjesecima u €/l



Maslinovo ulje VPC - godine

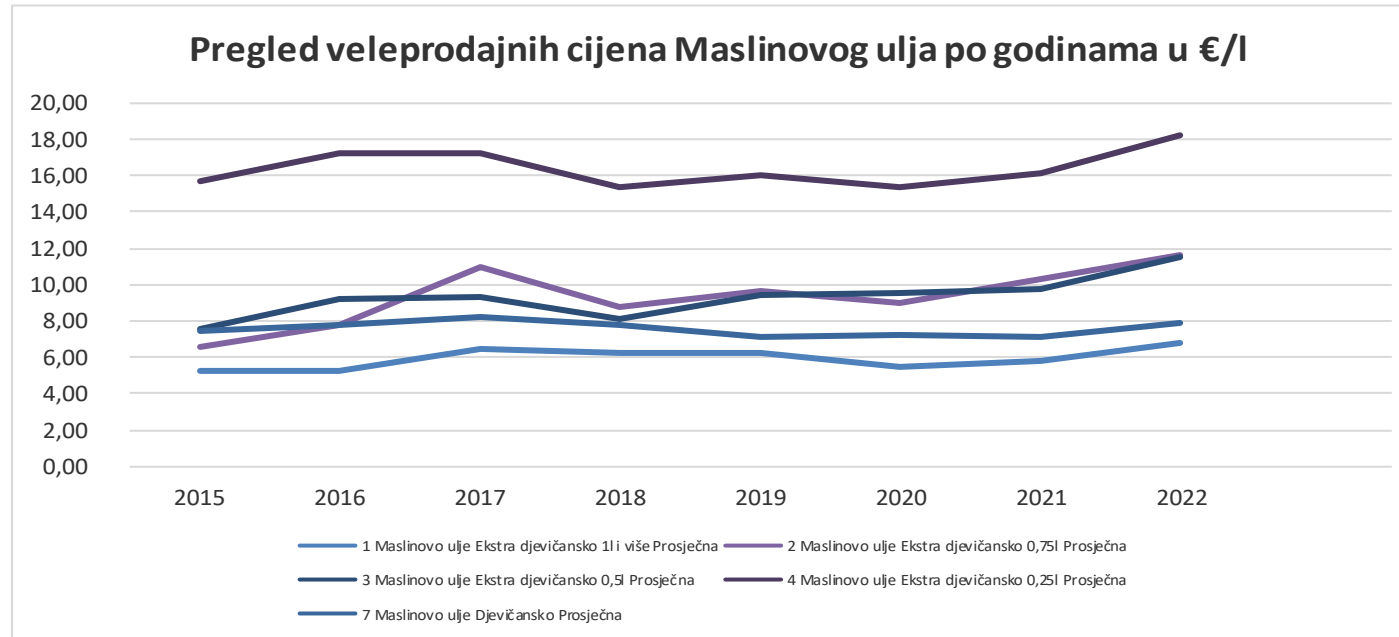
Pregled veleprodajnih cijena Maslinovog ulja po godinama u €/l



Proizvodi	godina		2015	2016	2017	2018	2019	2020	2021	2022
	cijena									
1 Maslinovo ulje Ekstra djevičansko 1l i više	Prosječna		5,25	5,28	6,42	6,28	6,19	5,48	5,75	6,74
2 Maslinovo ulje Ekstra djevičansko 0,75l	Prosječna		6,57	7,83	11,01	8,73	9,68	9,03	10,32	11,62
3 Maslinovo ulje Ekstra djevičansko 0,5l	Prosječna		7,57	9,16	9,36	8,16	9,39	9,49	9,75	11,51
4 Maslinovo ulje Ekstra djevičansko 0,25l	Prosječna		15,69	17,19	17,28	15,33	15,98	15,36	16,09	18,23
7 Maslinovo ulje Djevičansko	Prosječna		7,49	7,77	8,23	7,78	7,09	7,20	7,16	7,87

Promjena		
2022 / 2021	2022 / 2020	2022 / 2019
17,22%	22,99%	8,89%
12,60%	28,68%	20,04%
18,05%	21,29%	22,58%
13,30%	18,68%	14,08%
9,92%	9,31%	11,00%

C = povjerljiv podatak (Confidential data)



Maslinovo ulje OTKUP

Pregled otkupnih cijena maslinovog ulja po mjesecima u €/l

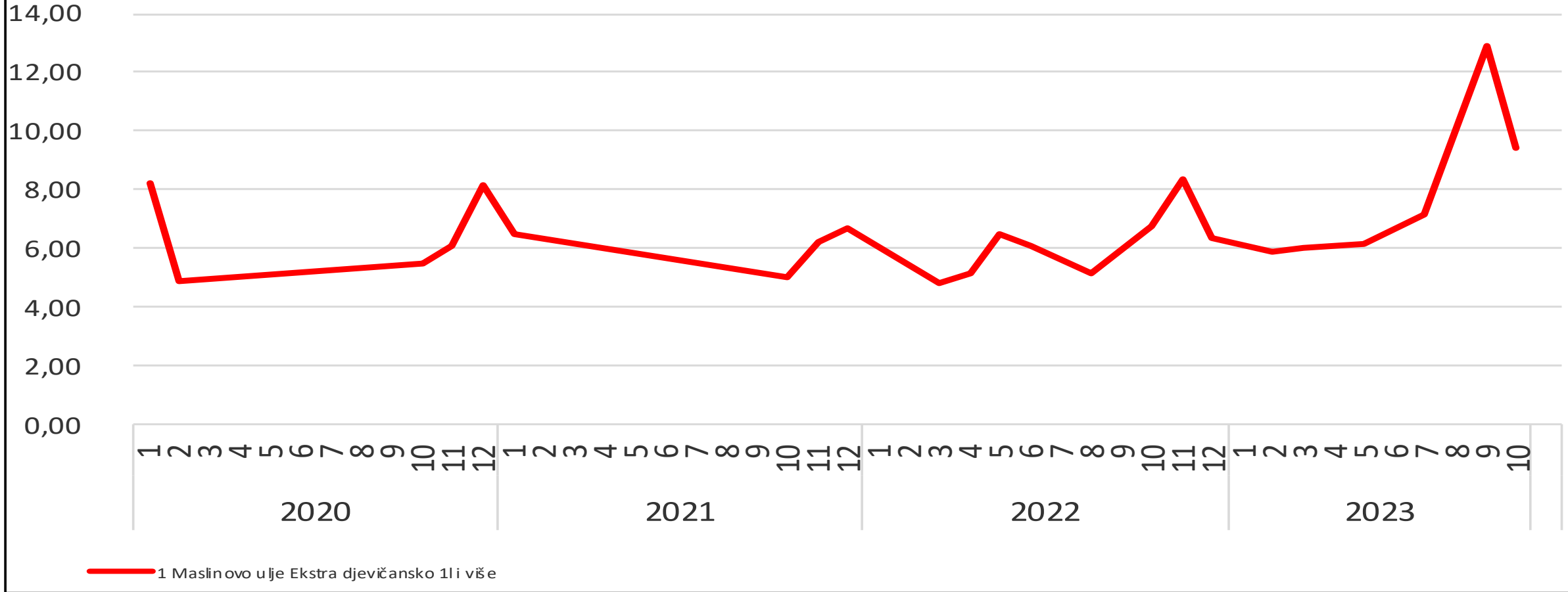


Proizvod	godina	2022				2023									
	mjesec cijena	10	11	12	1	2	3	4	5	6	7	8	9	10	
1 Maslinovo ulje Ekstra djevičansko 1l i više	Minimalna	4,87	5,97	4,87		5,10	5,98		5,99		6,42		8,25	7,73	
	Maksimalna	9,78	15,26	10,06		9,30	11,04		11,04		7,50		15,26	10,12	
	Prosječna	6,77	8,37	6,36	C	5,87	6,04	C	6,14	C	7,13	C	12,92	9,41	
7 Maslinovo ulje Djevičansko	Minimalna			6,36											
	Maksimalna			7,96											
	Prosječna	C	C	7,37											
8 Maslinovo ulje Lampante	Minimalna														
	Maksimalna														
	Prosječna														

Promjena		
10 / 2023 9 / 2023	10 / 2023 8 / 2023	10 / 2023 10 / 2022
-27,16%		39,00%

C = povjerljiv podatak (confidential data)

Pregled otkupnih cijena maslinovog ulja po mjesecima u €/l



Maslinovo ulje OTKUP - godine

Pregled otkupnih cijena Maslinovog ulja
po godinama u €/l



Proizvodi	godina		2015	2016	2017	2018	2019	2020	2021	2022
	cijena									
1 Maslinovo ulje Ekstra djevičansko 1l i više	Prosječna		5,82	5,90	6,28	6,07	6,01	6,04	5,64	6,57
7 Maslinovo ulje Djevičansko	Prosječna			5,28	5,96	6,40	4,87	4,91	5,32	6,69

Promjena		
2022 / 2021	2022 / 2020	2022 / 2018
16,49%	8,77%	8,24%
25,75%	36,25%	4,53%

C = povjerljiv podatak (Confidential data)



Maslinovo ulje EU-RH

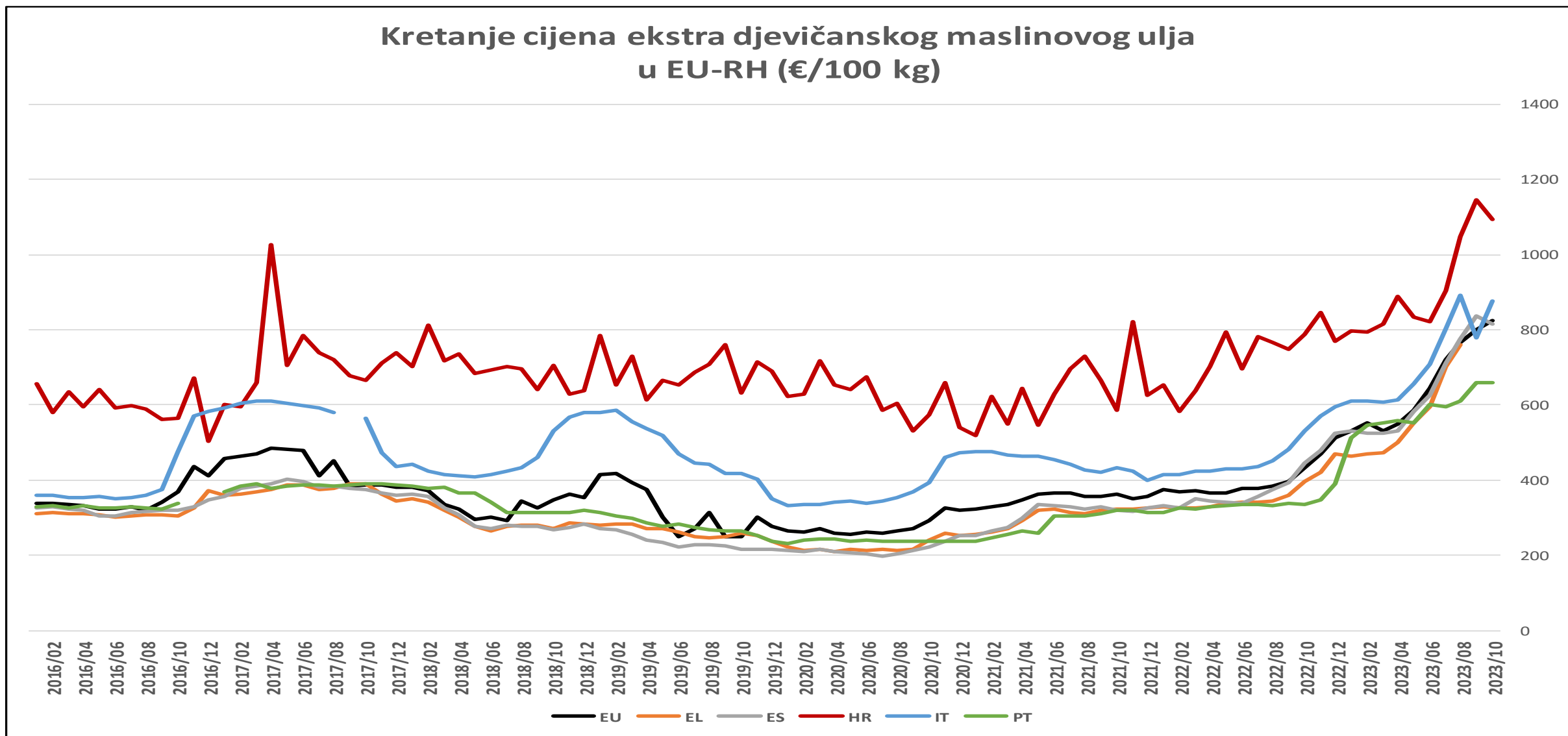
Cijene ekstra djevičanskog maslinovog ulja u EU-RH (€/100 kg)

Min

Max

	EU	EL	ES	HR	IT	PT
2023/10	824	769	814	1094	878	660
2023/09	800		836	1146	780	660
2023/08	768	760	775	1049	892	610
2023/07	721	703	713	902	804	595
2023/06	645	594	626	822	708	600
2023/05	586	553	583	834	656	554
2023/04	550	500	530	889	613	558
2023/03	530	474	525	815	609	552
2023/02	553	470	523	794	611	546
2023/01	531	465	532	798	611	513
2022/12	513	469	526	770	595	390
2022/11	469	422	479	846	570	349
2022/10	434	396	444	786	530	336

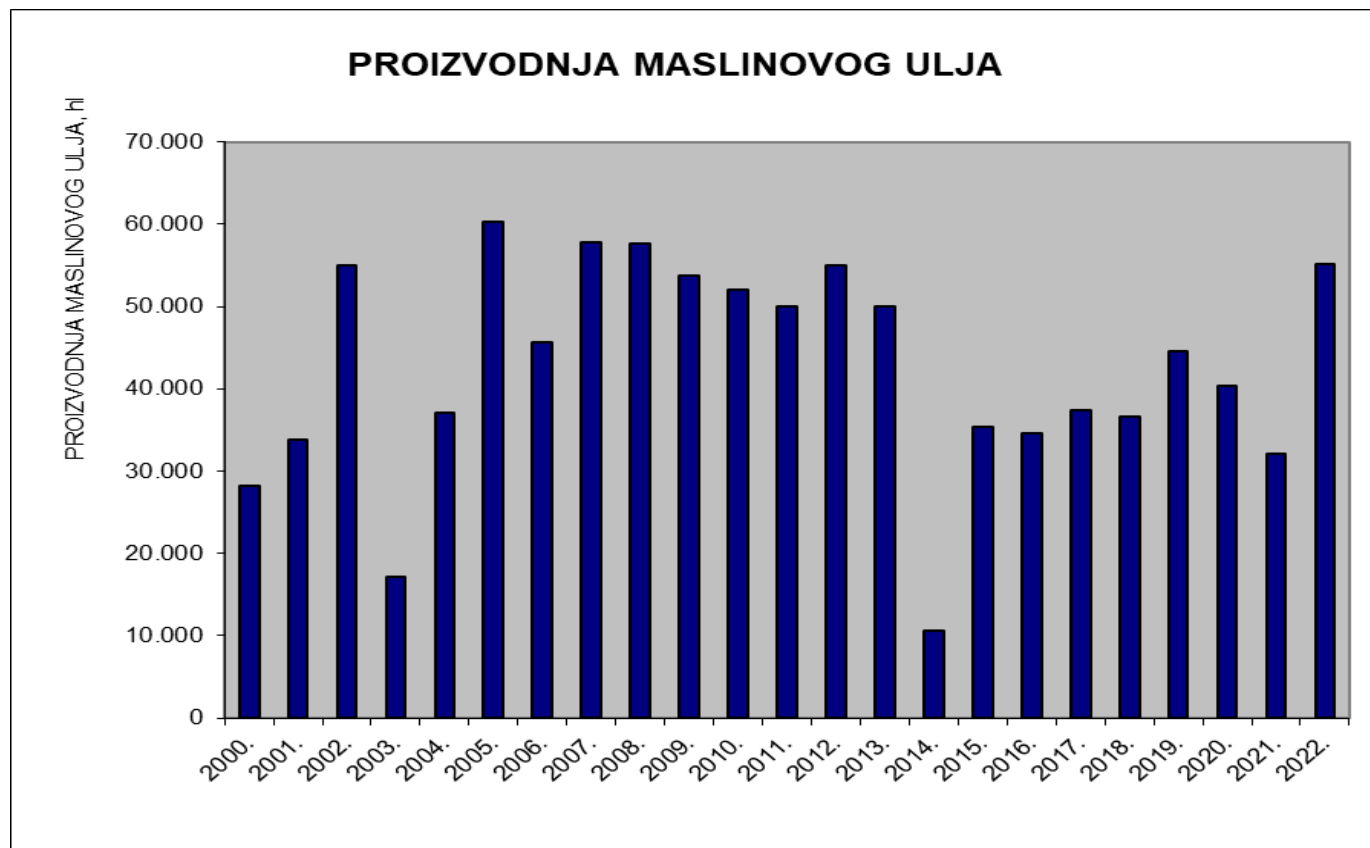
Kretanje cijena ekstra djevičanskog maslinovog ulja u EU-RH (€/100 kg)



Proizvodnja maslinovog ulja

STATISTIKA BILJNE PROIZVODNJE - PROIZVODNJA MASLINOVOG ULJA

	PROIZVODNJA MASLINOVOG ULJA *		
	hl	stopa promjene u odnosu na prethodnu godinu	
		hl	(%)
2000.	28.188		
2001.	33.756	5.568	19,75
2002.	55.000	21.244	62,93
2003.	17.086	-37.914	-68,93
2004.	37.146	20.060	117,41
2005.	60.232	23.086	62,15
2006.	45.652	-14.580	-24,21
2007.	57.790	12.138	26,59
2008.	57.665	-125	-0,22
2009.	53.735	-3.930	-6,82
2010.	52.055	-1.680	-3,13
2011.	50.000	-2.055	-3,95
2012.	55.000	5.000	10,00
2013.	50.000	-5.000	-9,09
2014.	10.640	-39.360	-78,72
2015.	35.352	24.712	232,26
2016.	34.538	-814	-2,30
2017.	37.463	2.925	8,47
2018.	36.573	-890	-2,38
2019.	44.497	7.924	21,67
2020.	40.278	-4.219	-9,48
2021.	32.036	-12.461	-28,00
2022.	55.088	14.810	36,77

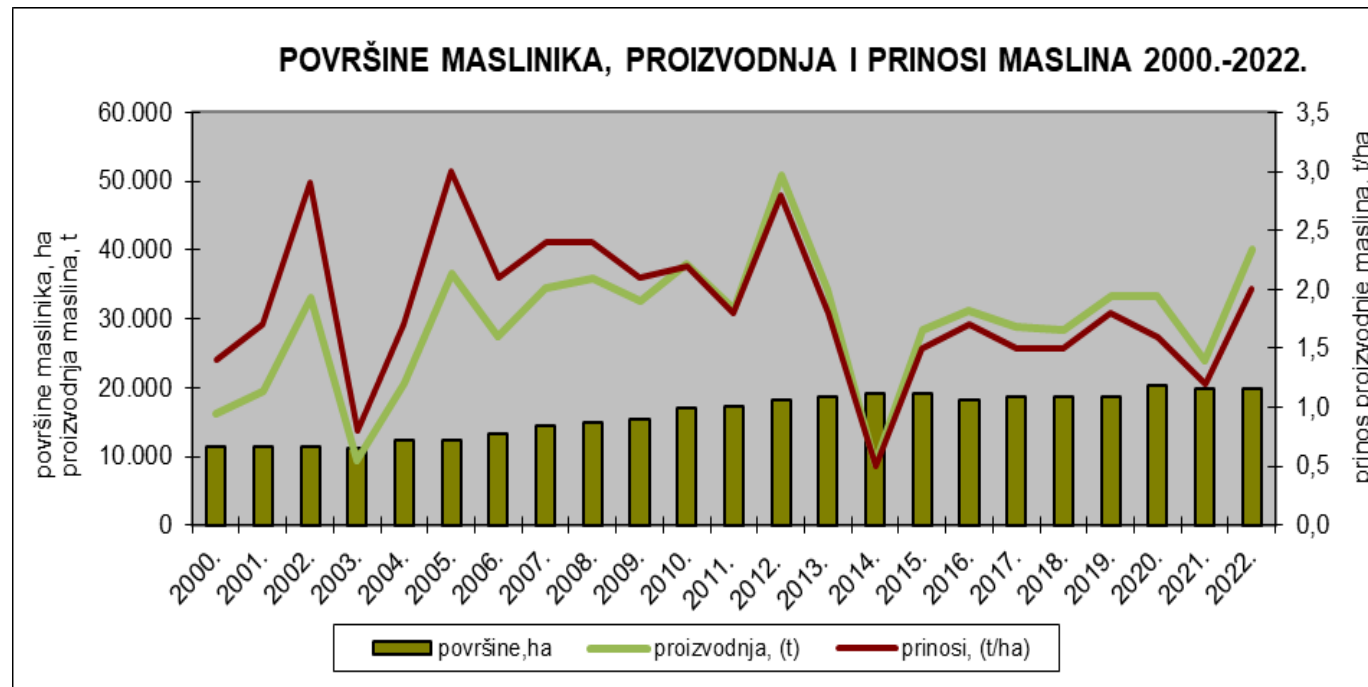


* obuhvaća industrijsku proizvodnju maslinovog ulja i proizvodnju na obiteljskim gospodarstvima

Proizvodnja maslina

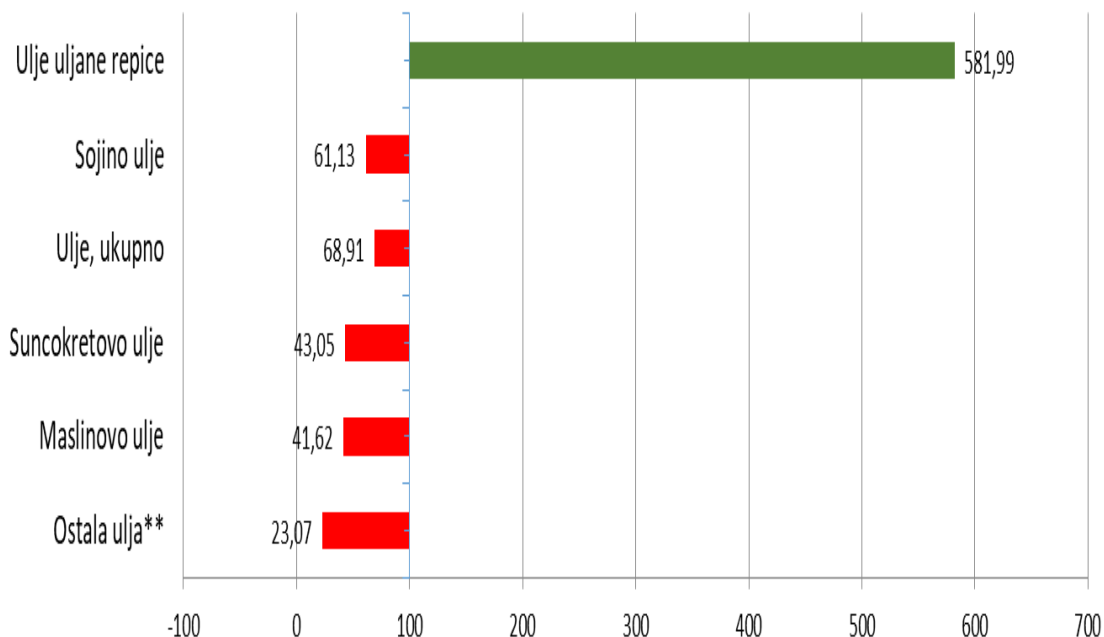
STATISTIKA BILJNE PROIZVODNJE - PROIZVODNJA MASLINA

	POVRŠINE MASLINIKA			PROIZVODNJA I PRINOSI MASLINA					
	površine, ha	stopa promjene u odnosu na prethodnu godinu		proizvodnja, (t)	stopa promjene u odnosu na prethodnu godinu		prinosi, (t/ha)	stopa promjene u odnosu na prethodnu godinu	
		površina, ha	(%)		proizvodnja, (t)	(%)		prinosi, (t/ha)	(%)
2000.	11.398			16.215			1,4		
2001.	11.412	14	0,12	19.413	3.198	19,72	1,7	0,3	21,43
2002.	11.480	68	0,60	32.955	13.542	69,76	2,9	1,2	70,59
2003.	11.275	-205	-1,79	9.482	-23.473	-71,23	0,8	-2,1	-72,41
2004.	12.391	1.116	9,90	20.613	11.131	117,39	1,7	0,9	112,50
2005.	12.357	-34	-0,27	36.602	15.989	77,57	3,0	1,3	76,47
2006.	13.363	1.006	8,14	27.530	-9.072	-24,79	2,1	-0,9	-30,00
2007.	14.346	983	7,36	34.527	6.997	25,42	2,4	0,3	14,29
2008.	14.971	625	4,36	35.955	1.428	4,14	2,4	0,0	0,00
2009.	15.304	333	2,22	32.592	-3.363	-9,35	2,1	-0,3	-12,50
2010.	17.096	1.792	11,71	38.001	5.409	16,60	2,2	0,1	4,76
2011.	17.200	104	0,61	31.423	-6.578	-17,31	1,8	-0,4	-18,18
2012.	18.100	900	5,23	50.945	19.522	62,13	2,8	1,0	55,56
2013.	18.590	490	2,71	34.269	-16.676	-32,73	1,8	-1,0	-35,71
2014.	19.082	492	2,65	8.840	-25.429	-74,20	0,5	-1,3	-72,22
2015.	19.100	18	0,09	28.267	19.427	219,76	1,5	1,0	200,00
2016.	18.184	-916	-4,80	31.183	2.916	10,32	1,7	0,2	13,33
2017.	18.683	499	2,74	28.947	-2.236	-7,17	1,5	-0,2	-11,76
2018.	18.697	14	0,07	28.418	-529	-1,83	1,5	0,0	0,00
2019.	18.606	-91	-0,49	33.216	4.798	16,88	1,8	0,3	20,00
2020.	20.282	1.676	9,01	33.230	14	0,04	1,6	-0,2	-11,11
2021.	19.940	-342	-1,69	23.867	-9.363	-28,18	1,2	-0,4	-25,00
2022.	19.900	-40	-0,20	40.128	16.261	68,13	2,0	0,8	66,67

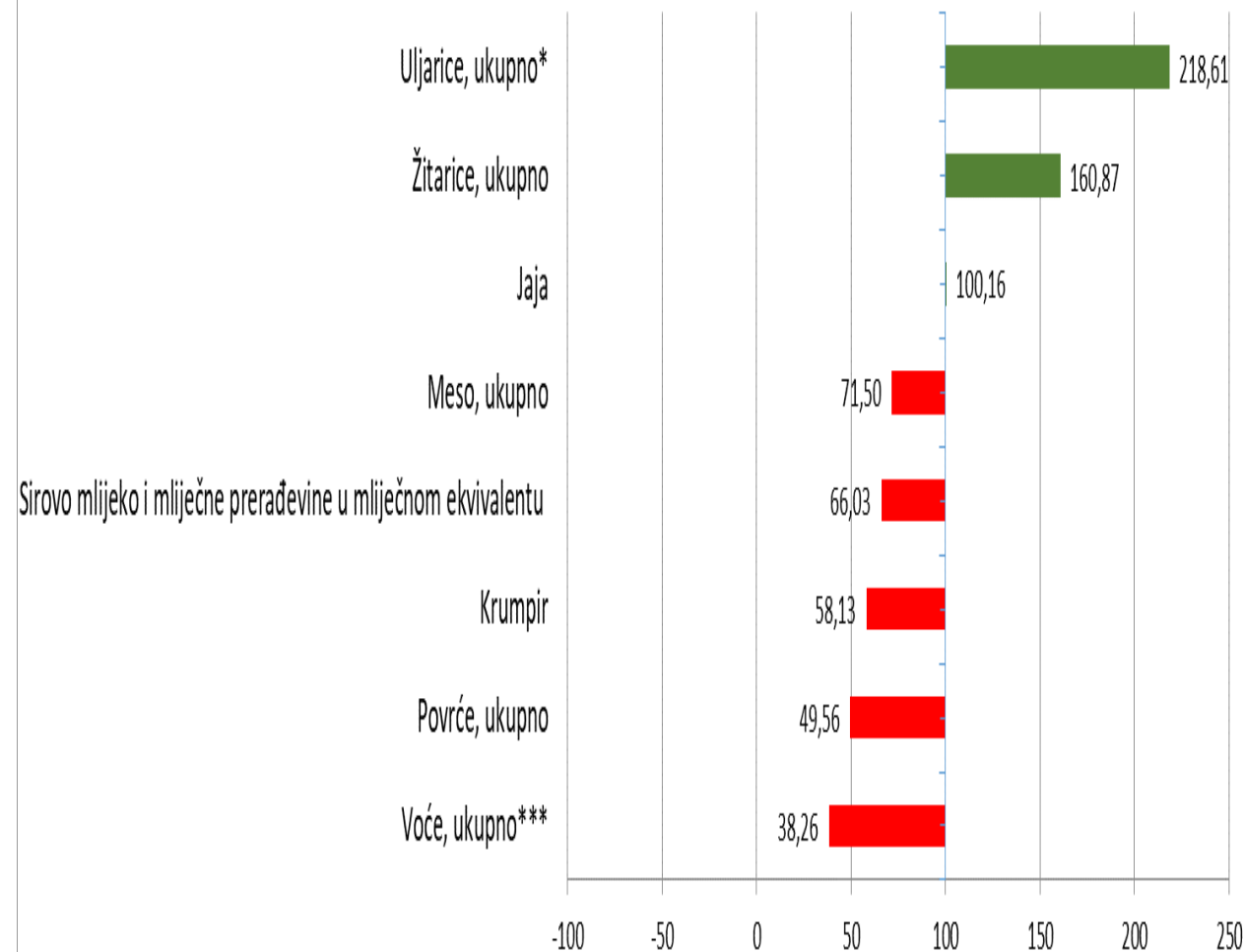


Grupa	Proizvod / Godina	2013.	2014.	2015.	2016.	2017.	2018.	2019.	2020.	2021.	Indeks 2021./2020.
Ulje, ukupno	Ulje, ukupno	28,31	36,97	29,51	67,11	61,69	71,65	52,84	63,18	68,91	109,06
	Sojino ulje	41,64	50,95	23,93	91,33	18,15	37,41	98,68	67,32	61,13	90,81
	Suncokretovo ulje	30,53	41,67	36,40	48,56	59,32	53,29	32,33	44,10	43,05	97,61
	Ulje uljane repice	26,45	40,45	32,77	290,43	481,80	555,10	455,04	173,47	581,99	335,50
	Maslinovo ulje	62,11	24,50	48,34	57,41	49,66	52,97	45,76	43,20	41,62	96,34
	Ostala ulja**	4,84	3,72	7,33	10,11	8,28	11,95	12,18	18,03	23,07	127,99

Samodostatnost 2021. (%)



Samodostatnost 2021. (%)



Vanjskotrgovinska razmjena poljoprivredno-prehrambenih proizvoda I-VIII 2023.

GL.CT.	Naziv skupine*	I. - VIII. 2022.		I. - VIII. 2023.						Index I. - VIII. 2023. / I. - VIII. 2022.				Pokrivenost uvoza izvozom (EUR)	
		Bilanca		Izvoz		Uvoz		Bilanca		Izvoz		Uvoz		%	
		Količina, t	Vrijednost, EUR	Količina, t	Vrijednost, EUR	Količina, t	Vrijednost, EUR	Količina, t	Vrijednost, EUR	Količina, t	Vrijednost, EUR	Količina, t	Vrijednost, EUR	I. - VIII. 2022.	I. - VIII. 2023.
	UKUPNO (KN 15)	-25.305	-52.223.355	55.312	67.577.376	85.462	126.506.043	-30.150	-58.928.667	86,6	60,9	95,8	77,5	64,7	53,4
1512	Ulje od suncokreta, pamuka..	-16.771	-23.355.636	22.970	26.869.543	38.156	48.726.361	-15.186	-21.856.818	60,6	39,4	69,8	53,3	74,5	55,1
*15	Ostale masti i ulja životinjskog ili biljnog podrijetla te proizvodi njihove razgradnje; prerađene jestive masti; životinjski ili biljni voskovi	-8.324	-19.734.697	20.360	26.710.884	38.235	52.984.979	-17.875	-26.274.095	121,0	103,9	152,1	116,6	56,6	50,4
1514	Ulje od repice ili gorušice	7.368	12.226.763	10.981	10.700.222	3.092	3.681.315	7.889	7.018.907	127,2	72,7	244,1	147,2	588,8	290,7
1507	Sojino ulje i njegove frakcije	-3.529	-5.910.104	774	720.424	2.945	3.156.710	-2.171	-2.436.286	324,6	222,2	78,2	50,6	5,2	22,8
1509	Maslinovo ulje i njegove frakcije	-4.003	-15.333.264	227	2.531.980	2.954	17.627.780	-2.728	-15.095.800	94,9	123,2	69,7	101,4	11,8	14,4
1510	Ostala ulja dobivena od maslina	-47	-116.417	1	44.323	80	328.898	-79	-284.575	41,0	43,2	161,8	150,2	46,8	13,5
	UKUPNO (HS 01-24; 29, 33, 35, 38, 41, 43, 50, 51, 52 i 53)	473.891	-1.044.992.158	2.376.997	2.487.426.503	2.486.892	3.906.691.567	-109.895	-1.419.265.064	82,4	110,2	103,2	118,3	68,4	63,7

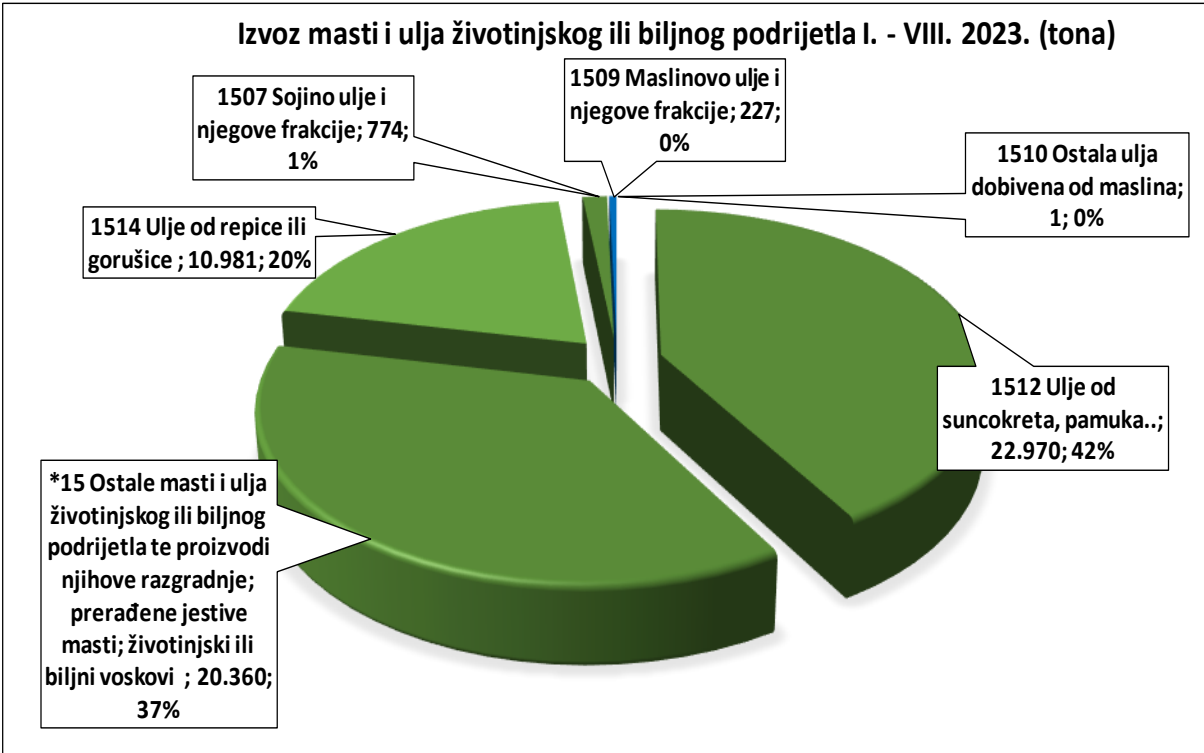
Napomene:

Podaci za 2023. godinu su PRIVREMENI

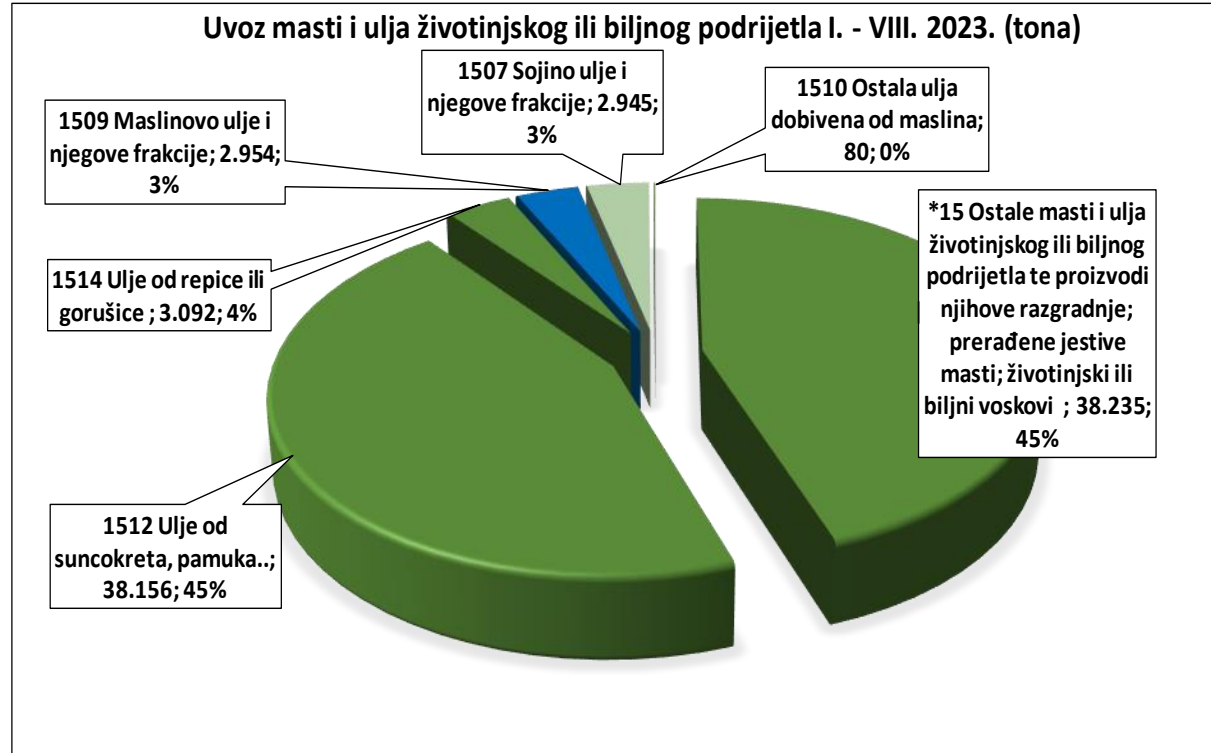
Potpuni nazivi poglavja i proizvoda Carinske tarife za 2023. određeni su sukladno odredbama Uredbe (EU) br. 2022/1998



Izvoz masti i ulja životinjskog ili biljnog podrijetla I. - VIII. 2023. (tona)

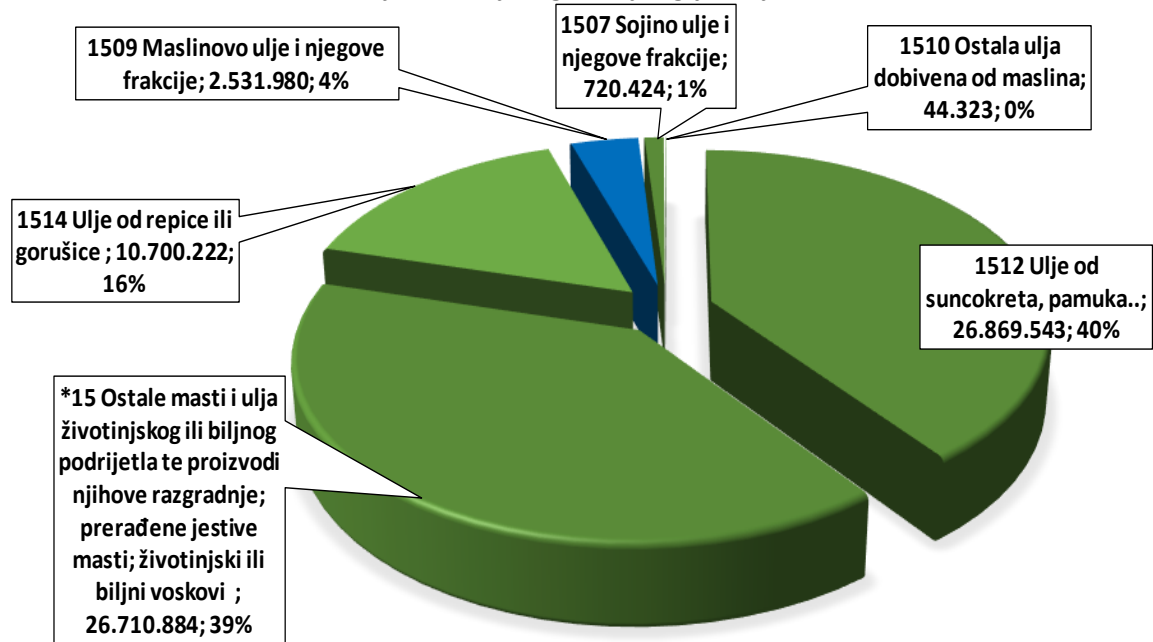


Uvoz masti i ulja životinjskog ili biljnog podrijetla I. - VIII. 2023. (tona)

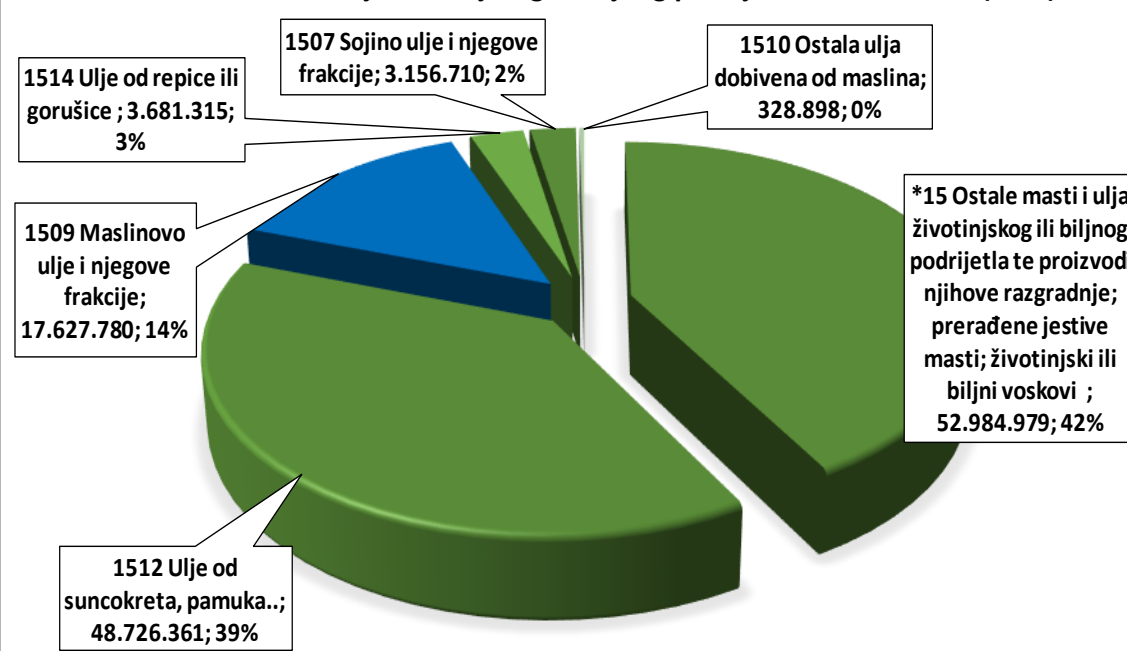


na Sažetak

Izvoz masti i ulja životinjskog ili biljnog podrijetla I. - VIII. 2023. (Eura)



Uvoz masti i ulja životinjskog ili biljnog podrijetla I. - VIII. 2023. (Eura)



[na Sažetak](#)

Autor:

Mihael Rebić, dipl.ing.agr.

Suradnici:

Zoran Mišćević, mag.oec.

Tanja Gustin, bacc.agr.

Mihaela Blatančić, mag.ing.agr.

MINISTARSTVO
POLJOPRIVREDE
RH

Ulica grada Vukovara 78

10000 Zagreb

Hrvatska

tel:01/610-66-82

fax/tel:01/610-66-35

e-mail:tisup@mps.hr

www.tisup.mps.hr