



Tržišni cjenovni informacijski sustav u poljoprivredi
MASLINOVO ULJE

srpanj 2024.

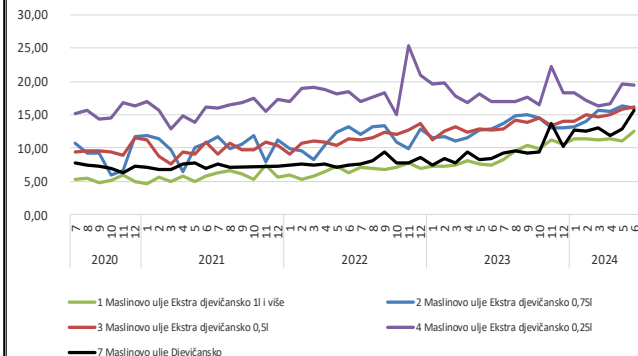
Pregled veleprodajnih cijena maslinovog ulja po mjesecima u €/l



Proizvod	godina	2022	2023	2024	2024	2024	Promjena			
		mjesec cijena	6	6	4	5	6	6 - 2024 5 - 2024	6 - 2024 4 - 2024	6 - 2024 6 - 2023
1 Maslinovo ulje Ekstra djevičansko 1l i više	Minimalna	4,94	5,69	9,27	8,60	7,30				
	Maksimalna	15,98	19,05	20,95	20,95	20,95				
	Prosječna	6,35	7,50	11,39	11,07	12,485	12,80%	9,65%	66,47%	96,61%
2 Maslinovo ulje Ekstra djevičansko 0,75l	Minimalna	6,04	7,15	7,43	7,43	7,43				
	Maksimalna	28,36	25,40	25,49	25,49	25,40				
	Prosječna	13,27	12,83	15,48	16,24	16,02	-1,37%	3,48%	24,84%	20,70%
3 Maslinovo ulje Ekstra djevičansko 0,5l	Minimalna	7,23	5,97	8,00	9,05	8,22				
	Maksimalna	31,90	40,00	40,00	40,00	40,00				
	Prosječna	11,31	12,76	15,06	15,89	16,13	1,50%	7,14%	26,43%	42,64%
4 Maslinovo ulje Ekstra djevičansko 0,25l	Minimalna	8,78	5,71	10,80	10,61	10,30				
	Maksimalna	42,54	48,00	55,79	52,51	48,00				
	Prosječna	18,48	16,97	16,61	19,60	19,37	-1,14%	16,64%	14,16%	4,83%
7 Maslinovo ulje Djevičansko	Minimalna	6,29	7,79	10,12	10,37	13,00				
	Maksimalna	14,89	15,34	14,39	22,00	24,00				
	Prosječna	7,45	8,38	11,92	12,93	15,68	21,31%	31,54%	87,15%	110,52%

C = povjerljiv podatak (confidential data)

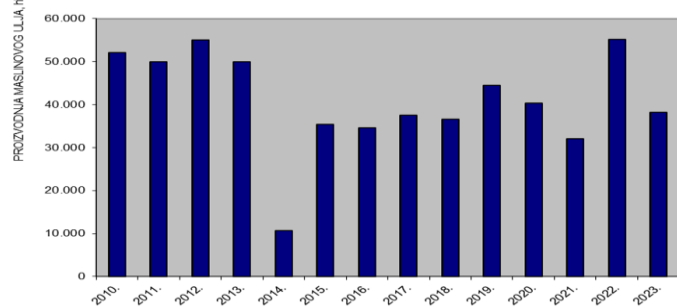
Pregled veleprodajnih cijena maslinovog ulja po mjesecima u €/l



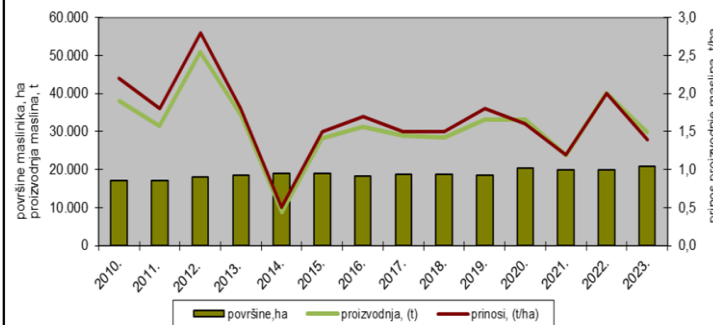
Cijene ekstra djevičanskog maslinovog ulja u EU-RH (€/100 kg)

	EU	EL	ES	HR	IT	PT
2024/06	857	795	802	1369	941	
2024/05	848	783	792	1214	944	885
2024/04	850	788	765	1249	943	
2024/03	898	851	855	1232	955	895
2024/02	907	868	889	1253	955	
2024/01	908	877	896	1248	955	865
2023/12	851	822	821	1156	893	832
2023/11	802	732	784	1233	838	792
2023/10	826	766	814	1094	870	660
2023/09	800		836	1146	780	660
2023/08	768	760	775	1049	892	610
2023/07	721	703	713	902	804	595
2023/06	645	594	626	822	708	600

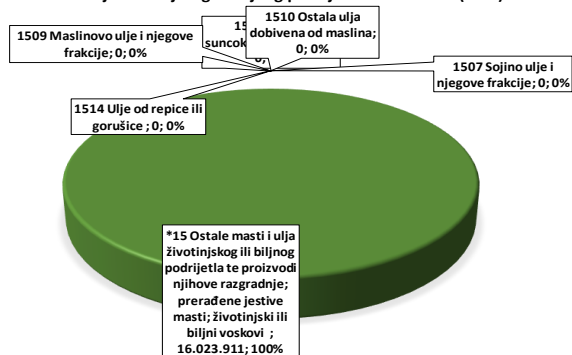
PROIZVODNJA MASLINOVOG ULJA



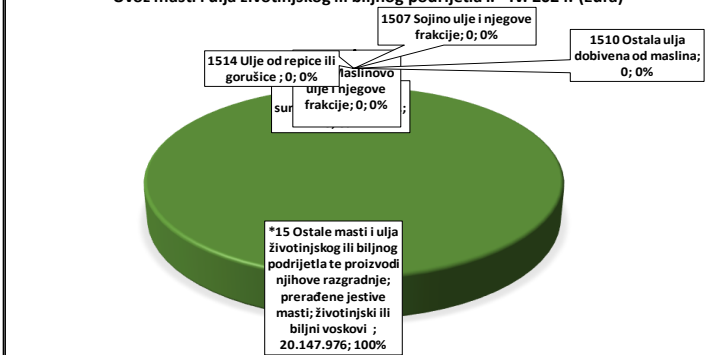
POVRŠINE MASLINIKA, PROIZVODNJA I PRINOSI MASLINA 2010.-2023.



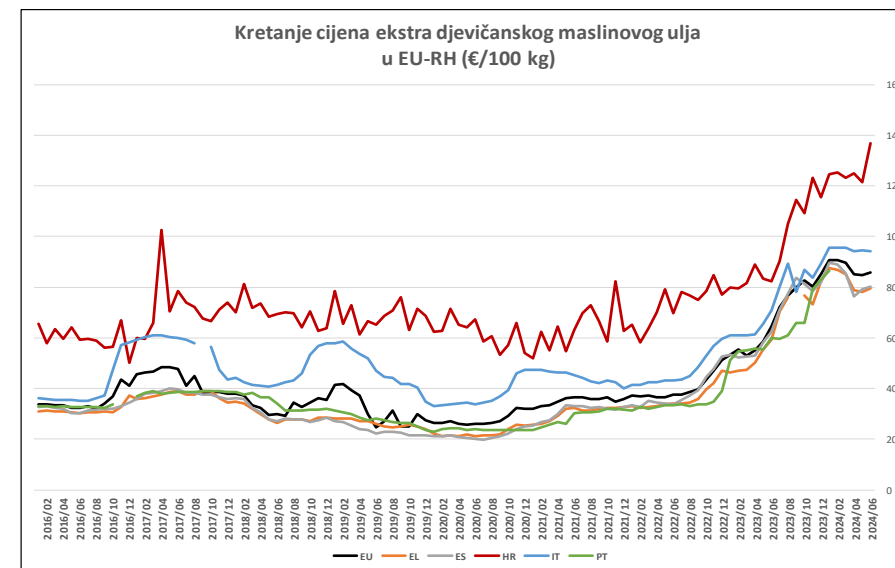
Izvoz masti i ulja životinjskog ili biljnog podrijetla I. - IV. 2024. (Eura)



Uvoz masti i ulja životinjskog ili biljnog podrijetla I. - IV. 2024. (Eura)



Kretanje cijena ekstra djevičanskog maslinovog ulja u EU-RH (€/100 kg)



VELEPRODAJNE CIJENE

- Cijena ekstra djevičanskog maslinovog ulja u prosjeku je **u lipnju** viša za +4,31% u odnosu na prethodni mjesec, dok je u odnosu na lipanj prethodne godine viša za +39,25%.
- Cijena **ekstra djevičanskog maslinovog ulja 1l i više** u lipnju je u prosjeku je iznosila 12,49 €/l što je za +12,80% više u odnosu na prethodni mjesec te +66,47% više u odnosu na isti period prethodne godine.

graf

- Značajniji porast cijene u lipnju zabilježen je kod **djevičanskog maslinovog ulja** (+21,31%) dok se kod ostalih proizvoda cijena nije bitno promijenila – **ekstra djevičansko maslinovo ulje 0,75l** -1,37%, **ekstra djevičansko maslinovo ulje 0,5l** +1,50%, te **djevičansko maslinovo ulje** -1,14%.

EU-RH

tablica

graf

- Ekstra djevičansko maslinovo ulje na razini EU bilježi negativan cjenovni trend od početka godine (-5,63%).
- Cijena je u **lipnju** bez većih promjena u odnosu na prethodni mjesec (+1,08%) te je u prosjeku na razini EU iznosila 857 €/100 kg.
- Cijena ulja na RH tržištu je u **lipnju** iznosila 1369 €/100 kg, što je za +59,79% više u odnosu na prosječnu cijenu EU.

tablica

graf

nazad

<https://tisup.mps.hr/>

dalje

VELEPRODAJNE CIJENE

- Kod ekstra djevičanskog maslinovog ulja prisutan je pozitivan cjenovni trend posljednjih nekoliko godina. U prosjeku je cijena u **2023. godini** bila viša za +20,48 % u odnosu na godinu ranije, +39,72 % u odnosu na 2021. godinu, a +49,84 % u odnosu na 2020. godinu.
- Cijena **ekstra djevičanskog maslinovog ulja 1l i više** u prosjeku je u **2023. godini** iznosila 8,83 €/l što u odnosu na prethodnu godinu ukazuje na povećanje od +30,91 %.
- Porast cijene u odnosu na prethodnu godinu prisutan je i kod **ekstra djevičanskog maslinovog ulja 0,75 l** (+14,55 %), **ekstra djevičanskog maslinovog ulja 0,5 l** (+15,99 %) te **djevičanskog maslinovog ulja** (+16,85 %).
- Uspoređujući sa istim periodom, pad cijene zabilježen je jedino kod **ekstra djevičanskog maslinovog ulja 0,25 l** (-4,49 %).

tablica/graf

OTKUPNE CIJENE

- Otkupne cijene maslinovog ulja također bilježe pozitivan trend od 2021. godine.
- U prosjeku je cijena u **2023. godini** za **ekstra djevičansko maslinovo ulje 1l i više** iznosila 8,54 €/l što je za +29,92 % više u usporedbi sa prethodnom godinom, a +51,34 % u odnosu na 2021. godinu.
- Otkupna cijena **djevičanskog maslinovog ulja** bilježi nešto niži porast u odnosu na prethodnu godinu +12,73 %, dok je u odnosu na 2021. viša za +41,76 %.

tablica/graf

VANJSKOTRGOVINSKA RAZMJENA u razdoblju I. - III. 2024. i promjena (±%) u odnosu na isto razdoblje lani

- za grupu proizvoda (KN15) masti i ulja životinjskog ili biljnog podrijetla te proizvodi njihove razgradnje; prerađene jestive masti; životinjski ili biljni voskovi ostvaren je deficit u vanjsko trgovinskoj razmjeni u vrijednosti od -25.408.665 € (-1,4%);
- **izvoz** (KN 15) iznosio je 26.605 tona (+20,1%) u vrijednosti 31.058.238 Eura (-0,2), a **uvoz** 42.247 tona (+19,7%) u vrijednosti 56.466.903 Eura (-0,7%);
- za grupu proizvoda (KN1509) maslinovo ulju i njegove frakcije ostvaren je deficit u vanjsko trgovinskoj razmjeni u vrijednosti od -9.192.991 € (+108,1%);
- **izvoz** (KN 1509) iznosio je 76 tona (+32,7%) u vrijednosti 1.120.879 Eura (+43,2%), a **uvoz** 1.173 tona (+23,5%) u vrijednosti 10.313.870 Eura (+98,3%);
- U razdoblju I. - IV. 2024. **udio vrijednosti izvoza** maslinovog ulja i njegovih frakcija (KN1509) činio je 0,1% ukupne vrijednosti izvoza poljoprivredno-prehrambenih proizvoda, dok je u istom razdoblju **udio vrijednosti uvoza** maslinovog ulja i njegovih frakcija (KN1509) u ukupnoj vrijednosti uvoza poljoprivredno-prehrambenih proizvoda činio 0,5%
- U razdoblju I. - IV. 2024. **udio vrijednosti izvoza** maslinovog ulja i njegovih frakcija (KN1509) činio je 3,6% ukupne vrijednosti izvoza (KN15) masti i ulja životinjskog ili biljnog podrijetla te proizvodi njihove razgradnje; prerađene jestive masti; životinjski ili biljni voskovi, dok je u istom razdoblju **udio vrijednosti uvoza** maslinovog ulja i njegovih frakcija (KN1509) u ukupnoj vrijednosti uvoza (KN15) masti i ulja životinjskog ili biljnog podrijetla te proizvodi njihove razgradnje; prerađene jestive masti; životinjski ili biljni voskovi činio 18,3%

tablica

graf

Maslinovo ulje VPC

Pregled veleprodajnih cijena maslinovog ulja
po mjesecima u €/l



Proizvod	godina	2023						2024						Promjena			
	mjesec cijena	6	7	8	9	10	11	12	1	2	3	4	5	6	6-2024/ 5-2024	6-2024/ 4-2023	6-2024/ 6-2023
1 Maslinovo ulje Ekstra djevičansko 1l i više	Minimalna	5,69	6,52	5,24	5,50	7,30	8,14	7,33	8,09	9,21	8,76	9,27	8,60	7,30	12,80%	9,65%	66,47%
	Maksimalna	19,05	19,05	23,79	19,05	19,05	23,81	18,09	20,95	17,23	20,95	20,95	20,95	20,95			
	Prosječna	7,50	8,23	9,57	10,45	9,98	11,25	10,54	11,38	11,43	11,24	11,39	11,07	12,49			
2 Maslinovo ulje Ekstra djevičansko 0,75l	Minimalna	7,15	7,48	7,23	7,43	7,43	7,45	7,94	7,43	7,43	7,43	7,43	7,43	7,43	-1,37%	3,48%	24,84%
	Maksimalna	25,40	25,39	25,40	25,40	25,40	21,59	21,07	21,59	21,59	21,59	25,49	25,49	25,40			
	Prosječna	12,83	13,72	14,88	14,95	14,50	12,95	13,11	13,13	14,04	15,59	15,48	16,24	16,02			
3 Maslinovo ulje Ekstra djevičansko 0,5l	Minimalna	5,97	5,97	7,77	8,10	8,09	7,00	8,00	7,99	7,00	7,29	8,00	9,05	8,22	1,50%	7,14%	26,43%
	Maksimalna	40,00	40,00	40,00	40,00	40,00	38,10	38,10	22,86	40,00	40,00	40,00	40,00	40,00			
	Prosječna	12,76	12,91	14,24	13,81	14,46	13,39	13,98	13,99	14,97	14,61	15,06	15,89	16,13			
4 Maslinovo ulje Ekstra djevičansko 0,25l	Minimalna	5,71	4,63	5,60	10,60	7,00	10,60	10,60	10,02	9,99	10,60	10,80	10,61	10,30	-1,14%	16,64%	14,16%
	Maksimalna	48,00	48,00	48,00	48,00	48,00	58,60	46,88	30,48	65,64	53,31	55,79	52,51	48,00			
	Prosječna	16,97	17,05	16,95	17,55	16,52	22,20	18,26	18,22	17,17	16,26	16,61	19,60	19,37			
7 Maslinovo ulje Djevičansko	Minimalna	7,79	7,00	8,36	8,90	8,96	9,43	7,12	8,79	9,43	11,31	10,12	10,37	13,00	21,31%	31,54%	87,15%
	Maksimalna	15,34	20,00	15,32	11,11	11,97	22,88	15,32	20,00	22,00	22,00	14,39	22,00	24,00			
	Prosječna	8,38	9,19	9,62	9,23	9,47	13,65	10,19	12,64	12,47	13,08	11,92	12,93	15,68			

C = povjerljiv podatak (confidential data)

na Sažetak

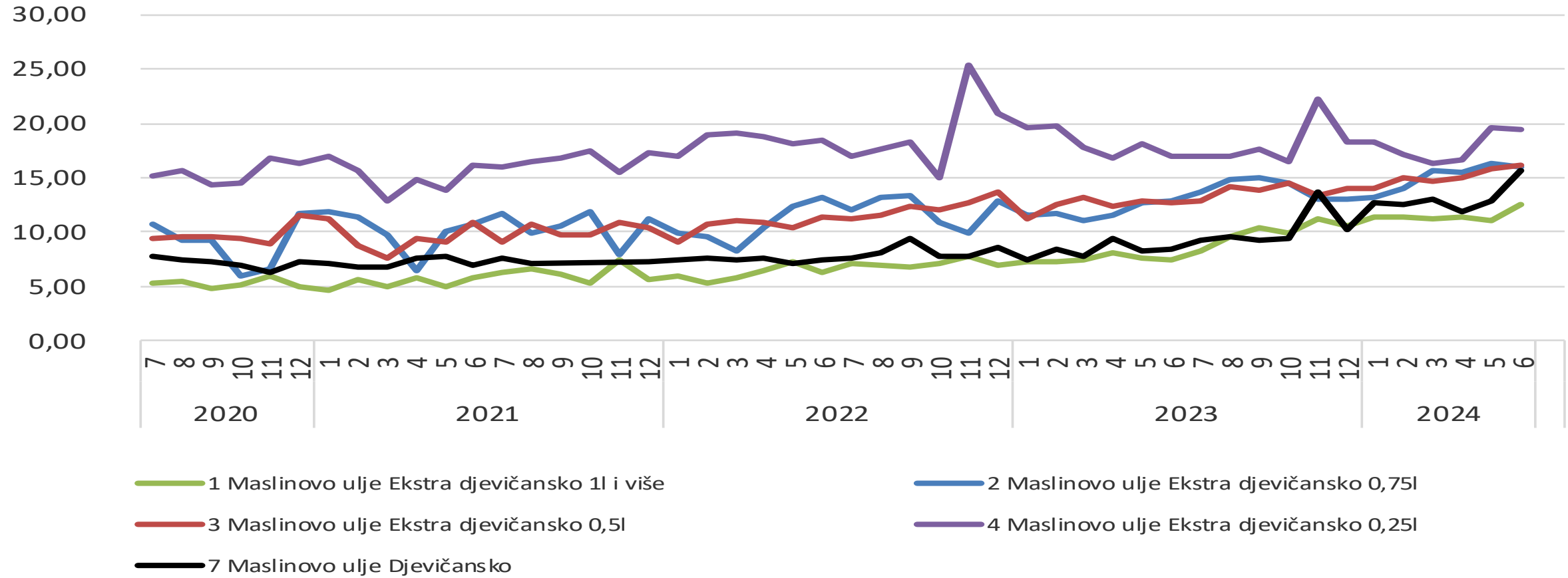
nazad

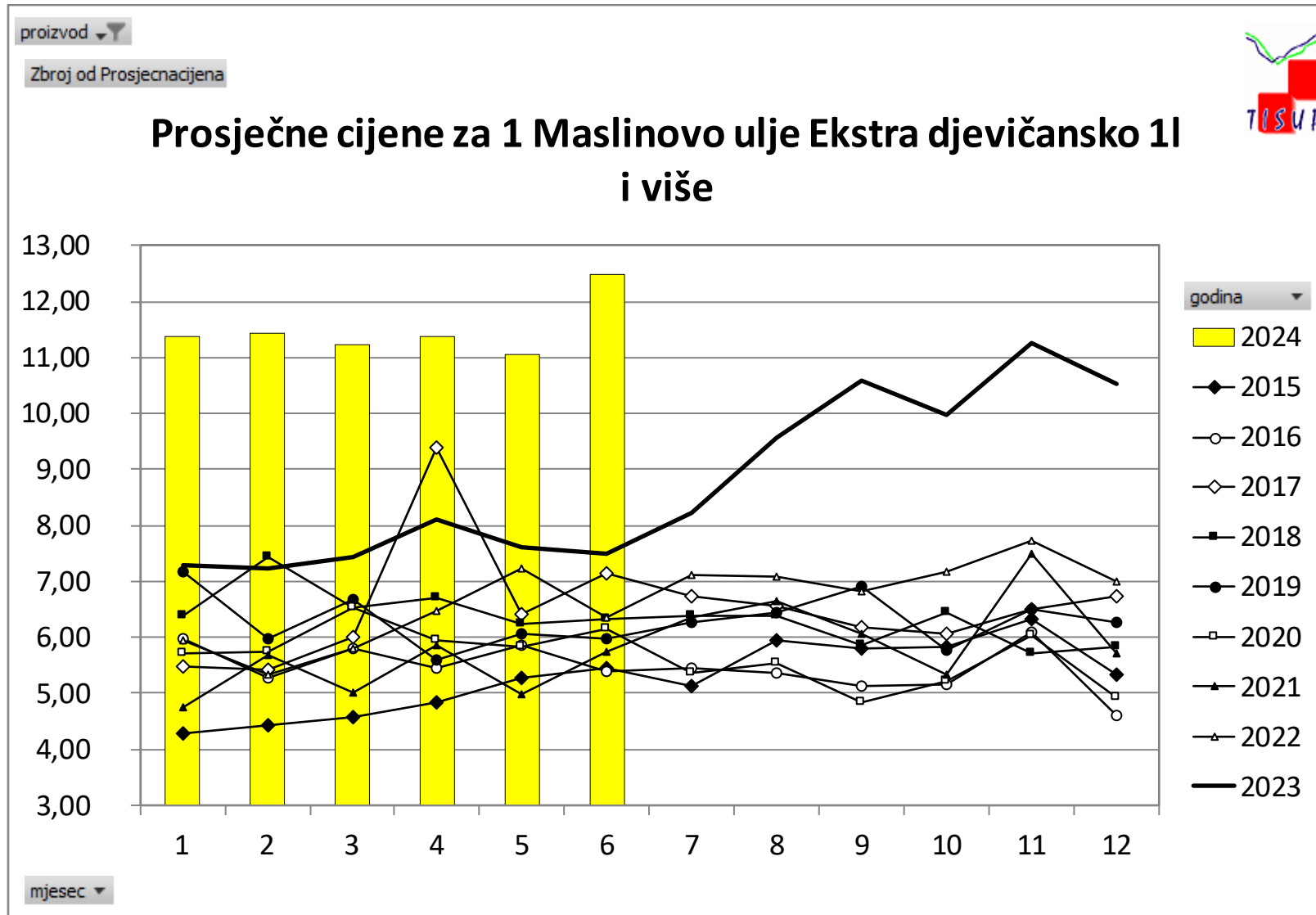
Izvor: TISUP;
Obrada: Ministarstvo poljoprivrede, šumarstva i ribarstva

<https://tisup.mps.hr/>

dalje

Pregled veleprodajnih cijena maslinovog ulja po mjesecima u €/l





Maslinovo ulje VPC - godine

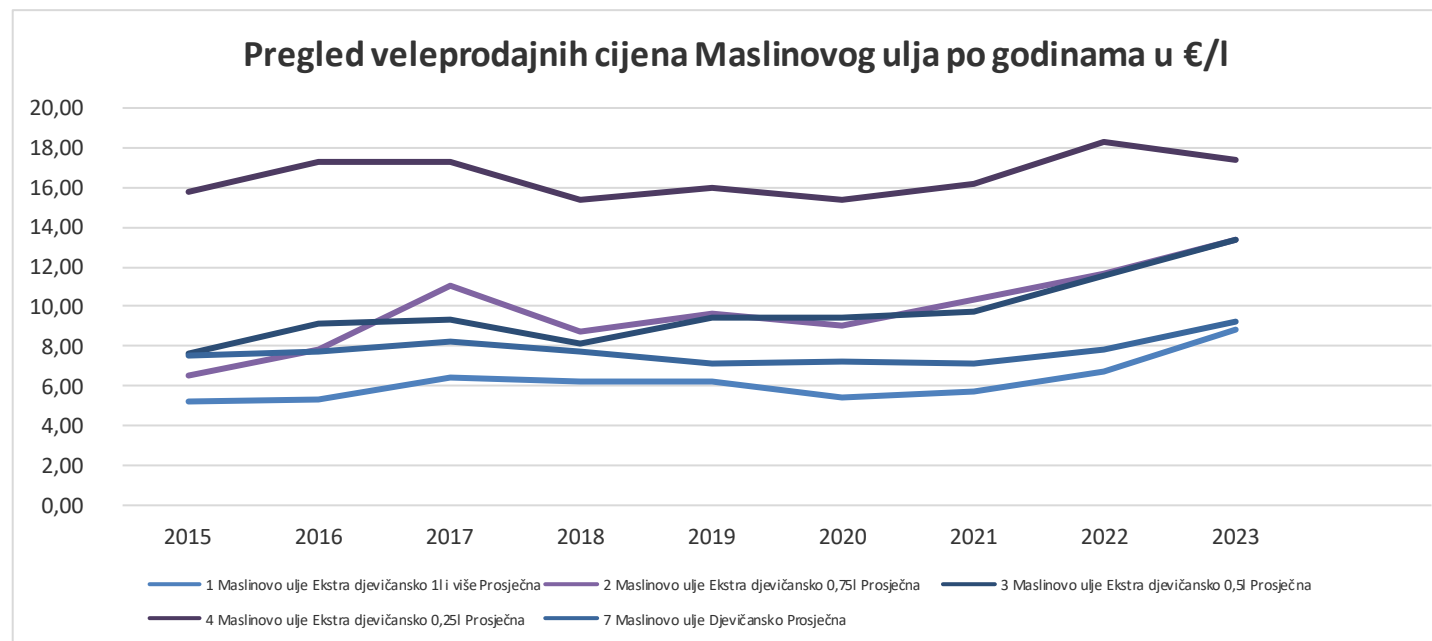
Pregled veleprodajnih cijena Maslinovog ulja po godinama u €/l



Proizvodi	godina cijena	2015	2016	2017	2018	2019	2020	2021	2022	2023
		1 Maslinovo ulje Ekstra djevičansko 1l i više	Prosječna	5,26	5,29	6,43	6,28	6,19	5,47	5,75
2 Maslinovo ulje Ekstra djevičansko 0,75l	Prosječna	6,58	7,85	11,03	8,74	9,69	9,03	10,33	11,63	13,32
3 Maslinovo ulje Ekstra djevičansko 0,5l	Prosječna	7,60	9,19	9,38	8,17	9,40	9,49	9,77	11,52	13,36
4 Maslinovo ulje Ekstra djevičansko 0,25l	Prosječna	15,74	17,24	17,33	15,35	16,00	15,39	16,13	18,25	17,43
7 Maslinovo ulje Djevičansko	Prosječna	7,50	7,77	8,25	7,79	7,10	7,20	7,16	7,88	9,20

Promjena		
2023 / 2022	2023 / 2021	2023 / 2020
30,91%	53,39%	61,24%
14,55%	28,94%	47,52%
15,99%	36,82%	40,76%
-4,49%	8,05%	13,22%
16,85%	28,46%	27,89%

C = povjerljiv podatak (Confidential data)



Maslinovo ulje OTKUP

Pregled otkupnih cijena maslinovog ulja po mjesecima u €/l

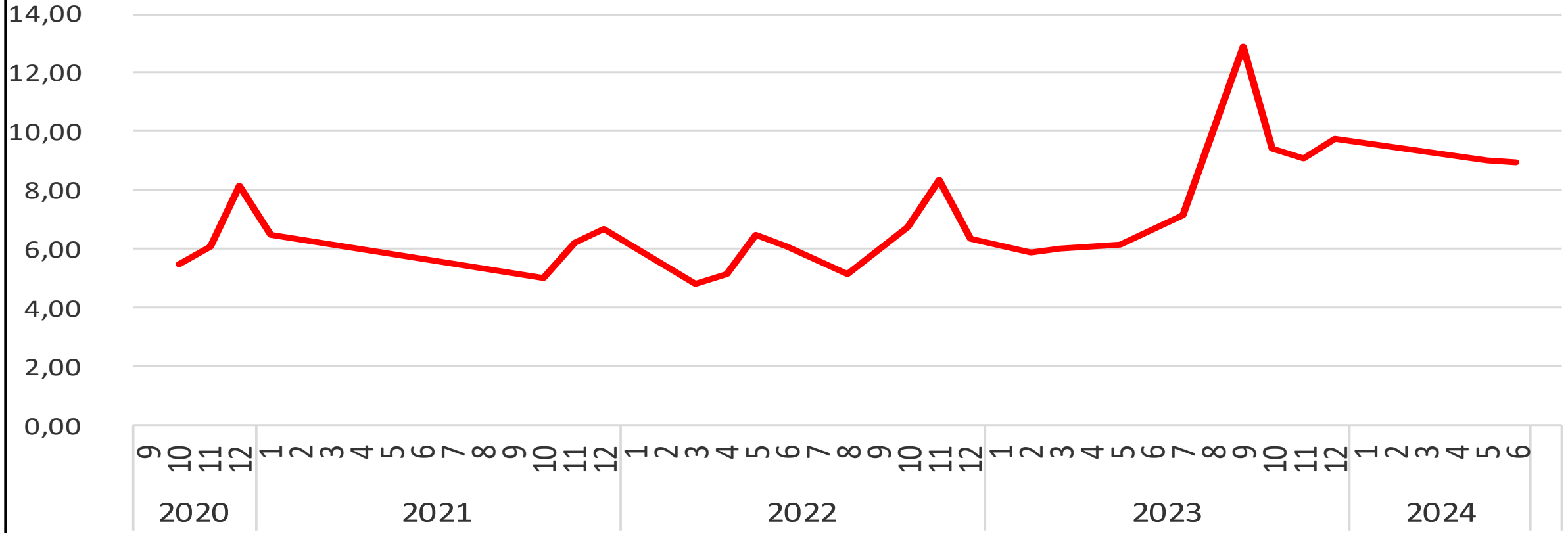


Proizvod	godina	2023						2024						
	mjesec cijena	6	7	8	9	10	11	12	1	2	3	4	5	6
1 Maslinovo ulje Ekstra djevičansko 1l i više	Minimalna		6,42		8,25	7,73	7,74	7,74					7,70	8,62
	Maksimalna		7,50		15,26	10,12	11,00	12,41					10,60	10,00
	Prosječna	C	7,13	C	12,92	9,41	9,07	9,75	C	C	C	C	9,01	8,96

Promjena		
6 / 2024	6 / 2024	6 / 2024
5 / 2024	4 / 2023	6 / 2023
-0,58%		

C = povjerljiv podatak (confidential data)

Pregled otkupnih cijena maslinovog ulja po mjesecima u €/l



1 Maslinovo ulje Ekstra djevičansko 1l i više

Maslinovo ulje OTKUP - godine

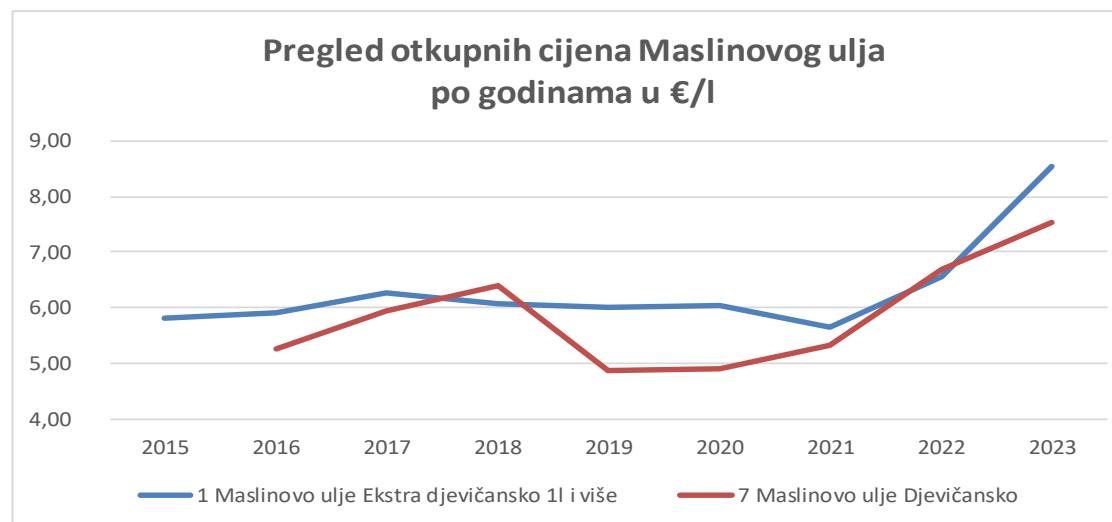
Pregled otkupnih cijena Maslinovog ulja
po godinama u €/l



Proizvodi	godina									
	cijena	2015	2016	2017	2018	2019	2020	2021	2022	2023
1 Maslinovo ulje Ekstra djevičansko 1l i više	Prosječna	5,82	5,90	6,28	6,07	6,01	6,04	5,64	6,57	8,54
7 Maslinovo ulje Djevičansko	Prosječna		5,28	5,96	6,40	4,87	4,91	5,32	6,69	7,54

Promjena		
2023 / 2022	2023 / 2021	2023 / 2018
29,92%	51,34%	40,62%
12,73%	41,76%	17,84%

C = povjerljiv podatak (Confidential data)



Maslinovo ulje EU-RH

Cijene ekstra djevičanskog maslinovog ulja u EU-RH (€/100 kg)

Min

Max

	EU	EL	ES	HR	IT	PT
2024/06	857	795	802	1369	941	
2024/05	848	783	792	1214	944	885
2024/04	850	788	765	1249	943	
2024/03	898	851	855	1232	955	895
2024/02	907	868	889	1253	955	
2024/01	908	877	896	1248	955	865
2023/12	851	822	821	1156	893	832
2023/11	802	732	784	1233	838	792
2023/10	826	766	814	1094	870	660
2023/09	800		836	1146	780	660
2023/08	768	760	775	1049	892	610
2023/07	721	703	713	902	804	595
2023/06	645	594	626	822	708	600

[nazad](#)

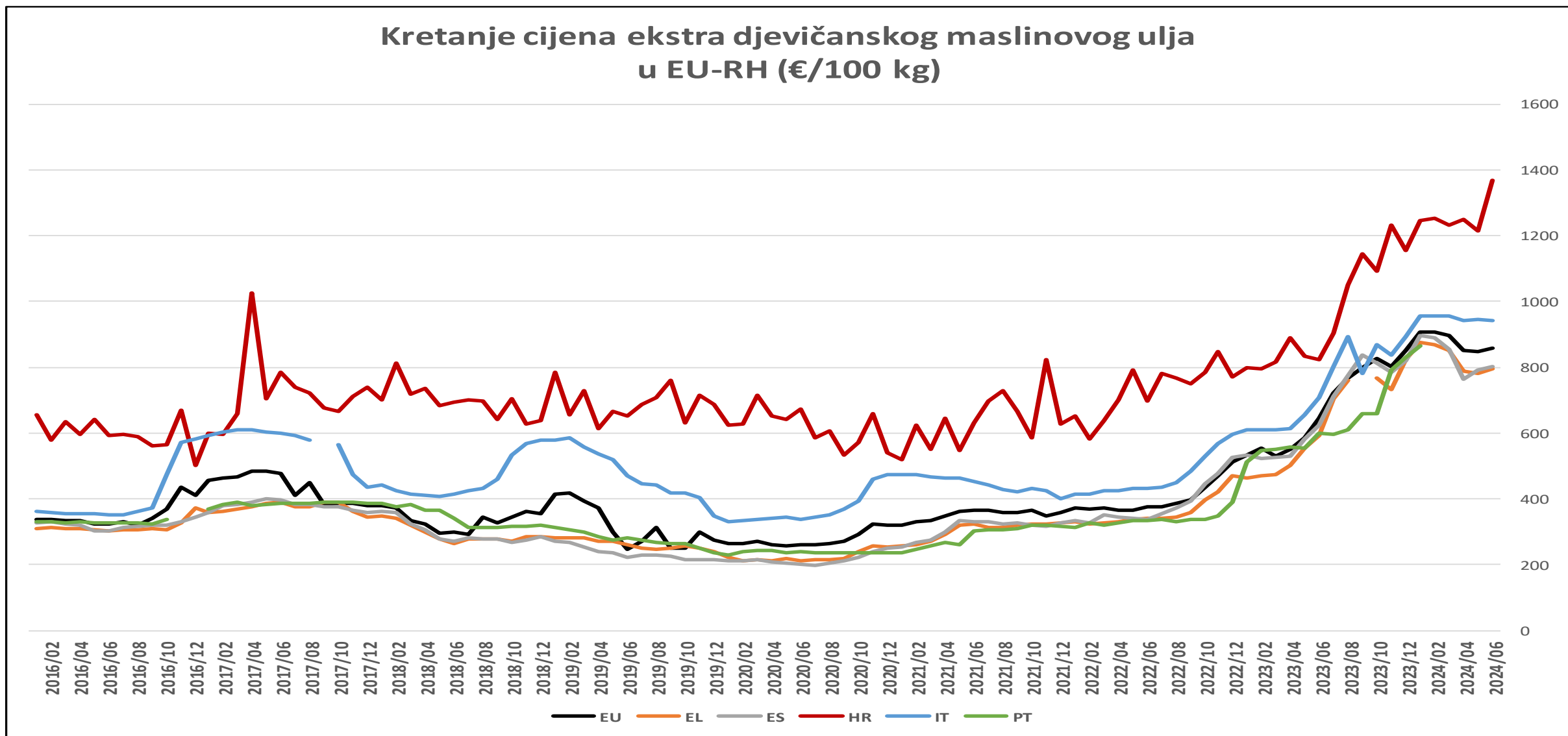
Izvor: EK DG Agri;
 Obrada: Ministarstvo poljoprivrede, šumarstva i ribarstva

<https://tisup.mps.hr/>

[dalje](#)

Maslinovo ulje EU-RH - graf

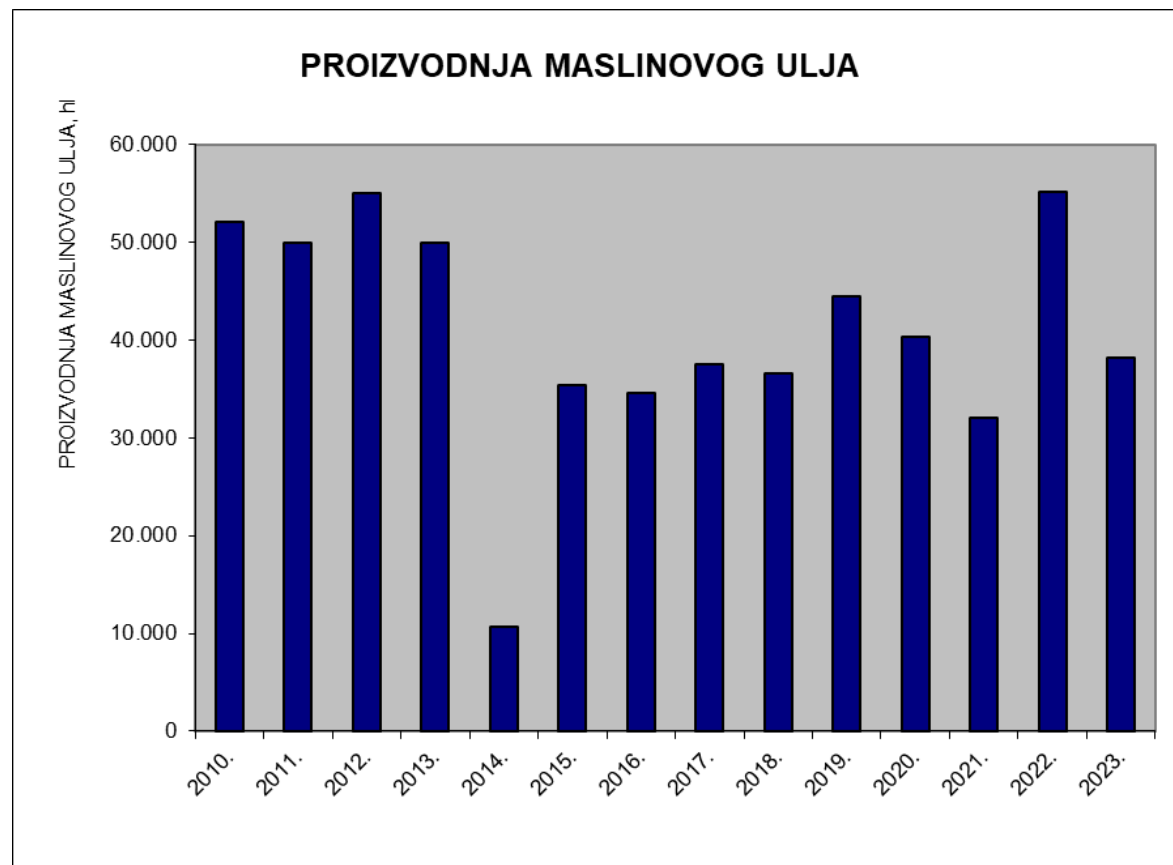
Kretanje cijena ekstra djevičanskog maslinovog ulja u EU-RH (€/100 kg)



Proizvodnja maslinovog ulja

STATISTIKA BILJNE PROIZVODNJE - PROIZVODNJA MASLINOVOG ULJA

	PROIZVODNJA MASLINOVOG ULJA *		
	hl	stopa promjene u odnosu na prethodnu godinu	
		hl	(%)
2010.	52.055	-1.680	-3,13
2011.	50.000	-2.055	-3,95
2012.	55.000	5.000	10,00
2013.	50.000	-5.000	-9,09
2014.	10.640	-39.360	-78,72
2015.	35.352	24.712	232,26
2016.	34.538	-814	-2,30
2017.	37.463	2.925	8,47
2018.	36.573	-890	-2,38
2019.	44.497	7.924	21,67
2020.	40.278	-4.219	-9,48
2021.	32.036	-8.242	-20,46
2022.	55.088	23.052	71,96
2023.	38.231	-16.857	-30,60

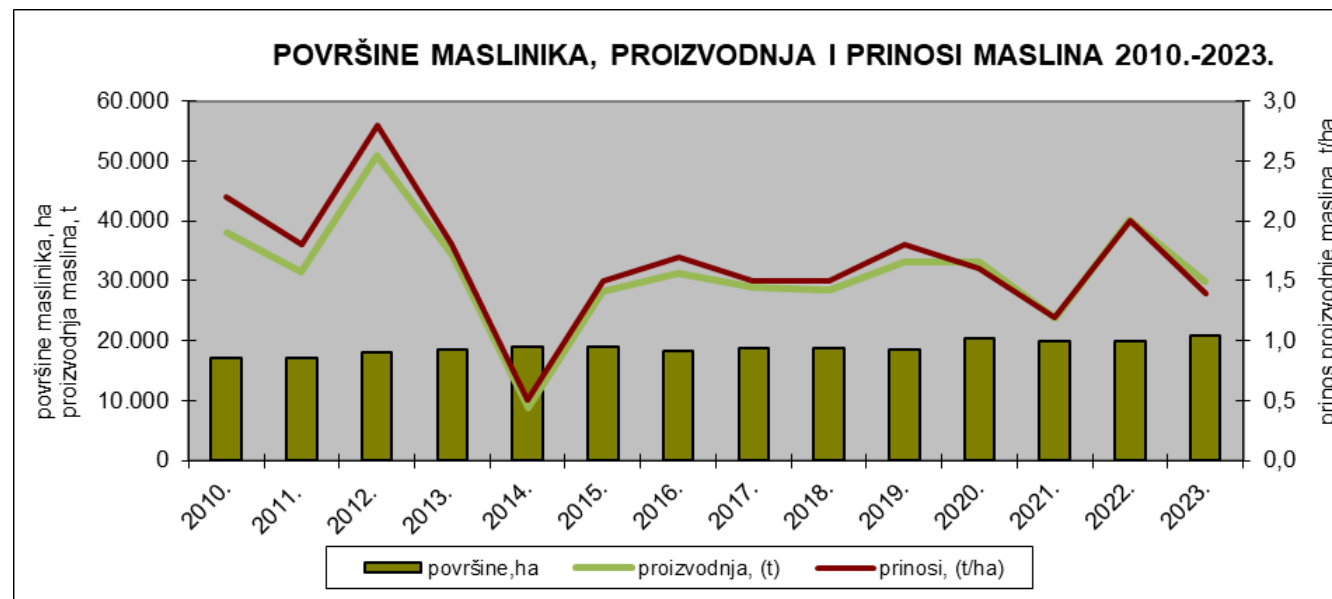


* obuhvaća industrijsku proizvodnju maslinovog ulja i proizvodnju na obiteljskim gospodarstvima

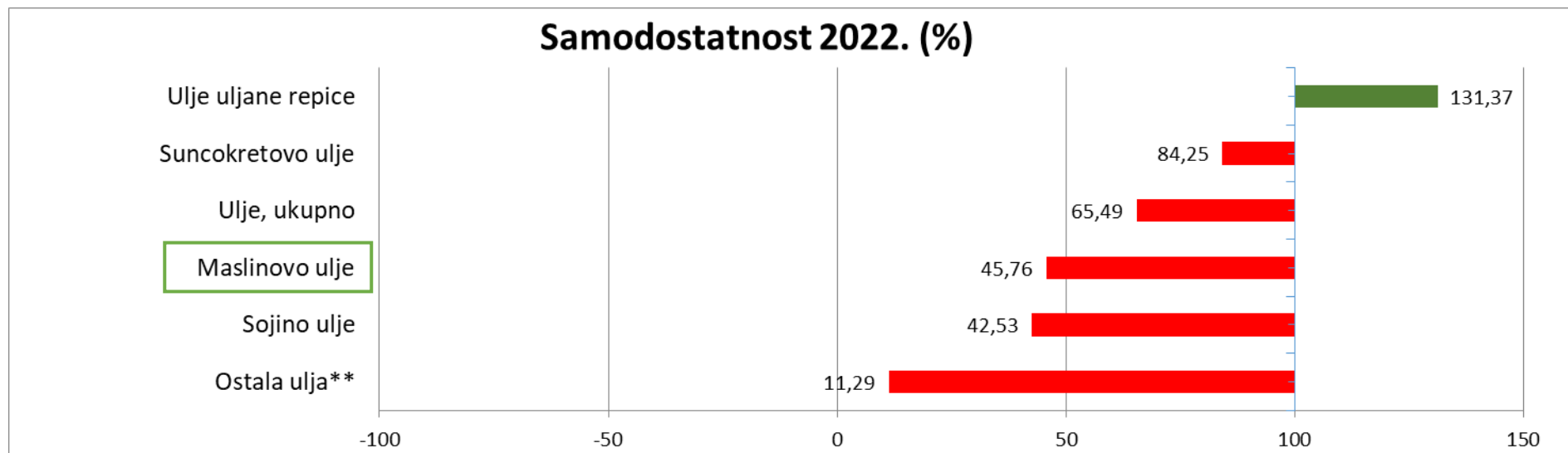
Proizvodnja maslina

STATISTIKA BILJNE PROIZVODNJE - PROIZVODNJA MASLINA

	POVRŠINE MASLINIKA			PROIZVODNJA I PRINOSI MASLINA					
	površine, ha	stopa promjene u odnosu na prethodnu godinu		proizvodnja, (t)	stopa promjene u odnosu na prethodnu godinu		prinosi, (t/ha)	stopa promjene u odnosu na prethodnu godinu	
		površina, ha	(%)		proizvodnja, (t)	(%)		prinosi, (t/ha)	(%)
2010.	17.096	1.792	11,71	38.001	5.409	16,60	2,2	0,1	4,76
2011.	17.200	104	0,61	31.423	-6.578	-17,31	1,8	-0,4	-18,18
2012.	18.100	900	5,23	50.945	19.522	62,13	2,8	1,0	55,56
2013.	18.590	490	2,71	34.269	-16.676	-32,73	1,8	-1,0	-35,71
2014.	19.082	492	2,65	8.840	-25.429	-74,20	0,5	-1,3	-72,22
2015.	19.100	18	0,09	28.267	19.427	219,76	1,5	1,0	200,00
2016.	18.184	-916	-4,80	31.183	2.916	10,32	1,7	0,2	13,33
2017.	18.683	499	2,74	28.947	-2.236	-7,17	1,5	-0,2	-11,76
2018.	18.697	14	0,07	28.418	-529	-1,83	1,5	0,0	0,00
2019.	18.606	-91	-0,49	33.216	4.798	16,88	1,8	0,3	20,00
2020.	20.282	1.676	9,01	33.230	14	0,04	1,6	-0,2	-11,11
2021.	19.940	-342	-1,69	23.867	-9.363	-28,18	1,2	-0,4	-25,00
2022.	19.900	-40	-0,20	40.128	16.261	68,13	2,0	0,8	66,67
2023.	20.787	887	4,46	29.851	-10.277	-25,61	1,4	-0,6	-30,00



Grupa	Proizvod / Godina	2013.	2014.	2015.	2016.	2017.	2018.	2019.	2020.	2021.	2022.	Indeks 2022./2021.
Ulje, ukupno	Ulje, ukupno	28,31	36,97	29,51	67,11	61,69	71,65	52,84	63,18	68,91	65,49	95,04
	Sojino ulje	41,64	50,95	23,93	91,33	18,15	37,41	98,68	67,32	61,13	42,53	69,57
	Suncokretovo ulje	30,53	41,67	36,40	48,56	59,32	53,29	32,33	44,10	43,05	84,25	195,71
	Ulje uljane repice	26,45	40,45	32,77	290,43	481,80	555,10	455,04	173,47	581,99	131,37	22,57
	Maslinovo ulje	62,11	24,50	48,34	57,41	49,66	52,97	45,76	43,20	41,62	45,76	109,95
	Ostala ulja**	4,84	3,72	7,33	10,11	8,28	11,95	12,18	18,03	23,07	11,29	48,93



Vanjskotrgovinska razmjena poljoprivredno-prehrambenih proizvoda I-III 2024.

GL.CT.	Naziv skupine*	I. - IV. 2023.		I. - IV. 2024.						Index I. - IV. 2024. / I. - IV. 2023.				Pokrivenost uvoza izvozom (EUR) %	
		Bilanca		Izvoz		Uvoz		Bilanca		Izvoz		Uvoz		I. - IV. 2023.	I. - IV. 2024.
		Količina, t	Vrijednost, EUR	Količina, t	Vrijednost, EUR	Količina, t	Vrijednost, EUR	Količina, t	Vrijednost, EUR	Količina, t	Vrijednost, EUR	Količina, t	Vrijednost, EUR		
	UKUPNO (KN 15)	-13.138	-25.776.765	26.605	31.058.238	42.247	56.466.903	-15.642	-25.408.665	120,1	99,8	119,7	99,3	63,0	55,0
*15	Ostale masti i ulja životinjskog ili biljnog podrijetla te proizvodi njihove razgradnje; prerađene jestive masti; životinjski ili biljni voskovi	-4.155	-9.652.168	12.520	16.023.911	13.546	20.147.976	-1.027	-4.124.065	133,7	118,2	100,2	86,8	58,4	79,5
1512	Ulje od suncokreta, pamuka..	-9.337	-12.522.482	9.796	9.893.431	21.991	20.511.850	-12.196	-10.618.419	120,4	84,3	125,9	84,6	48,4	48,2
1514	Ulje od repice ili gorušice	1.819	1.857.027	4.188	3.980.258	2.780	2.741.873	1.409	1.238.385	108,2	91,4	135,5	109,8	174,3	145,2
1509	Maslinovo ulje i njegove frakcije	-893	-4.418.189	76	1.120.879	1.173	10.313.870	-1.097	-9.192.991	132,7	143,2	123,5	198,3	15,1	10,9
1507	Sojino ulje i njegove frakcije	-528	-876.307	25	21.666	2.658	2.308.024	-2.633	-2.286.358	3,5	3,2	212,5	148,8	43,5	0,9
1510	Ostala ulja dobivena od maslina	-44	-164.646	0	18.093	98	443.310	-98	-425.217	122,5	113,1	220,8	245,4	8,9	4,1
	UKUPNO (HS 01-24; 29, 33, 35, 38, 41, 43, 50, 51, 52 i 53)	-212.756	-595.280.734	1.148.297	1.205.896.831	1.228.084	1.962.521.486	-79.787	-756.624.655	123,8	101,2	107,7	109,8	66,7	61,4

Napomene:
 Podaci za 2024. godinu su PRIVREMENI
 Potpuni nazivi poglavlja i proizvoda Carinske tarife za 2024. određeni su sukladno odredbama Uredbe (EU) br. 2023/2364

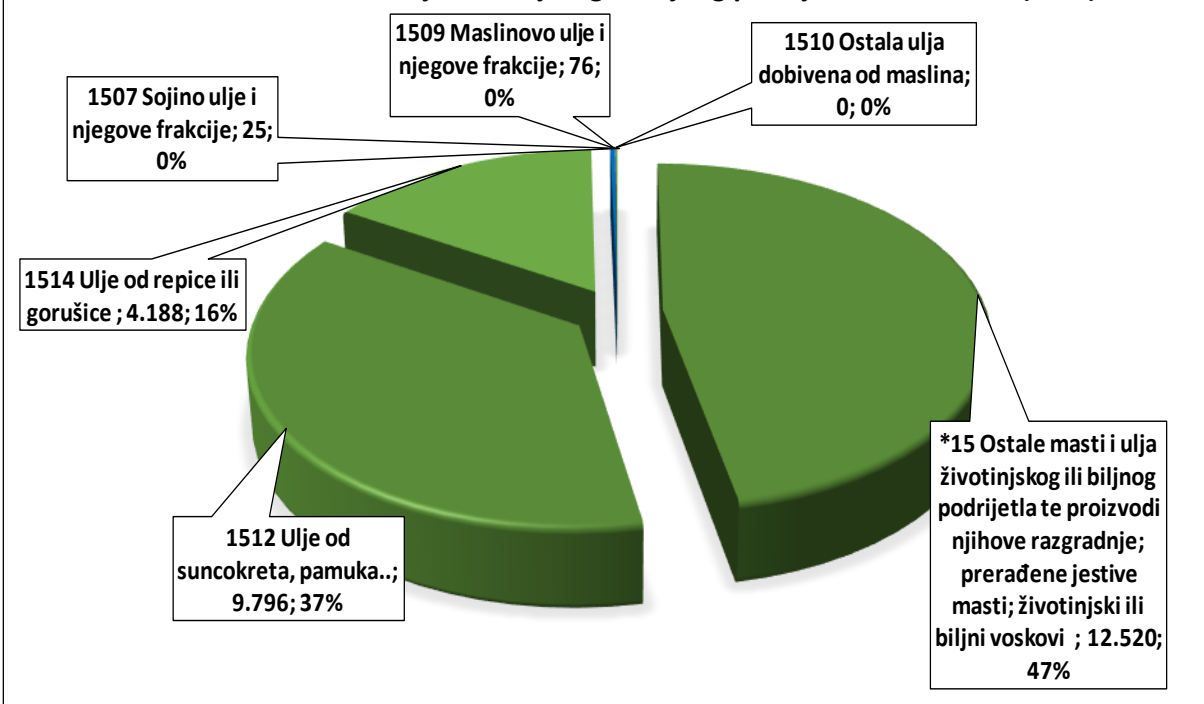


Izvor: DZS;
 Obrada: Ministarstvo poljoprivrede, šumarstva i ribarstva

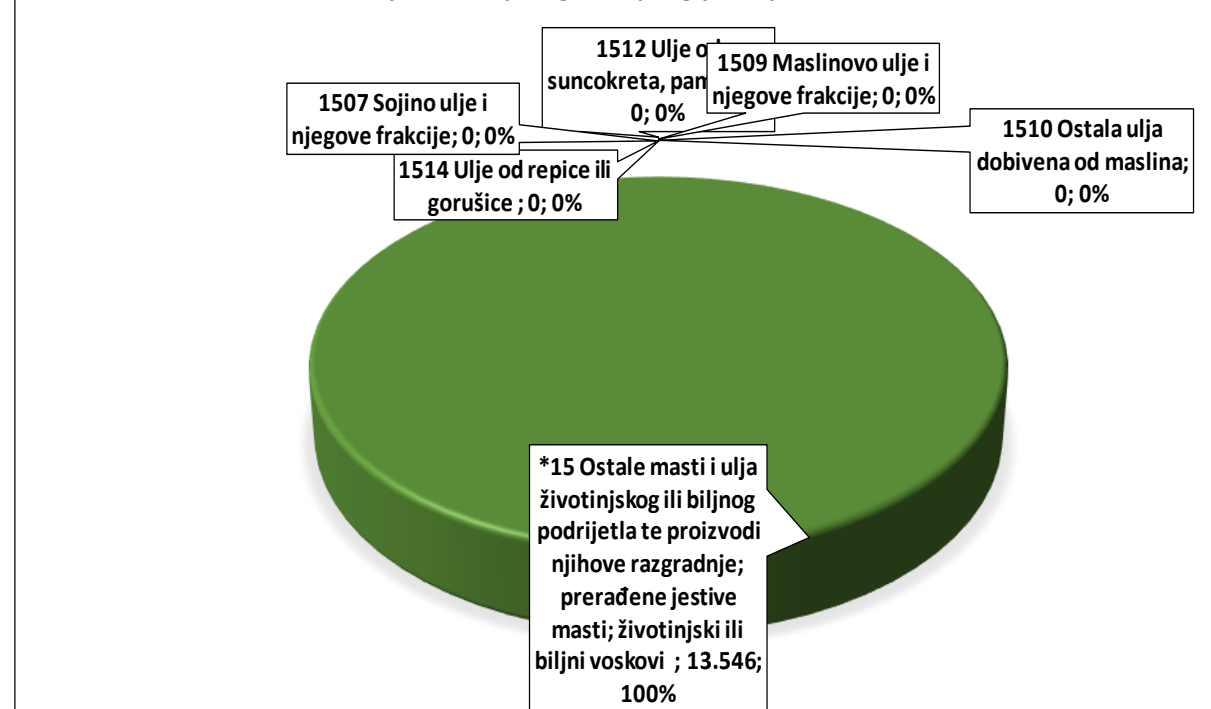
<https://tisup.mps.hr/>



Izvoz masti i ulja životinjskog ili biljnog podrijetla I. - IV. 2024. (tona)



Uvoz masti i ulja životinjskog ili biljnog podrijetla I. - IV. 2024. (tona)



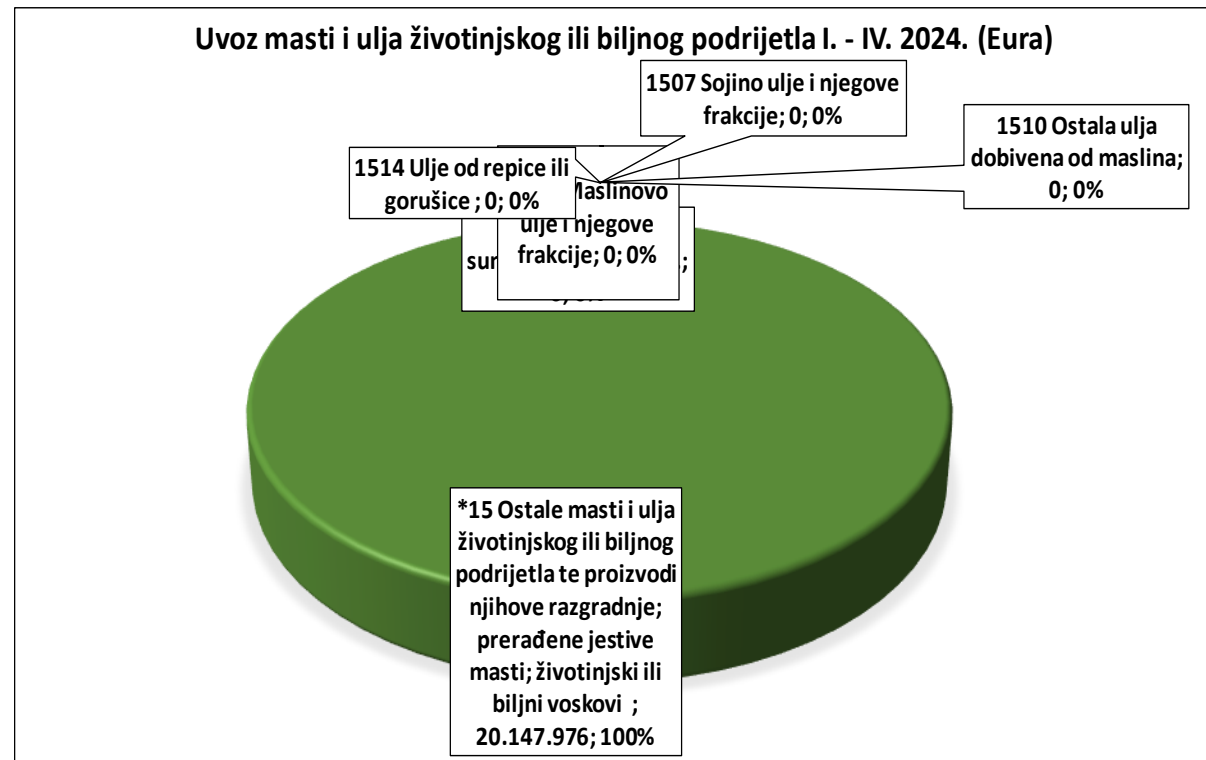
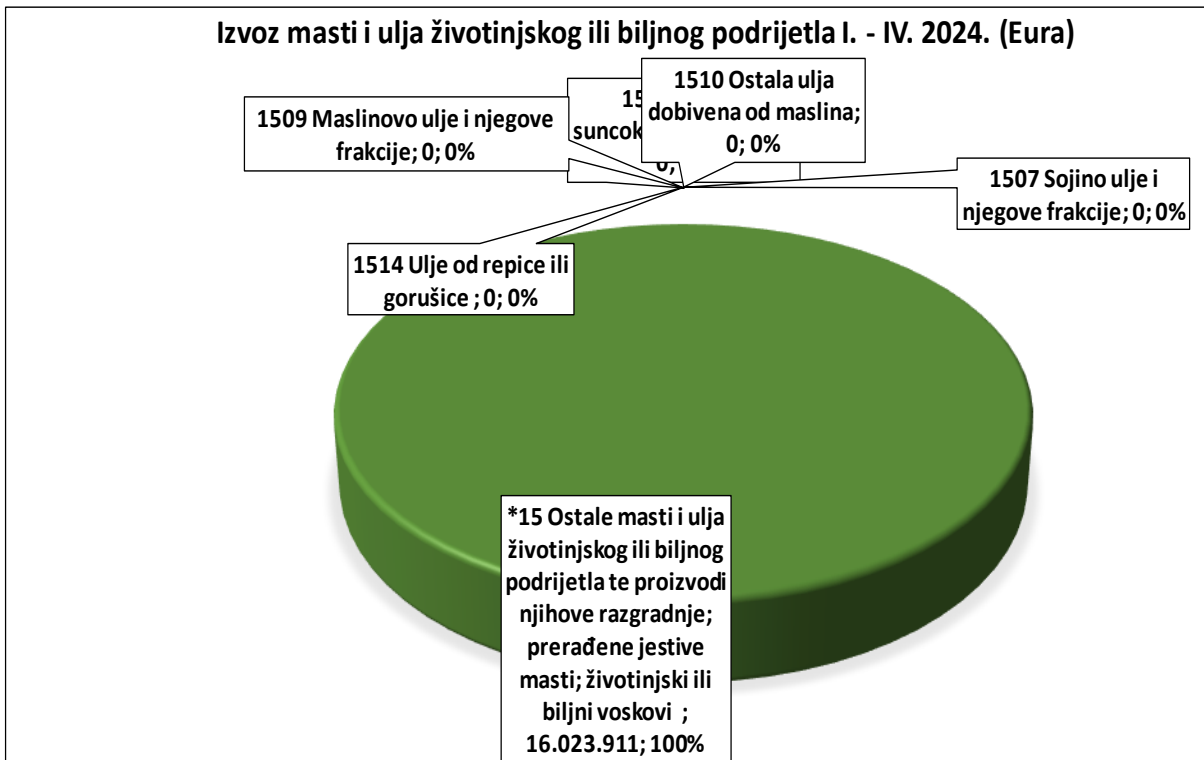
na Sažetak

← nazad

Izvor: DZS;
 Obrada: Ministarstvo poljoprivrede, šumarstva i ribarstva

<https://tisup.mps.hr/>

→ dalje



na Sažetak



Izvor: DZS;
 Obrada: Ministarstvo poljoprivrede, šumarstva i ribarstva

<https://tisup.mps.hr/>



Autor:
Mihael Rebić, dipl.ing.agr.

Suradnici:
Zoran Mišćević, mag.oec.
Tanja Gustin, bacc.agr.
Mihaela Blatančić, mag.ing.agr.

MINISTARSTVO
POLJOPRIVREDE, ŠUMARSTVA I RIBARSTVA
RH

Ulica grada Vukovara 78
10000 Zagreb
Hrvatska
tel:01/610-66-82
fax/tel:01/610-66-35
e-mail:tisup@mps.hr
<https://tisup.mps.hr/>