



Tržišni cjenovni informacijski sustav u poljoprivredi

MASLINOVO ULJE



veljača 2025.

RH

PREGLJED

EU



CIJENE

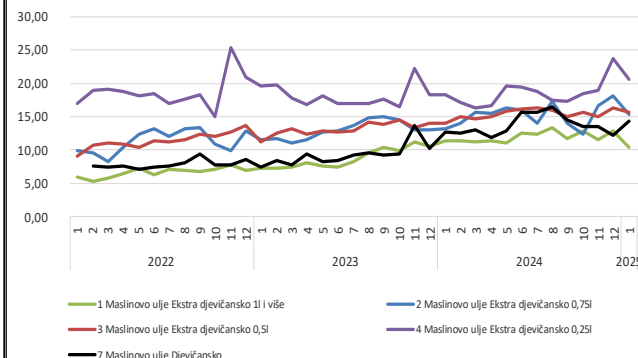
Pregled veleprodajnih cijena maslinovog ulja po mjesecima u €/l



Proizvod	godina	mjesec cijena	2023	2024	2024	2024	2025	Promjena			
			1	1	11	12	1	1 - 2025 12 - 2024	1 - 2025 1 - 2024	1 - 2025 1 - 2024	1 - 2025 1 - 2023
1 Maslinovo ulje Ekstra djevičansko 1l i više	Minimalna	6.11	8.09	8.08	10.02	9.46					
		Maksimalna	19.60	20.95	20.00	20.95	18.09				
		Prosječna	7.28	11.38	11.62	12.89	10.451	-18.91%	-10.05%	-8.16%	43.56%
2 Maslinovo ulje Ekstra djevičansko 0,75l	Minimalna	7.37	7.43	10.75	9.67	9.67					
		Maksimalna	20.32	21.59	25.49	25.49	25.40				
		Prosječna	11.80	13.13	16.66	18.15	15.25	-15.96%	-8.46%	16.20%	31.49%
3 Maslinovo ulje Ekstra djevičansko 0,5l	Minimalna	6.87	7.99	8.00	11.47	11.22					
		Maksimalna	38.08	22.86	40.00	40.00	40.00				
		Prosječna	11.18	13.99	14.96	16.38	15.62	-4.65%	4.42%	11.67%	39.72%
4 Maslinovo ulje Ekstra djevičansko 0,25l	Minimalna	11.22	10.02	11.47	13.56	14.08					
		Maksimalna	26.68	30.48	65.64	65.64	52.51				
		Prosječna	19.61	18.22	18.92	23.64	20.59	-12.94%	8.79%	12.99%	4.97%
7 Maslinovo ulje Djevičansko	Minimalna	7.04	8.79	12.52	10.12	13.00					
		Maksimalna	14.88	20.00	15.82	15.18	14.67				
		Prosječna	7.46	12.64	13.48	12.23	14.27	16.65%	5.87%	12.85%	91.24%

C = povjerljiv podatak (confidential data)

Pregled veleprodajnih cijena maslinovog ulja po mjesecima u €/l

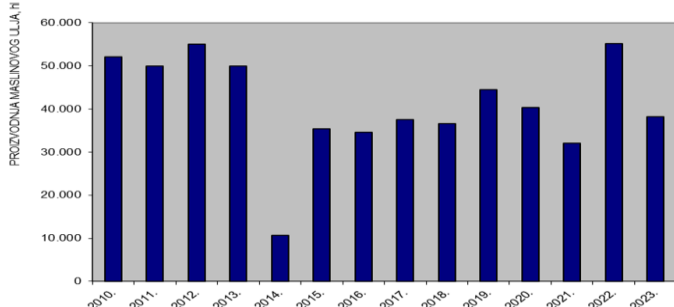


Cijene ekstra djevičanskog maslinovog ulja u EU-RH (€/100 kg)

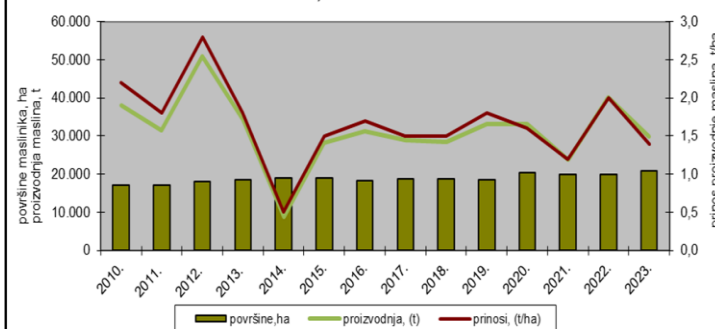
	EU	EL	ES	HR	IT	PT
2025/01	641	471	437	1146	941	456
2024/12	598	496	478	1413	942	443
2024/11	648	606	591	1274	914	750
2024/10	770	693	740	1407	916	750
2024/09	815	693	738	1290	913	750
2024/08	807	731	716	1466	912	
2024/07	822	734	735	1353	929	805
2024/06	857	795	802	1369	941	885
2024/05	848	783	792	1214	944	885
2024/04	850	788	765	1249	943	
2024/03	898	851	855	1232	955	895
2024/02	907	868	889	1253	955	
2024/01	908	877	896	1248	955	865

PROIZVODNJA

PROIZVODNJA MASLINOVOG ULJA

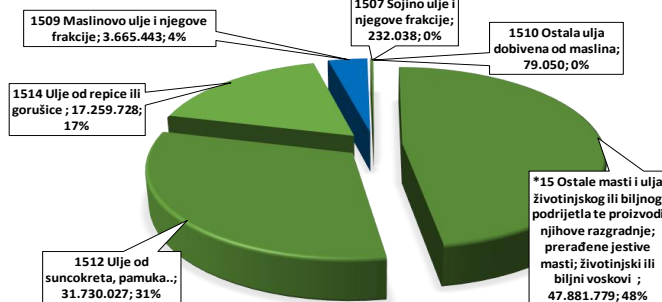


POVRŠINE MASLINIKA, PROIZVODNJA I PRINOSI MASLINA 2010.-2023.

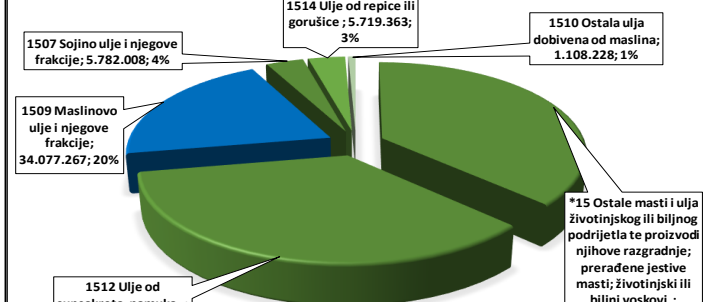


TRGOVINA

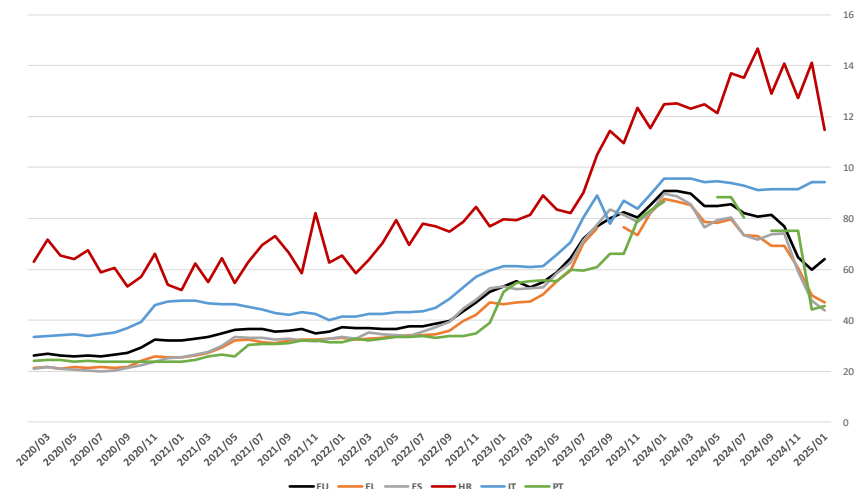
Izvoz masti i ulja životinjskog ili biljnog podrijetla I. - XI. 2024. (Eura)



Uvoz masti i ulja životinjskog ili biljnog podrijetla I. - XI. 2024. (Eura)



Kretanje cijena ekstra djevičanskog maslinovog ulja u EU-RH (€/100 kg)



VELEPRODAJNE CIJENE

- Cijena ekstra djevičanskog maslinovog ulja na tržištu RH u **siječnju** bilježi u prosjeku pad od -13,2% u odnosu na prosinac 2024.
- U odnosu na prethodni mjesec primjetan je pad cijena gotovo svih proizvoda dok rast bilježi jedino **djevičansko maslinovo ulje** (+16,7%).

tablica

graf

- Cijena **ekstra djevičanskog maslinovog ulja 1l i više** u prosjeku je iznosila 10,45 €/l što u odnosu na siječanj prethodne godine ukazuje na pad od -8,2%.

graf

EU-RH

- Ekstra djevičansko maslinovo ulje na razini EU bilježi negativan cjenovni trend tijekom cijele 2024. godine – od siječnja do prosinca cijena je pala za -34,2%.
- U **siječnju** 2025. godine prosječna EU cijena ekstra djevičanskog maslinovog ulja iznosila je 641 €/100 kg te bilježi blagi porast u odnosu na prethodni mjesec (+7,2%).
- Cijena ulja na nacionalnom tržištu je za isti period iznosila 1146 €/100 kg, što je za +78,8% više u odnosu na prosječnu cijenu EU.

tablica

graf

VELEPRODAJNE CIJENE

- Kod ekstra djevičanskog maslinovog ulja prisutan je pozitivan cjenovni trend posljednjih nekoliko godina na tržištu RH. U prosjeku je cijena u **2024. godini** bila viša za +23,4 % u odnosu na godinu ranije, +49,6 % u odnosu na 2022. godinu, a +73,3 % u odnosu na 2021. godinu.
- Cijena **ekstra djevičanskog maslinovog ulja 1l i više** u prosjeku je u **2024. godini** iznosila 12,00 €/l što u odnosu na prethodnu godinu ukazuje na povećanje od +35,9 %.
- Značajnu promjenu bilježi **djevičansko maslinovo ulje** čija cijena u odnosu na godinu ranije bilježi rast od +54,9%.

tablica/graf

OTKUPNE CIJENE

- Otkupne cijene maslinovog ulja također bilježe pozitivan trend od 2022. godine.
- U prosjeku je cijena u **2024. godini** za **ekstra djevičansko maslinovo ulje 1l i više** iznosila 9,35 €/l što je za +9,6 % više u usporedbi sa prethodnom godinom, a +42,3 % u odnosu na 2022. godinu.
- Otkupna cijena **djevičanskog maslinovog ulja** bilježi blagi pad u odnosu na prethodnu godinu (-7,0%) dok je u odnosu na 2022. viša za +4,8 %.

tablica/graf

VANJSKOTRGOVINSKA RAZMJENA u razdoblju I. - XI. 2024. i promjena ($\pm\%$) u odnosu na isto razdoblje lani

- za grupu proizvoda (KN15) masti i ulja životinjskog ili biljnog podrijetla te proizvodi njihove razgradnje; prerađene jestive masti; životinjski ili biljni voskovi ostvaren je deficit u vanjsko trgovinskoj razmjeni u vrijednosti od -67.112.637 € (-15,7%);
- **izvoz** (KN 15) iznosio je 89.935 tona (+10,8%) u vrijednosti 100.848.065 € (+4,5%), a **uvoz** 120.913 tona (-1,2%) u vrijednosti 167.960.702 € (-4,6%);
- za grupu proizvoda (KN1509) maslinovo ulje i njegove frakcije ostvaren je deficit u vanjsko trgovinskoj razmjeni u vrijednosti od -30.411.824 € (+39,3%);
- **izvoz** (KN 1509) iznosio je 245 tona (-9,6%) u vrijednosti 3.665.443 € (+9,4%), a **uvoz** 4.050 tona (+2,8%) u vrijednosti 34.077.267 € (+35,3%);
- U razdoblju I. - XI. 2024. **udio vrijednosti izvoza** maslinovog ulja i njegovih frakcija (KN1509) činio je 10,0% ukupne vrijednosti izvoza poljoprivredno-prehrambenih proizvoda, dok je u istom razdoblju **udio vrijednosti uvoza** maslinovog ulja i njegovih frakcija (KN1509) u ukupnoj vrijednosti uvoza poljoprivredno-prehrambenih proizvoda činio 39,1%;
- U razdoblju I. – XI. 2024. **udio vrijednosti izvoza** maslinovog ulja i njegovih frakcija (KN1509) činio je 3,6% ukupne vrijednosti izvoza (KN15) masti i ulja životinjskog ili biljnog podrijetla te proizvodi njihove razgradnje; prerađene jestive masti; životinjski ili biljni voskovi, dok je u istom razdoblju **udio vrijednosti uvoza** maslinovog ulja i njegovih frakcija (KN1509) u ukupnoj vrijednosti uvoza (KN15) masti i ulja životinjskog ili biljnog podrijetla te proizvodi njihove razgradnje; prerađene jestive masti; životinjski ili biljni voskovi činio 20,3%

tablica

graf

Maslinovo ulje VPC

Pregled veleprodajnih cijena maslinovog ulja
po mjesecima u €/l



Proizvod	godina	2024												2025	Promjena		
	mjesec cijena	1	2	3	4	5	6	7	8	9	10	11	12	1	1-2025/ 12-2024	1-2025/ 11-2024	1-2025 / 1-2024
1 Maslinovo ulje Ekstra djevičansko 1l i više	Minimalna	8,09	9,21	8,76	9,27	8,60	7,30	8,75	8,75	8,57	9,43	8,08	10,02	9,46	-18,91%	-10,05%	-8,16%
	Maksimalna	20,95	17,23	20,95	20,95	20,95	20,95	20,95	22,19	20,95	20,95	20,00	20,95	18,09			
	Prosječna	11,38	11,43	11,24	11,39	11,07	12,49	12,34	13,37	11,77	12,84	11,62	12,89	10,45			
2 Maslinovo ulje Ekstra djevičansko 0,75l	Minimalna	7,43	7,43	7,43	7,43	7,43	7,43	7,48	10,14	7,43	10,75	10,75	9,67	9,67	-15,96%	-8,46%	16,20%
	Maksimalna	21,59	21,59	21,59	25,49	25,49	25,40	29,46	25,49	25,49	25,40	25,49	25,49	25,40			
	Prosječna	13,13	14,04	15,59	15,48	16,24	16,02	14,03	17,37	14,00	12,33	16,66	18,15	15,25			
3 Maslinovo ulje Ekstra djevičansko 0,5l	Minimalna	7,99	7,00	7,29	8,00	9,05	8,22	8,63	9,13	8,08	8,10	8,00	11,47	11,22	-4,65%	4,42%	11,67%
	Maksimalna	22,86	40,00	40,00	40,00	40,00	40,00	40,00	40,00	40,00	40,00	40,00	40,00	40,00			
	Prosječna	13,99	14,97	14,61	15,06	15,89	16,13	16,35	15,98	15,03	15,68	14,96	16,38	15,62			
4 Maslinovo ulje Ekstra djevičansko 0,25l	Minimalna	10,02	9,99	10,60	10,80	10,61	10,30	13,54	12,07	10,45	10,14	11,47	13,56	14,08	-12,94%	8,79%	12,99%
	Maksimalna	30,48	65,64	53,31	55,79	52,51	48,00	65,68	65,64	65,56	52,51	65,64	65,64	52,51			
	Prosječna	18,22	17,17	16,26	16,61	19,60	19,37	18,76	17,53	17,26	18,49	18,92	23,64	20,59			
7 Maslinovo ulje Djevičansko	Minimalna	8,79	9,43	11,31	10,12	10,37	13,00	8,00	13,00	13,00	11,93	12,52	10,12	13,00	16,65%	5,87%	12,85%
	Maksimalna	20,00	22,00	22,00	14,39	22,00	24,00	24,00	24,00	24,00	24,00	15,82	15,18	14,67			
	Prosječna	12,64	12,47	13,08	11,92	12,93	15,68	15,64	16,55	14,56	13,58	13,48	12,23	14,27			

C = povjerljiv podatak (confidential data)

na Sažetak

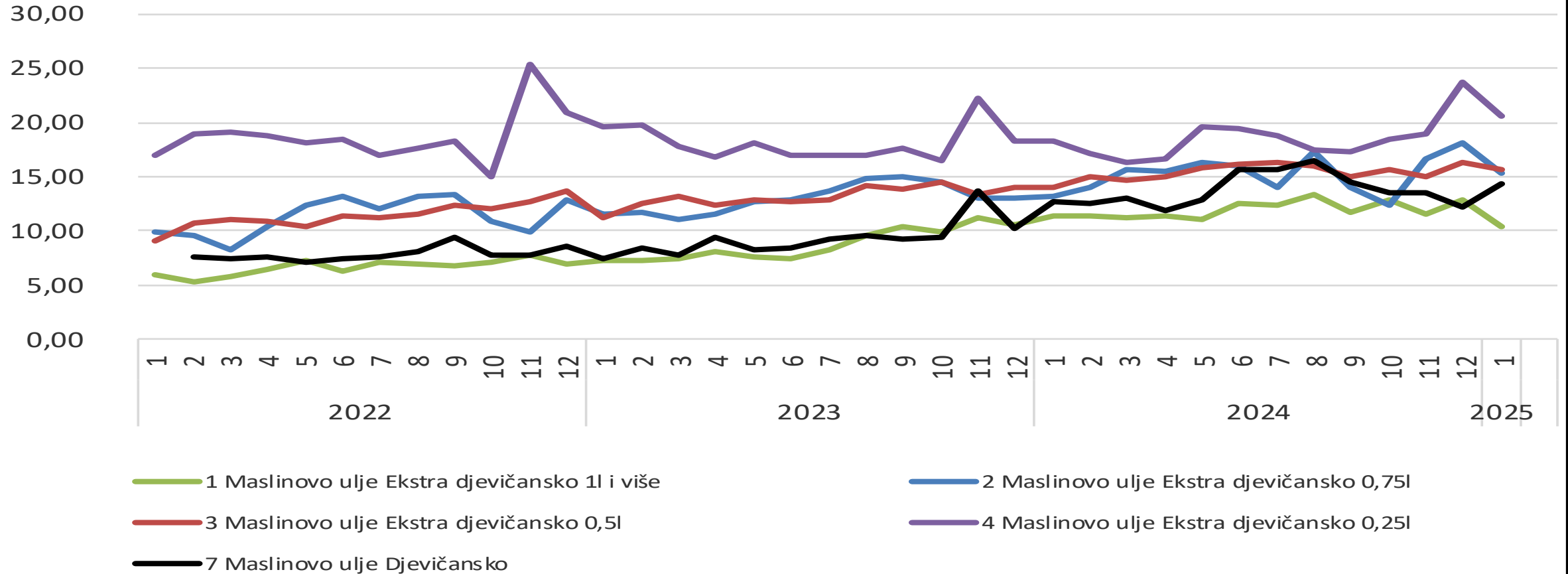
nazad

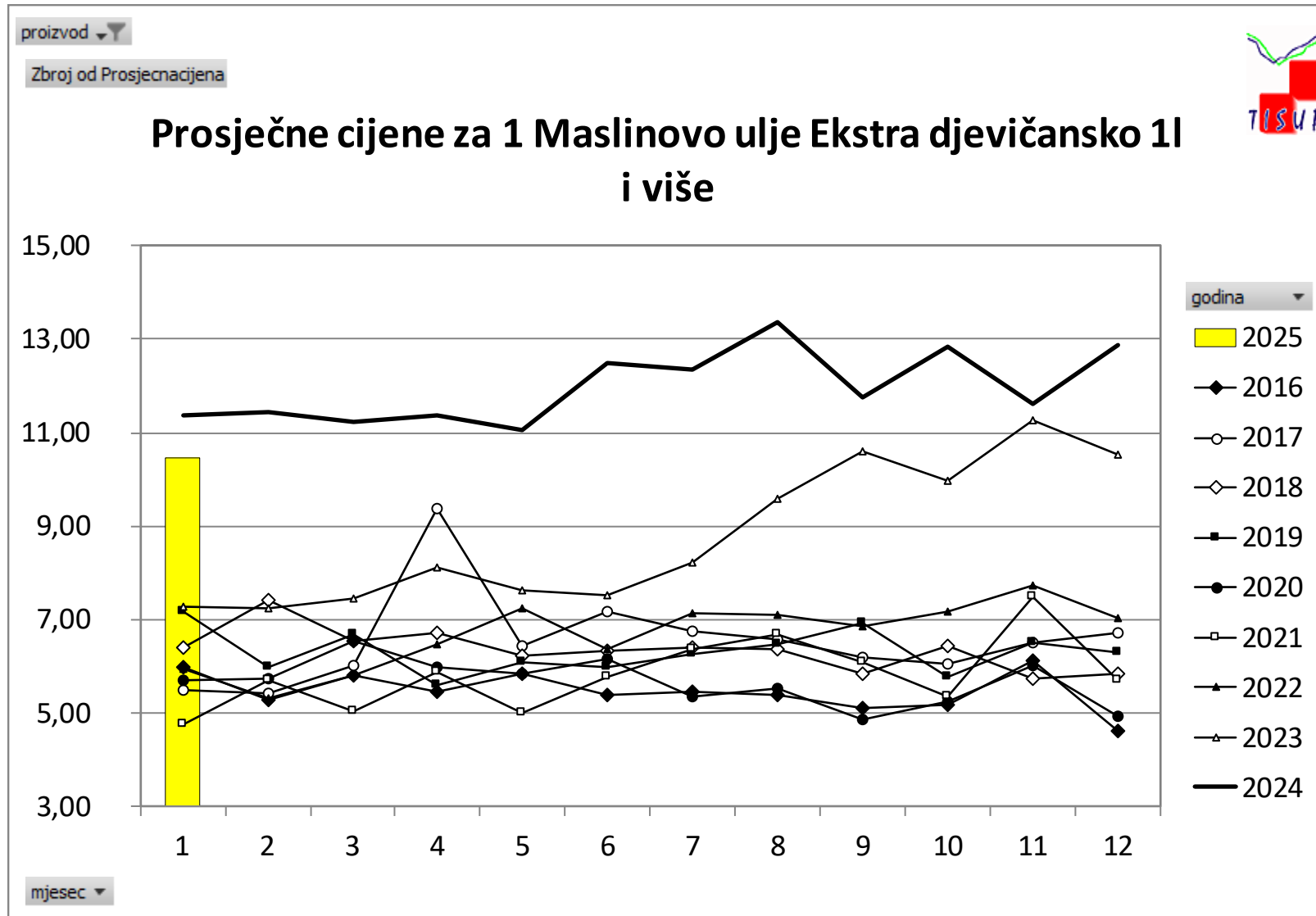
Izvor: TISUP;
Obrada: Ministarstvo poljoprivrede, šumarstva i ribarstva

<https://tisup.mps.hr/>

dalje

Pregled veleprodajnih cijena maslinovog ulja po mjesecima u €/l





Maslinovo ulje VPC - godine

Nazad na
PREGLED

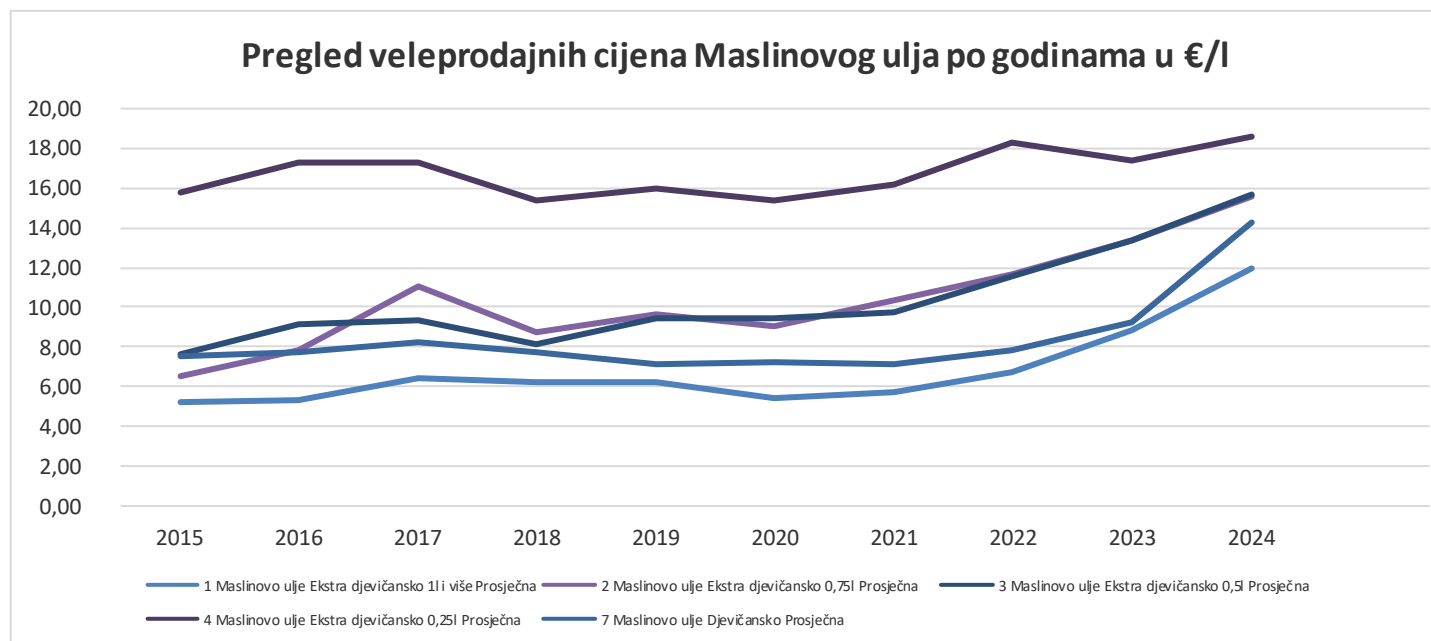
Pregled veleprodajnih cijena Maslinovog ulja po godinama u €/l



Proizvodi	godina cijena	2015	2016	2017	2018	2019	2020	2021	2022	2023	2024
		1 Maslinovo ulje Ekstra djevičansko 1l i više	Prosječna	5,26	5,29	6,43	6,28	6,19	5,47	5,75	6,74
2 Maslinovo ulje Ekstra djevičansko 0,75l	Prosječna	6,58	7,85	11,03	8,74	9,69	9,03	10,33	11,63	13,32	15,56
3 Maslinovo ulje Ekstra djevičansko 0,5l	Prosječna	7,60	9,19	9,38	8,17	9,40	9,49	9,77	11,52	13,36	15,70
4 Maslinovo ulje Ekstra djevičansko 0,25l	Prosječna	15,74	17,24	17,33	15,35	16,00	15,39	16,13	18,25	17,43	18,63
7 Maslinovo ulje Djevičansko	Prosječna	7,50	7,77	8,25	7,79	7,10	7,20	7,16	7,88	9,20	14,26

Promjena		
2024 / 2023	2024 / 2022	2024 / 2021
35,94%	77,95%	108,52%
16,81%	33,81%	50,63%
17,49%	36,27%	60,74%
6,88%	2,08%	15,49%
54,90%	80,99%	98,98%

C = povjerljiv podatak (Confidential data)



nazad

Izvor: TISUP;
 Obrada: Ministarstvo poljoprivrede, šumarstva i ribarstva

<https://tisup.mps.hr/>

dalje

Maslinovo ulje OTKUP

Pregled otkupnih cijena maslinovog ulja po mjesecima u €/l



Proizvod	godina	2024												2025
	mjesec cijena	1	2	3	4	5	6	7	8	9	10	11	12	1
1 Maslinovo ulje Ekstra djevičansko 1l i više	Minimalna					7,70	8,62	8,45	8,35	8,20	7,80	7,80	8,20	7,80
	Maksimalna					10,60	10,00	9,90	9,60	13,90	10,18	13,50	13,33	13,50
	Prosječna	C	C	C	C	9,01	8,96	9,21	9,12	9,16	9,46	9,42	9,88	9,43

Promjena		
1 / 2025 12 / 2024	1 / 2025 11 / 2024	1 / 2025 1 / 2024
-4,52%	0,15%	

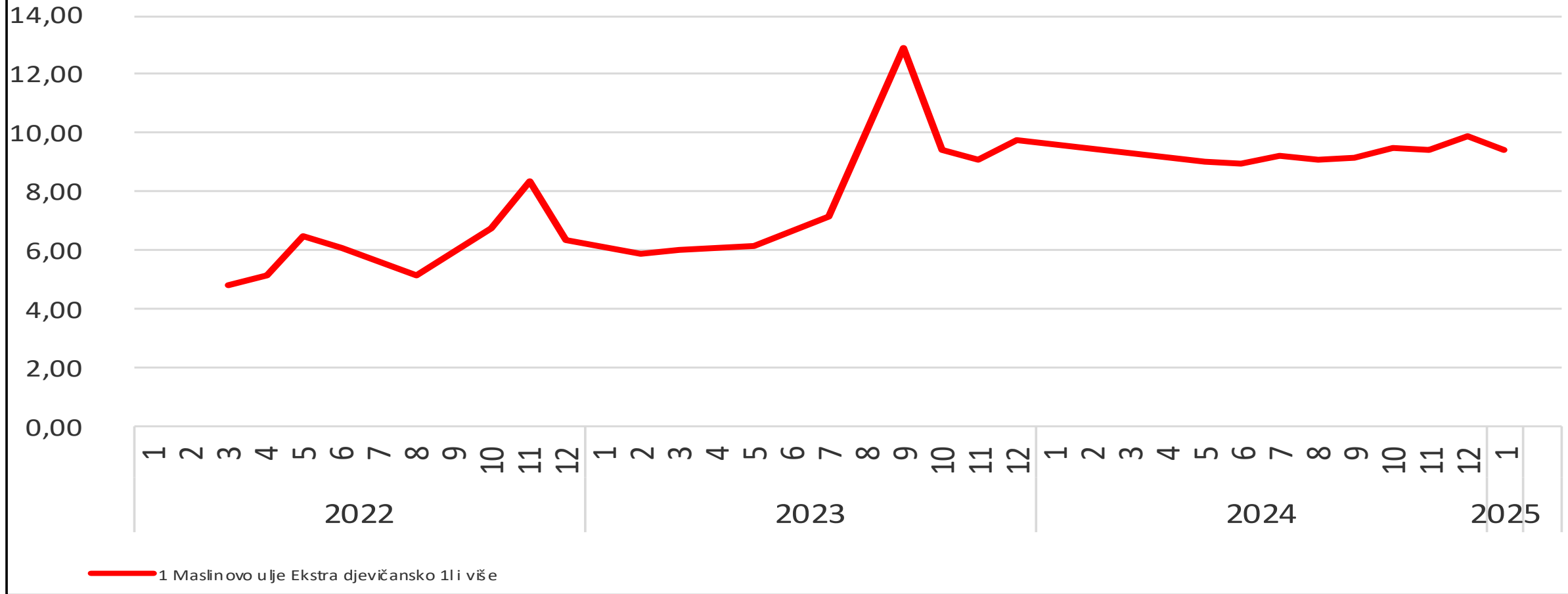
C = povjerljiv podatak (confidential data)



Izvor: TISUP;
Obrada: Ministarstvo poljoprivrede, šumarstva i ribarstva



Pregled otkupnih cijena maslinovog ulja po mjesecima u €/l



Maslinovo ulje OTKUP - godine

Nazad na
PREGLED

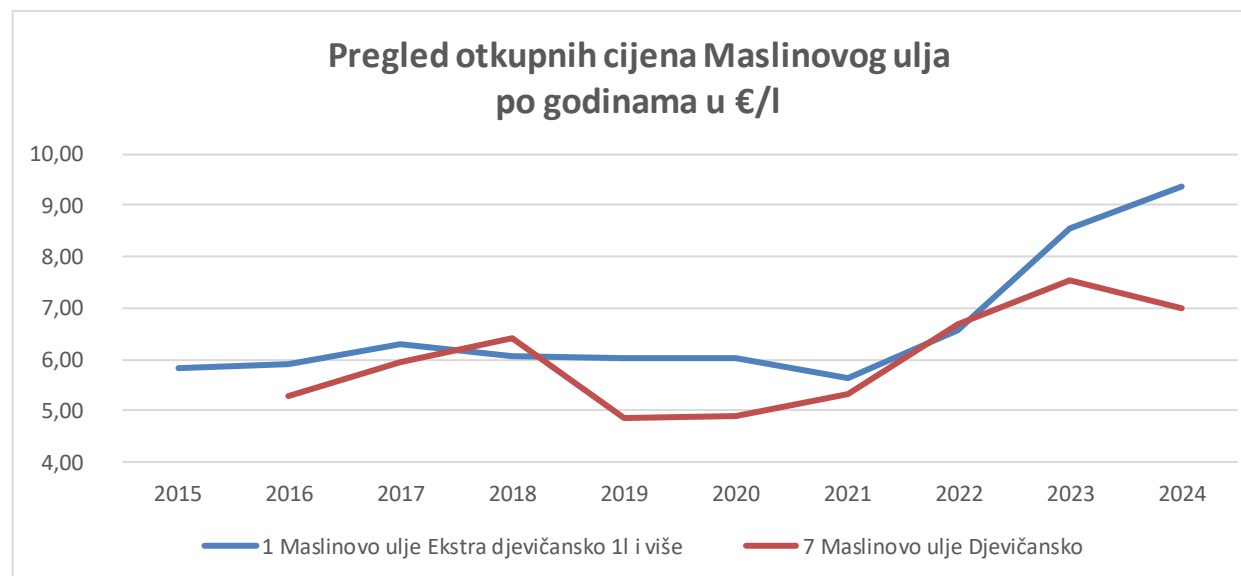
Pregled otkupnih cijena Maslinovog ulja
po godinama u €/l



Proizvodi	godina										
	cijena	2015	2016	2017	2018	2019	2020	2021	2022	2023	2024
1 Maslinovo ulje Ekstra djevičansko 1l i više	Prosječna	5,82	5,90	6,28	6,07	6,01	6,04	5,64	6,57	8,54	9,35
7 Maslinovo ulje Djevičansko	Prosječna		5,28	5,96	6,40	4,87	4,91	5,32	6,69	7,54	7,01

Promjena		
2024 / 2023	2024 / 2022	2024 / 2021
9,55%	42,32%	65,79%
-7,03%	4,80%	31,79%

C = povjerljiv podatak (Confidential data)



nazad

Izvor: TISUP;
Obrada: Ministarstvo poljoprivrede, šumarstva i ribarstva

<https://tisup.mps.hr/>

dalje

Maslinovo ulje EU-RH

Cijene ekstra djevičanskog maslinovog ulja u EU-RH (€/100 kg)

Min

Max

	EU	EL	ES	HR	IT	PT
2025/01	641	471	437	1146	941	456
2024/12	598	496	478	1413	942	443
2024/11	648	606	591	1274	914	750
2024/10	770	693	740	1407	916	750
2024/09	815	693	738	1290	913	750
2024/08	807	731	716	1466	912	
2024/07	822	734	735	1353	929	805
2024/06	857	795	802	1369	941	885
2024/05	848	783	792	1214	944	885
2024/04	850	788	765	1249	943	
2024/03	898	851	855	1232	955	895
2024/02	907	868	889	1253	955	
2024/01	908	877	896	1248	955	865

[nazad](#)

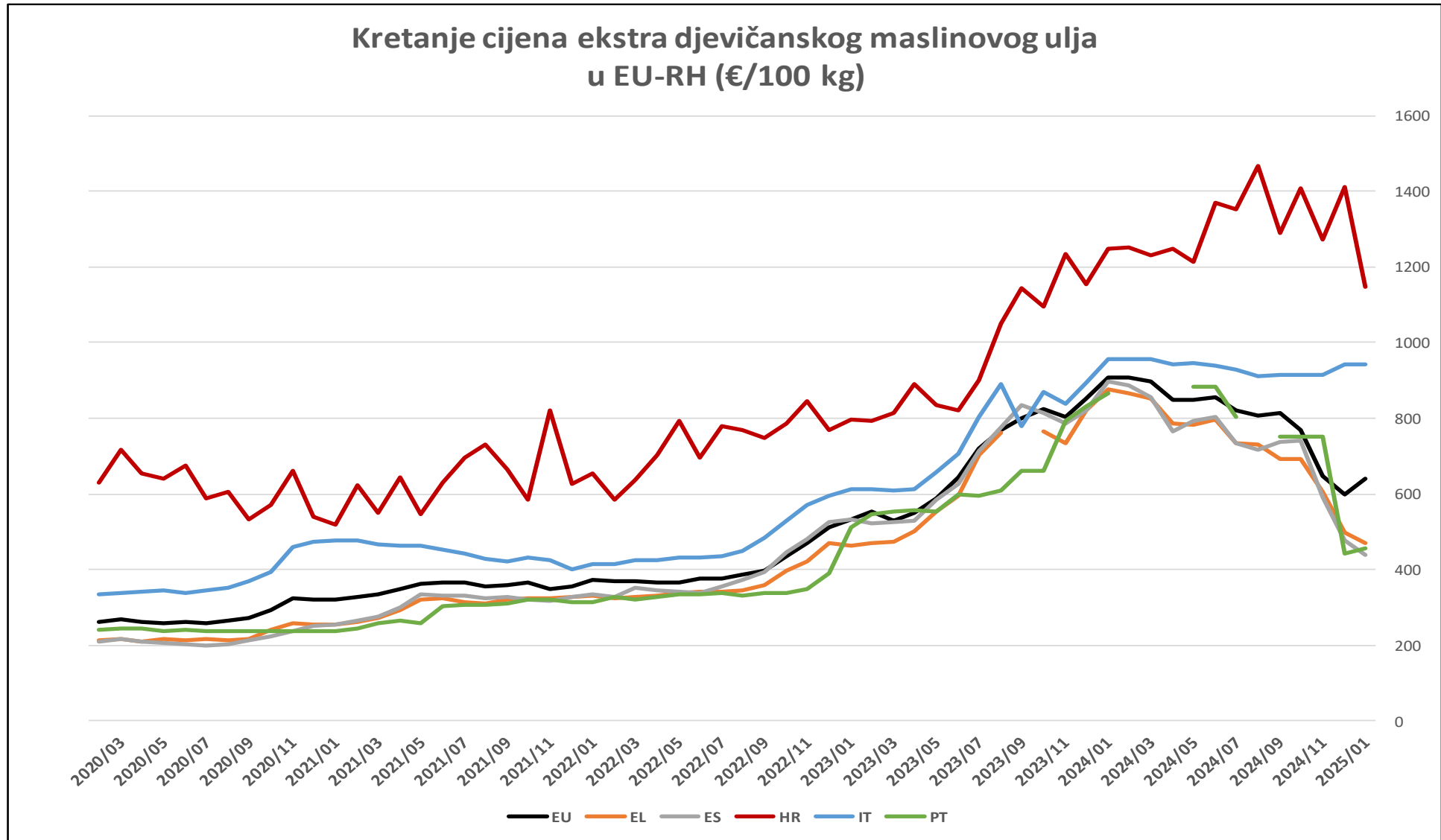
Izvor: EK DG Agri;
 Obrada: Ministarstvo poljoprivrede, šumarstva i ribarstva

[na Sažetak](#)

<https://tisup.mps.hr/>

[dalje](#)

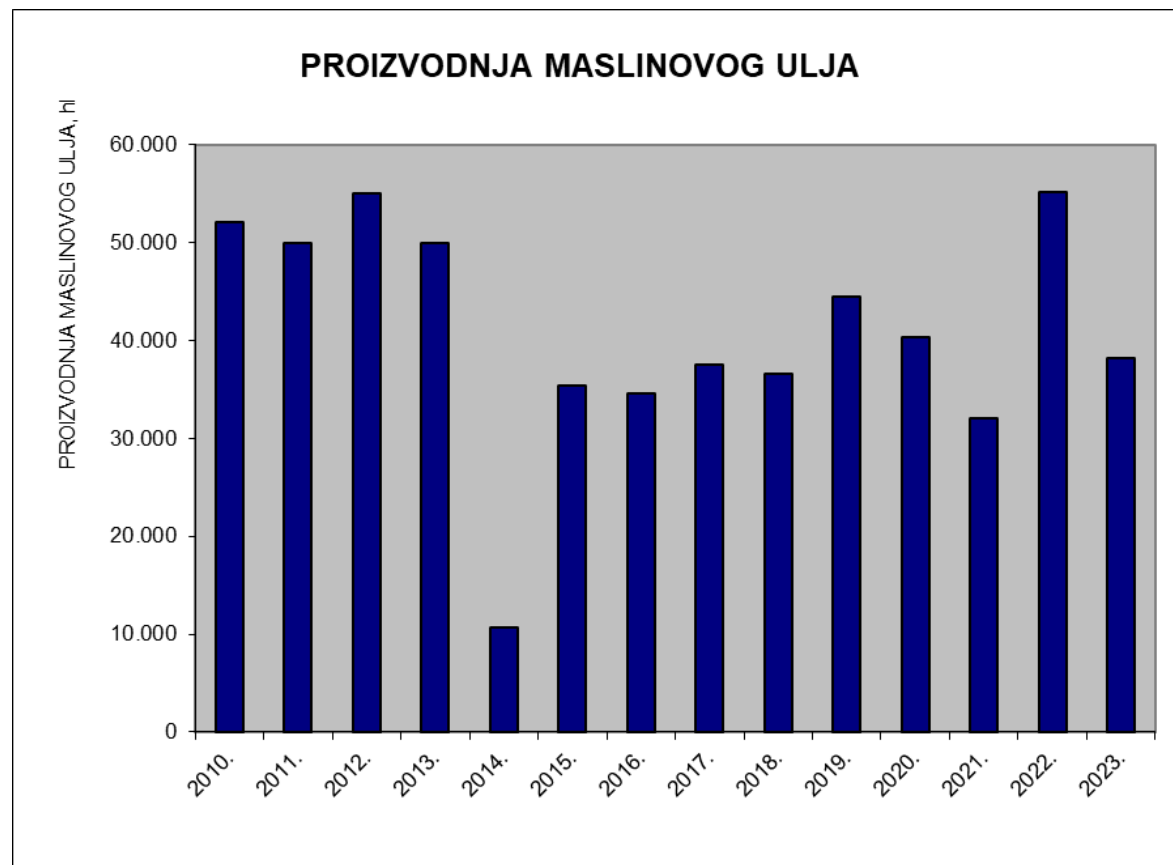
Maslinovo ulje EU-RH - graf



Proizvodnja maslinovog ulja

STATISTIKA BILJNE PROIZVODNJE - PROIZVODNJA MASLINOVOG ULJA

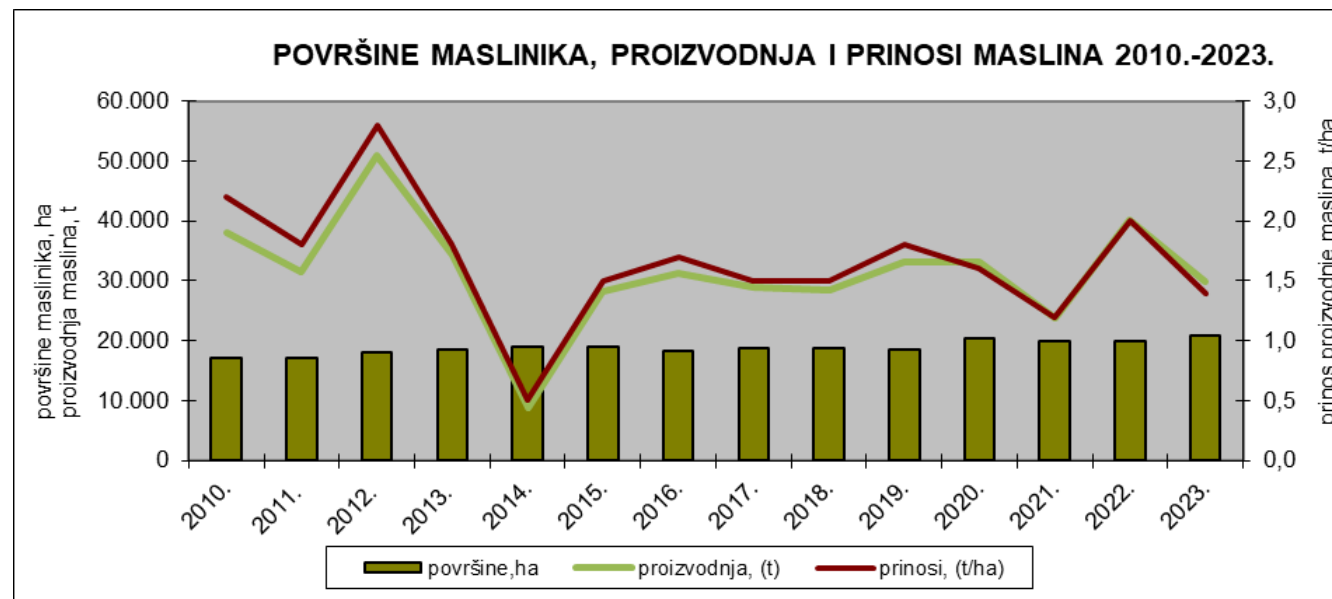
	PROIZVODNJA MASLINOVOG ULJA *		
	hl	stopa promjene u odnosu na prethodnu godinu	
		hl	(%)
2010.	52.055	-1.680	-3,13
2011.	50.000	-2.055	-3,95
2012.	55.000	5.000	10,00
2013.	50.000	-5.000	-9,09
2014.	10.640	-39.360	-78,72
2015.	35.352	24.712	232,26
2016.	34.538	-814	-2,30
2017.	37.463	2.925	8,47
2018.	36.573	-890	-2,38
2019.	44.497	7.924	21,67
2020.	40.278	-4.219	-9,48
2021.	32.036	-8.242	-20,46
2022.	55.088	23.052	71,96
2023.	38.231	-16.857	-30,60



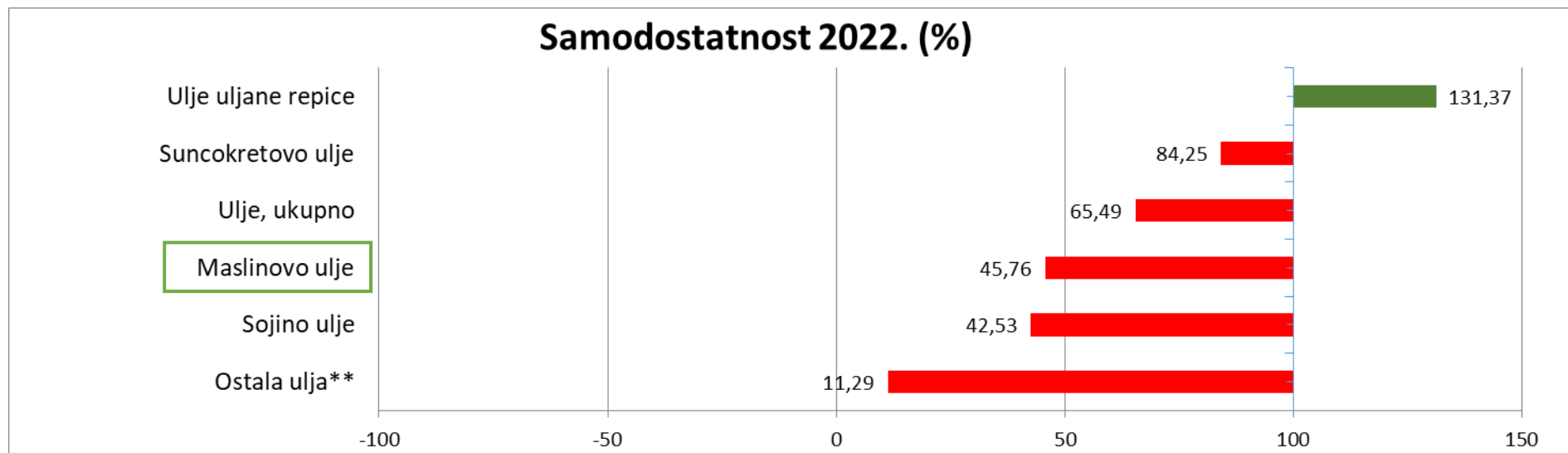
* obuhvaća industrijsku proizvodnju maslinovog ulja i proizvodnju na obiteljskim gospodarstvima

STATISTIKA BILJNE PROIZVODNJE - PROIZVODNJA MASLINA

	POVRŠINE MASLINIKA			PROIZVODNJA I PRINOSI MASLINA					
	površine, ha	stopa promjene u odnosu na prethodnu godinu		proizvodnja, (t)	stopa promjene u odnosu na prethodnu godinu		prinosi, (t/ha)	stopa promjene u odnosu na prethodnu godinu	
		površina, ha	(%)		proizvodnja, (t)	(%)		prinosi, (t/ha)	(%)
2010.	17.096	1.792	11,71	38.001	5.409	16,60	2,2	0,1	4,76
2011.	17.200	104	0,61	31.423	-6.578	-17,31	1,8	-0,4	-18,18
2012.	18.100	900	5,23	50.945	19.522	62,13	2,8	1,0	55,56
2013.	18.590	490	2,71	34.269	-16.676	-32,73	1,8	-1,0	-35,71
2014.	19.082	492	2,65	8.840	-25.429	-74,20	0,5	-1,3	-72,22
2015.	19.100	18	0,09	28.267	19.427	219,76	1,5	1,0	200,00
2016.	18.184	-916	-4,80	31.183	2.916	10,32	1,7	0,2	13,33
2017.	18.683	499	2,74	28.947	-2.236	-7,17	1,5	-0,2	-11,76
2018.	18.697	14	0,07	28.418	-529	-1,83	1,5	0,0	0,00
2019.	18.606	-91	-0,49	33.216	4.798	16,88	1,8	0,3	20,00
2020.	20.282	1.676	9,01	33.230	14	0,04	1,6	-0,2	-11,11
2021.	19.940	-342	-1,69	23.867	-9.363	-28,18	1,2	-0,4	-25,00
2022.	19.900	-40	-0,20	40.128	16.261	68,13	2,0	0,8	66,67
2023.	20.787	887	4,46	29.851	-10.277	-25,61	1,4	-0,6	-30,00



Grupa	Proizvod / Godina	2013.	2014.	2015.	2016.	2017.	2018.	2019.	2020.	2021.	2022.	Indeks 2022./2021.
Ulje, ukupno	Ulje, ukupno	28,31	36,97	29,51	67,11	61,69	71,65	52,84	63,18	68,91	65,49	95,04
	Sojino ulje	41,64	50,95	23,93	91,33	18,15	37,41	98,68	67,32	61,13	42,53	69,57
	Suncokretovo ulje	30,53	41,67	36,40	48,56	59,32	53,29	32,33	44,10	43,05	84,25	195,71
	Ulje uljane repice	26,45	40,45	32,77	290,43	481,80	555,10	455,04	173,47	581,99	131,37	22,57
	Maslinovo ulje	62,11	24,50	48,34	57,41	49,66	52,97	45,76	43,20	41,62	45,76	109,95
	Ostala ulja**	4,84	3,72	7,33	10,11	8,28	11,95	12,18	18,03	23,07	11,29	48,93



GL.CT.	Naziv skupine*	I. - XI. 2023.		I. - XI. 2024.						Index I. - XI. 2024. / I. - XI. 2023.				Pokrivenost uvoza izvozom (EUR) %	
		Bilanca		Izvoz		Uvoz		Bilanca		Izvoz		Uvoz		I. - XI. 2023.	I. - XI. 2024.
		Količina, t	Vrijednost, EUR	Količina, t	Vrijednost, EUR	Količina, t	Vrijednost, EUR	Količina, t	Vrijednost, EUR	Količina, t	Vrijednost, EUR	Količina, t	Vrijednost, EUR		
	UKUPNO (KN 15)	-41.231	-79.598.294	89.935	100.848.065	120.913	167.960.702	-30.978	-67.112.637	110,8	104,5	98,8	95,4	74,4	60,0
*15	Ostale masti i ulja životinjskog ili biljnog podrijetla te proizvodi njihove razgradnje; prerađene jestive masti; životinjski ili biljni voskovi	-27.128	-37.101.386	41.736	47.881.779	44.314	62.316.002	-2.578	-14.434.223	140,1	122,6	77,9	81,8	51,3	76,8
1512	Ulje od suncokreta, pamuka..	-17.821	-26.055.301	29.714	31.730.027	60.440	58.957.834	-30.726	-27.227.807	85,5	82,7	114,9	91,5	59,6	53,8
1514	Ulje od repice ili gorušice	10.766	9.521.344	17.966	17.259.728	5.479	5.719.363	12.488	11.540.365	115,7	115,5	114,9	105,4	275,4	301,8
1507	Sojino ulje i njegove frakcije	-3.182	-3.415.540	270	232.038	6.414	5.782.008	-6.144	-5.549.970	34,9	32,2	162,1	139,8	17,4	4,0
1509	Maslinovo ulje i njegove frakcije	-3.669	-21.833.434	245	3.665.443	4.050	34.077.267	-3.805	-30.411.824	90,4	109,4	102,8	135,3	13,3	10,8
1510	Ostala ulja dobivena od maslina	-197	-713.977	4	79.050	217	1.108.228	-213	-1.029.178	258,2	120,5	109,2	142,2	8,4	7,1
	UKUPNO (HS 01-24; 29, 33, 35, 38, 41, 43, 50, 51, 52 i 53)	-3.537	-69.266.348	19.700	36.747.229	22.353	87.184.934	-2.653	-50.437.705	98,8	99,9	95,2	82,2	34,7	42,1

Napomene:

Podaci za 2024. godinu su PRIVREMENI

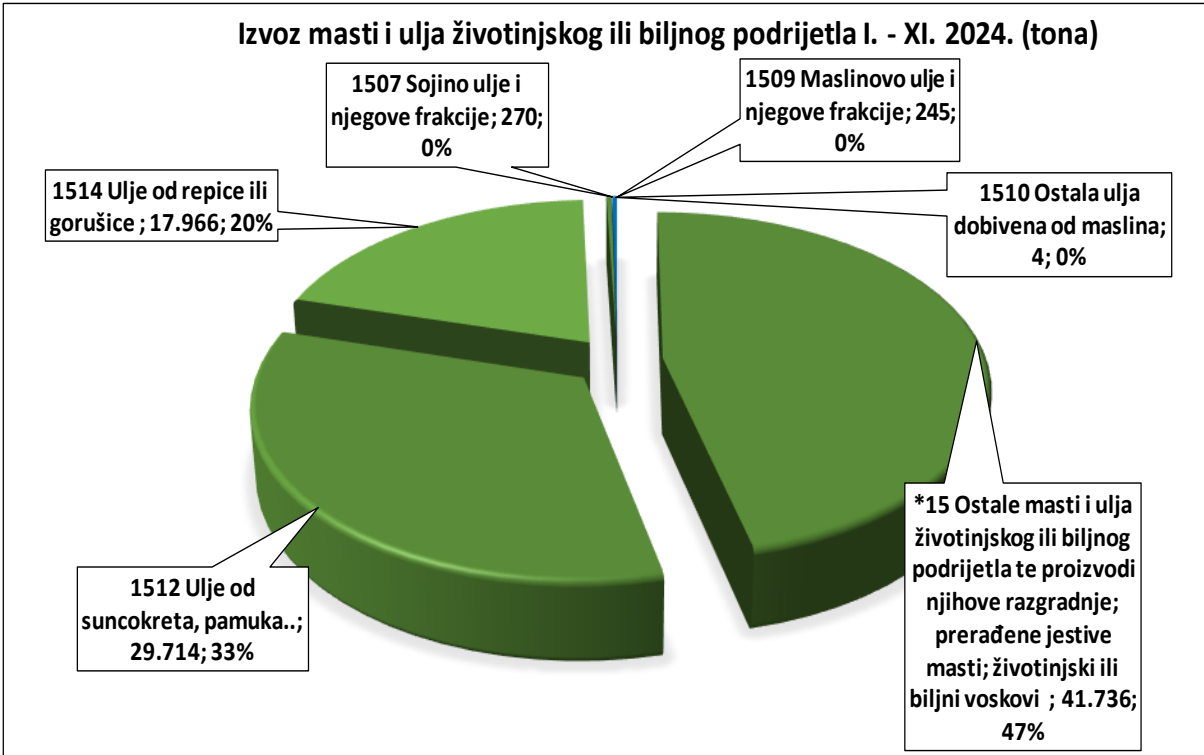
Potpuni nazivi poglavlja i proizvoda Carinske tarife za 2024. određeni su sukladno odredbama Uredbe (EU) br. 2023/2364


[nazad](#)

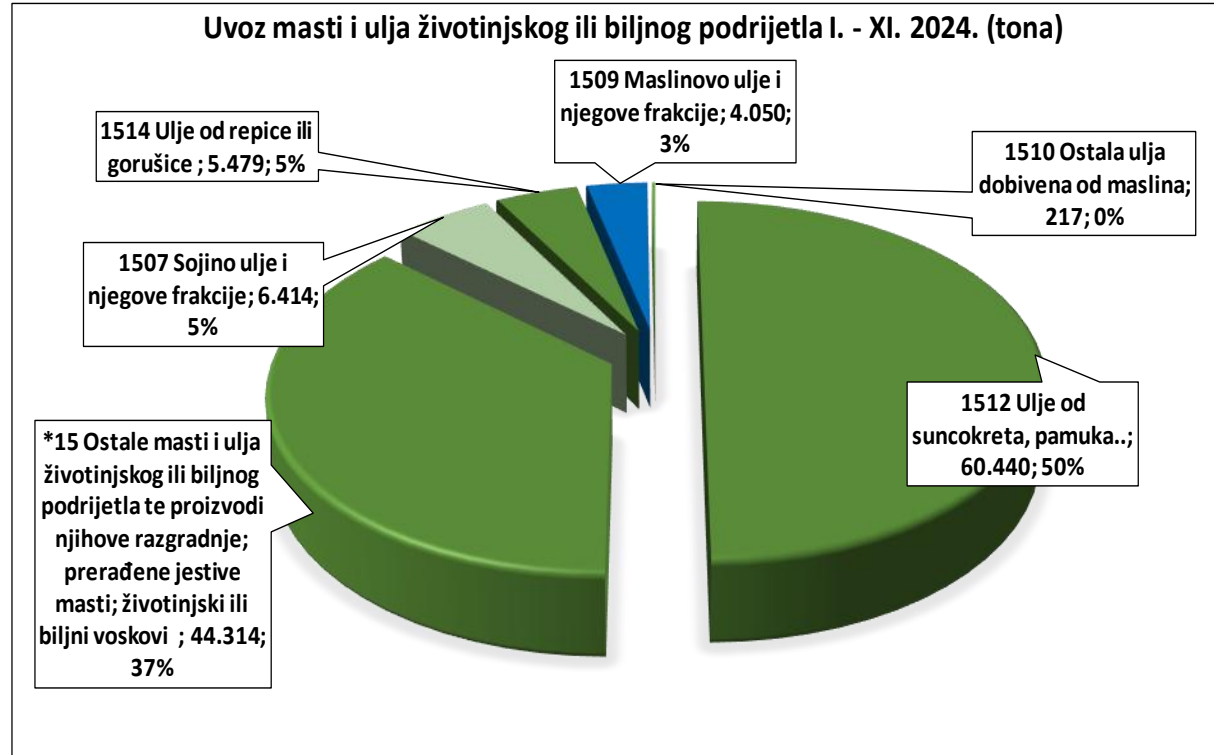
Izvor: DZS;
Obrada: Ministarstvo poljoprivrede, šumarstva i ribarstva

<https://tisup.mps.hr/>
[dalje](#)

Izvoz masti i ulja životinjskog ili biljnog podrijetla I. - XI. 2024. (tona)



Uvoz masti i ulja životinjskog ili biljnog podrijetla I. - XI. 2024. (tona)



na Sažetak

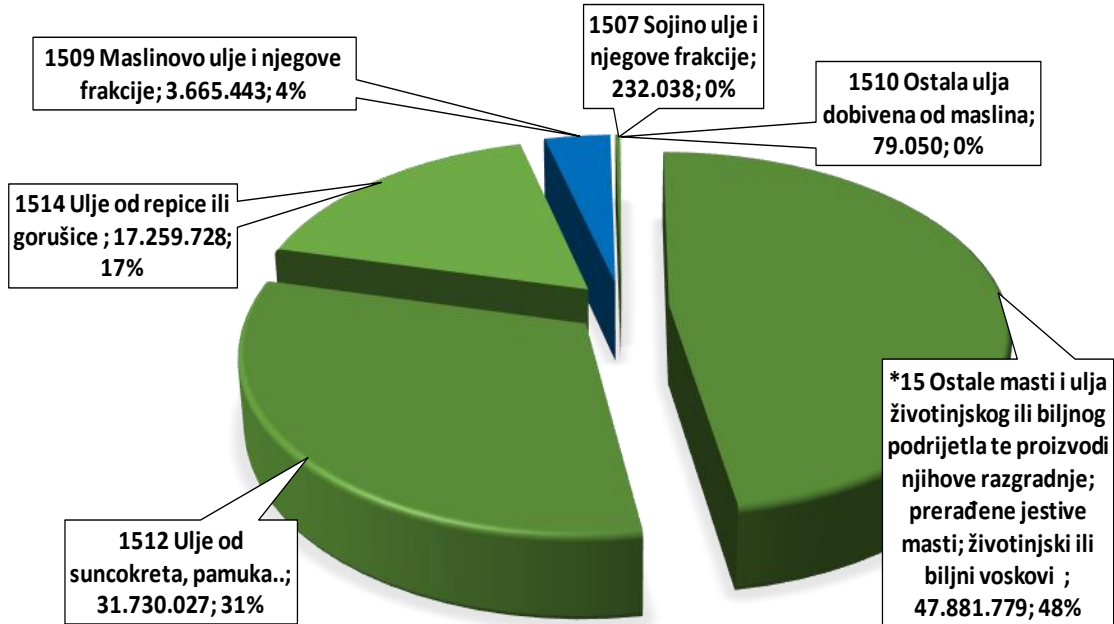
nazad

Izvor: DZS;
 Obrada: Ministarstvo poljoprivrede, šumarstva i ribarstva

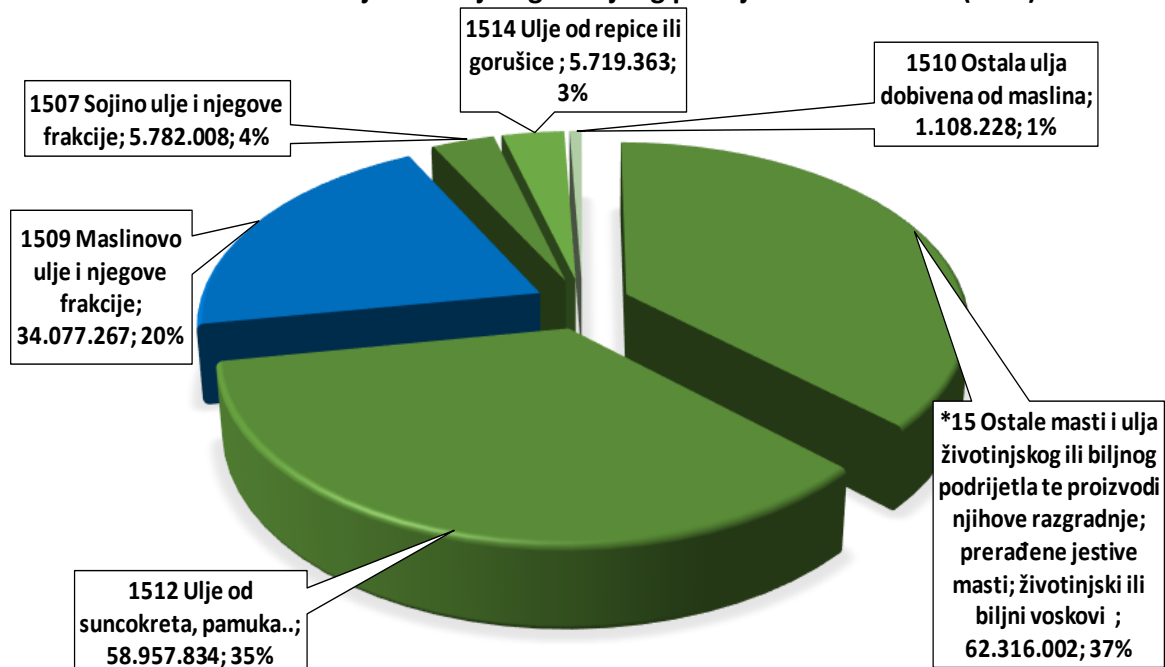
<https://tisup.mps.hr/>

dalje

Izvoz masti i ulja životinjskog ili biljnog podrijetla I. - XI. 2024. (Eura)



Uvoz masti i ulja životinjskog ili biljnog podrijetla I. - XI. 2024. (Eura)



na Sažetak

nazad

Izvor: DZS;
 Obrada: Ministarstvo poljoprivrede, šumarstva i ribarstva

<https://tisup.mps.hr/>

dalje

Autor:
Mihael Rebić, dipl.ing.agr.

Suradnici:
Zoran Mišćević, mag.oec.
Tanja Gustin, bacc.agr.
Mihaela Blatančić, mag.ing.agr.

MINISTARSTVO
POLJOPRIVREDE, ŠUMARSTVA I RIBARSTVA
RH

Ulica grada Vukovara 78
10000 Zagreb
Hrvatska
tel:01/610-66-82
fax/tel:01/610-66-35
e-mail:tisup@mps.hr
<https://tisup.mps.hr/>